



Fundação para o Vestibular da Universidade Estadual Paulista

Relatório Vestibular Unesp 2018

SÃO PAULO

Relatório [Anual] Vestibular Unesp / Fundação Vunesp. — v.1(1981).
São Paulo : Fundação Vunesp, 1981 –

Anual
2018
ISSN: 2236-5745

1. Vestibular Unesp. I. Fundação Vunesp. II. Universidade
Estadual Paulista.

CDD 378.1662

FUNDAÇÃO PARA O VESTIBULAR DA UNESP

DIRETORIA EXECUTIVA

Diretor-Presidente: Antônio Nivaldo Hespanhol

Superintendente Acadêmico: Renato Eugênio da Silva Diniz

Superintendente Administrativo: Antônio Carlos Simões Pião

Superintendente de Planejamento: Henrique Luiz Monteiro

CONSELHO CURADOR

Presidente: Ivan Esperança Rocha

Vice-Presidente: José Eduardo Corá

Membros Titulares: Edson Antonio Capello de Sousa, Estevão Tomomitsu Kimpara, Ivan Esperança Rocha, José Eduardo Corá,
Marcio Antonio Bazani, Neri Alves, Renato Crivellari Creppe, Ricardo Marques Barreiros

RELATÓRIO VESTIBULAR UNESP 2018

COORDENAÇÃO

Renato Eugênio da Silva Diniz

EQUIPE TÉCNICA

Maria Márcia Castilho Benzatti

Ana Cristina Barboza da Silva

Guilherme Pereira Vanni

Julio César Martins

CAPA, PROJETO GRÁFICO E DIAGRAMAÇÃO

Cintia Tinti

Os pesquisadores que procuram avaliar o estágio atual de desenvolvimento da Universidade Estadual Paulista não devem desprezar dois indicadores importantes, embora relativamente simples: o mapa da Unesp e os relatórios anuais de seus vestibulares. O primeiro demonstra, em sua visualidade, sobretudo quando comparado ao da fundação, em 1976, como a universidade cresceu e se desenvolveu de acordo com uma filosofia de “abraçar”, paulatinamente, todo o território do Estado de São Paulo, oferecendo ensino superior de qualidade a populações antes desassistidas de ensino superior público, do próprio estado ou de estados vizinhos. Já os relatórios anuais da elaboração, aplicação, correção e avaliação dos exames vestibulares revelam a própria história desse desenvolvimento da instituição, por meio da cada vez maior oferta de vagas nas diferentes unidades tradicionais e nas que foram sendo criadas ao longo do tempo.

O resultado dessa história, que se patenteia nos dados e estatísticas deste Relatório, de fato, nos mostra uma universidade pública gratuita situada entre as maiores e melhores do País e que se destaca no mundo por meio de grupos de pesquisa e colaboração e de sistemas de estágios de seus estudantes.

Atualmente, a Unesp está presente em 24 cidades do Estado de São Paulo, com 34 faculdades e institutos em que se desenvolvem atividades de ensino, pesquisa e extensão em todas as áreas de conhecimento. Oferece 136 cursos de graduação e 149 programas de pós-graduação. Tem 53.988 alunos (37.965 na graduação, 16.023 na pós-graduação stricto sensu). Nela lecionam e pesquisam 3.755 professores e trabalham 6.449 servidores técnicos. Em seu vestibular de 2018 foram oferecidas 7.365 vagas, número que tende a crescer nos anos vindouros.

Como se pode observar, um relatório como o presente não pode ser lido como um documento meramente estatístico e burocrático da oferta de 7.365 vagas em exame vestibular, mas como uma expressão de caráter público, destinada à apreciação e valoração da própria sociedade, que é a maior interessada no processo anual de ingresso de jovens brasileiros em ensino superior de cada vez maior qualidade e formação não apenas técnica, mas também crítica para sua futura atuação sobre a realidade circundante.

O presente relatório, apresentado pela Superintendência Acadêmica da Vunesp, avaliando a distribuição dos candidatos aprovados pelas vagas oferecidas, foi elaborado pela área de Pesquisas Educacionais, coordenada por Maria Márcia Castilho Benzatti, com a colaboração técnica de Ana Cristina Barboza da Silva, Guilherme Vanni, Júlio César Martins e Cintia Tinti.

Renato Eugênio da Silva Diniz
Superintendente Acadêmico da VUNESP

Rogério Chociay
Assessor Acadêmico da VUNESP

1- INTRODUÇÃO	9
2 - DIVULGAÇÃO DO VESTIBULAR, INSCRIÇÕES, CURSOS E VAGAS	25
• Área de Ciências Biológicas	30
• Área de Ciências Exatas	33
• Área de Humanidades	36
3 - COMPOSIÇÃO E APLICAÇÃO DAS PROVAS	42
4 - CLASSIFICAÇÃO DOS CANDIDATOS E PREENCHIMENTO DAS VAGAS	46
5 - DESEMPENHO DOS CANDIDATOS PRESENTES E DOS MATRICULADOS, CONFORME NOTAS FINAIS	59
Classificação e nota final do primeiro e do último matriculado em cada curso	59
• Área de Ciências Biológicas	59
• Área de Ciências Exatas	60
• Área de Humanidades	61
Classificação e nota final do primeiro e do último matriculado em cada curso por Sistema de Inscrição	63
• Área de Ciências Biológicas	63
• Área de Ciências Exatas	65
• Área de Humanidades	67
Distribuição percentual das notas finais de todos os matriculados, conforme curso e classe de notas	77
• Área de Ciências Biológicas	77
• Área de Ciências Exatas	83
• Área de Humanidades	89
6 - DESEMPENHO DOS CANDIDATOS PRESENTES ÀS PROVAS E DOS MATRICULADOS, POR PROVA, PARÂMETROS CURRICULARES E QUESTÃO	95
Prova de Conhecimentos Gerais	95
• Linguagens e Códigos	95
• Ciências Humanas	108
• Ciências da Natureza e Matemática	122
Prova de Conhecimentos Específicos	142
• Ciências Humanas	142
• Ciências da Natureza e Matemática	145
• Linguagens e Códigos	148
• Redação	151
7 - DESEMPENHO MÉDIO DOS CANDIDATOS, CONFORME CIDADE	168
8 - DADOS SOBRE A UTILIZAÇÃO DA NOTA DO EXAME NACIONAL DO ENSINO MÉDIO	171
Candidatos convocados e presentes às provas da 2ª fase e ingressantes, portadores ou não de nota do Enem, incorporada ou não à nota da Prova de Conhecimentos Gerais da Unesp, conforme área e no total	171
Candidatos convocados e presentes às provas da 2ª fase e ingressantes, portadores ou não de nota do Enem, incorporada ou não à nota da Prova de Conhecimentos Gerais da Unesp, conforme dependência administrativa do Ensino Médio	172
Candidatos convocados e presentes às provas da 2ª fase e ingressantes, portadores ou não de nota do Enem, incorporada ou não à nota da Prova de Conhecimentos Gerais da Unesp, conforme renda	173
Totais de ingressantes, portadores ou não de nota do Enem, incorporada ou não à nota da Prova de Conhecimentos	

Sumário

Gerais da Unesp, estimativa de alteração do ingresso e ganho médio na nota final, em função do Enem, conforme curso	174
• Área de Ciências Biológicas	174
• Área de Ciências Exatas	177
• Área de Humanidades	180
9 - DADOS SOCIOECONÔMICOS DOS INSCRITOS E DOS MATRICULADOS, POR ÁREA E NO TOTAL	186
10 - APROVEITAMENTO DAS MODALIDADES DE INSCRIÇÃO	201
11 - VESTIBULAR MEIO DE ANO 2018	202
SUMÁRIO DAS TABELAS	203

O Vestibular 2018 da Universidade Estadual Paulista foi planejado, organizado e executado de acordo com a Resolução nº 54, de 05.07.2017, apresentada a seguir.

RESOLUÇÃO UNESP nº 54, DE 05 DE JULHO DE 2017.

Publicada no DOU de 06.07.2017 – Poder Executivo – Seção I, págs. 63 a 66 e retificada em 19.07.2017 – Poder Executivo – Seção I - pág. 51.
Estabelece normas para o Concurso Vestibular Unesp 2018 e dá outras providências

O REITOR DA UNIVERSIDADE ESTADUAL PAULISTA “Júlio de Mesquita Filho” - UNESP, à vista do deliberado pelo Conselho de Ensino, Pesquisa e Extensão Universitária, nos termos do Despacho nº 83/2017-CEPE/SG, com fundamento no Artigo 24, inciso VIII, do Estatuto, expede a seguinte Resolução:

OBJETIVOS E CARACTERÍSTICAS

Artigo 1º - O Concurso Vestibular consiste na seleção e classificação de candidatos à matrícula inicial nos Cursos de Graduação da Universidade e tem por objetivos:

I - selecionar candidatos que:

- a) articulem ideias de modo coerente;
- b) compreendam ideias, relacionando-as;
- c) se expressem com clareza;
- d) conheçam o conteúdo do currículo da Educação Básica do Estado de São Paulo.

II - integrar os objetivos da Universidade àqueles desenvolvidos pelo Sistema de Ensino Fundamental e Médio;

III - dar condições para o desenvolvimento de potencialidades e aptidões do estudante nas áreas específicas da Universidade.

Artigo 2º - O Concurso Vestibular Unesp 2018 está aberto a candidato: I - portador de Certificado de Conclusão do Ensino Médio ou equivalente;

II - que estiver cursando o Ensino Médio ou equivalente;

III - portador de diploma de Curso Superior.

Artigo 3º - A realização do Concurso Vestibular Unesp 2018 estará a cargo e sob a responsabilidade da Fundação para o Vestibular da Unesp - Fundação Vunesp.

§ 1º - A Fundação Vunesp caberá divulgar, com a necessária antecedência, datas e locais de inscrição e realização das provas, bem como todas as informações relacionadas com o Concurso Vestibular Unesp 2018.

§ 2º - O Manual do Candidato estará disponível pela internet, nas páginas eletrônicas da Unesp e da Fundação Vunesp.

Artigo 4º - O ingresso nos Cursos de Graduação por meio do Concurso Vestibular Unesp 2018 será feito mediante processo classificatório, com aproveitamento dos candidatos até o limite das vagas fixadas para cada curso, obedecidas as normas da presente Resolução.

Artigo 5º - O Concurso Vestibular Unesp 2018 será realizado por dois sistemas de inscrição: o Sistema Universal (SU) e o Sistema de Reserva de Vagas para Educação Básica Pública (SRVEBP).

Parágrafo único - Todos os candidatos que se inscreverem para o Concurso Vestibular Unesp 2018 estarão concorrendo pelo Sistema Universal, independentemente de atenderem às condições de inscrição no Sistema de Reserva de Vagas para Educação Básica Pública.

VAGAS

Artigo 6º - Em cada curso de Graduação serão destinadas, no mínimo, 50% das vagas oferecidas aos estudantes que tenham cursado integralmente o Ensino Médio em escolas públicas ou a Educação de Jovens e Adultos em escolas públicas.

§ 1º - O Sistema de Reserva de Vagas para Educação Básica Pública é definido pela destinação de vagas à população específica, que atenda ao caput do Artigo 6º.

§ 2º - Das vagas destinadas ao Sistema de Reserva de Vagas para Educação Básica Pública, em cada curso, 35% serão destinadas aos candidatos autodeclarados Pretos, Pardos ou Indígenas.

§ 3º - As frações decorrentes do cálculo do número de vagas, de que trata o § 2º, somente serão arredondadas para o número inteiro subsequente quando maiores ou iguais a 5 (cinco).

Artigo 7º - No Concurso Vestibular Unesp 2018 serão oferecidas 7365 (sete mil, trezentas e sessenta e cinco) vagas, distribuídas conforme

Anexo I - Distribuição de Vagas.

§ 1º - Para o Sistema Universal (SU) serão oferecidas 3667 (três mil, seiscentas e sessenta e sete) vagas.

§ 2º - Para o Sistema de Reserva de Vagas para Educação Básica Pública (SRVEBP) serão oferecidas 3698 (três mil, seiscentas e noventa e oito) vagas.

§ 3º - Das vagas destinadas ao Sistema de Reserva de Vagas para Educação Básica Pública, 1300 (mil e trezentas) vagas serão destinadas aos candidatos que se autodeclararem Pretos, Pardos ou Indígenas, no denominado Sistema de Reserva de Vagas para Educação Básica Pública mais autodeclarados Pretos, Pardos ou Indígenas (SRVEBP+PPI).

§ 4º - Na inexistência de candidatos autodeclarados Pretos, Pardos ou Indígenas classificados, as vagas por eles não ocupadas serão preenchidas, inicialmente, por candidatos que tenham cursado o Ensino Médio integralmente em Escolas Públicas, independentemente da questão de cor ou raça.

§ 5º - As vagas não preenchidas pelo Sistema de Reserva de Vagas para Educação Básica Pública no Concurso Vestibular Unesp 2018, por inexistência de classificados, serão destinadas aos demais candidatos, ainda não convocados, do Sistema Universal (SU), obedecendo-se à ordem decrescente da nota final no Concurso Vestibular Unesp 2018.

INSCRIÇÃO

Artigo 8º - A taxa de inscrição será fixada pela Fundação Vunesp, ouvida a Reitoria da Unesp.

§ 1º - O candidato que se enquadrar nos dispositivos da Lei Estadual nº 12.782, de 20/12/2007, terá redução de 50% no valor da taxa de inscrição.

§ 2º - A Fundação Vunesp oferecerá isenção de taxa a candidatos socioeconomicamente carentes, de conformidade com critérios a serem definidos, ouvida a Reitoria da Unesp.

Artigo 9º - As inscrições para o Concurso Vestibular Unesp 2018 serão realizadas exclusivamente pela internet, mediante o preenchimento da ficha de inscrição e o pagamento da taxa por meio de qualquer agência bancária.

§ 1º - Para os candidatos que não têm acesso particular à internet, a Fundação Vunesp informará endereços públicos dessa natureza, na capital e no interior, tais como o Programa Acesso São Paulo, e os das Unidades da Unesp.

§ 2º - As inscrições serão feitas através do site www.vunesp.com.br.

§ 3º - É expressamente vedado ao candidato efetivar mais de uma inscrição no Concurso Vestibular Unesp 2018, sob pena de se anularem todas as que fizer.

Artigo 10 - Na ficha de inscrição para o Concurso Vestibular Unesp 2018, o candidato indicará:

I - o curso pretendido;

II - a cidade onde pretende realizar as provas;

III - se atende às exigências do Sistema de Reserva de Vagas para Educação Básica Pública (SRVEBP);

IV - se autodeclara-se Preto, Pardo ou Indígena.

§ 1º - O candidato é inteiramente responsável pelos dados que fornecer na inscrição.

§ 2º - O candidato que declarar, no ato da inscrição, ter cursado integralmente o Ensino Médio em Escolas Públicas deverá manifestar, na mesma ocasião, interesse pelo Sistema de Reserva de Vagas para Educação Básica Pública (SRVEBP).

§ 3º - O candidato, inscrito no Sistema de Reserva de Vagas para Educação Básica Pública, que se autodeclarar Preto, Pardo ou Indígena estará automaticamente inscrito no Sistema de Reserva de Vagas para Educação Básica Pública mais autodeclarados Pretos, Pardos ou Indígenas (SRVEBP+PPI).

§ 4º - O candidato que, no ato da inscrição, não tiver concluído o Ensino Médio ou não o concluir durante a vigência deste edital e se declarar como candidato regular (e não como treineiro) estará sujeito à responsabilização nos termos da legislação vigente.

Artigo 11 - No ato da inscrição o candidato indicará se realizará o Exame Nacional do Ensino Médio (ENEM) em 2017, para fins de apuração de classificação, conforme Artigo 13, § 5º desta Resolução.

1. Introdução

PROVAS

Artigo 12 - As provas serão elaboradas conforme as Diretrizes e Parâmetros Curriculares Nacionais (PCNs) para o Ensino Médio e o Currículo do Estado de São Paulo, especificados no Anexo II.

Artigo 13 - Atendido ao disposto no Artigo 12, o Concurso Vestibular Unesp 2018 será realizado em duas fases, sendo a primeira constituída de uma prova de Conhecimentos Gerais e a segunda de uma prova de Conhecimentos Específicos e Redação.

§ 1º - A Prova de Conhecimentos Gerais será composta de 90 questões objetivas, sendo 30 de cada uma das seguintes áreas especificadas nos Parâmetros Curriculares Nacionais (PCNs) para o Ensino Médio: Linguagens, Códigos e suas tecnologias (elementos de língua portuguesa e literatura, língua inglesa, educação física e arte); Ciências Humanas e suas tecnologias (elementos de história, geografia, filosofia e sociologia) e Ciências da Natureza, Matemática e suas tecnologias (elementos de biologia, química, física e matemática).

§ 2º - A Prova de Conhecimentos Específicos e Redação será composta de uma redação e de 36 questões discursivas, sendo 12 de cada uma das seguintes áreas especificadas nos Parâmetros Curriculares Nacionais (PCNs) para o Ensino Médio: Linguagens, Códigos e suas tecnologias (elementos de língua portuguesa e literatura, língua inglesa, educação física e arte); Ciências Humanas e suas tecnologias (elementos de história, geografia, filosofia e sociologia) e Ciências da Natureza, Matemática e suas tecnologias (elementos de biologia, química, física e matemática).

§ 3º - A redação em língua portuguesa, de gênero dissertativo, avaliará as propriedades de progressão temática, coerência e coesão, privilegiando-se a modalidade escrita culta.

§ 4º - A prova da segunda fase, mencionada no § 2º, será realizada em dois dias, sendo o primeiro dia destinado a questões relativas às áreas de Ciências Humanas e de Ciências da Natureza e Matemática e o segundo dia à área de Linguagens e Códigos e à Redação.

§ 5º - O candidato que tiver realizado a prova do ENEM em 2017 terá a sua nota da Prova de Conhecimentos Gerais do Vestibular Unesp 2018 apurada, para fins de contabilização na nota final do vestibular, a partir da aplicação da seguinte fórmula: $(4 \times CG + 1 \times ENEM) / 5$, se $ENEM > CG$, em que CG é a nota obtida na Prova de Conhecimentos Gerais do Vestibular Unesp 2018 e $ENEM$ é a nota obtida na parte objetiva da prova do ENEM. Nos casos em que o candidato não tenha realizado o ENEM ou em que $ENEM < CG$, será considerada apenas a nota da Prova de Conhecimentos Gerais do Vestibular Unesp 2018.

§ 6º - O aproveitamento de que trata o § 5º só será possível se o INEP/MEC disponibilizar a nota obtida pelo candidato na parte objetiva da prova do ENEM até 22/01/2018.

Artigo 14 - Além das duas fases mencionadas no Artigo 13, os cursos de Arte-Teatro (Licenciatura), de Artes Cênicas - Habilitação em Interpretação Teatral (Bacharelado), de Artes Visuais (Bacharelado e Licenciatura) e de Música (Bacharelado e Licenciatura) do Instituto de Artes - IA de São Paulo, e os cursos de Artes Visuais (Bacharelado e Licenciatura), de Design (Bacharelado em Design Gráfico ou Bacharelado em Design de Produto) e de Arquitetura e Urbanismo (Bacharelado) da Faculdade de Arquitetura, Artes e Comunicação - FAAC de Bauru terão uma prova de Habilidades destinada à avaliação exploratória do potencial do candidato e de sua aptidão para o curso escolhido, de conformidade com os programas definidos no Anexo III.

§ 1º - No caso dos cursos mencionados no caput do artigo, todos os candidatos convocados para a segunda fase serão submetidos à prova de Habilidades.

§ 2º - A nota na prova de Habilidades será conferida na escala de 0 a 100, sendo os candidatos classificados de conformidade com o descrito no Anexo III.

Artigo 15 - Para os cursos de Educação Física, os ingressantes serão submetidos a exame médico após a efetivação da matrícula.

Parágrafo único - O exame médico para os cursos de Educação Física, que contará com o auxílio da Seção Técnica de Saúde da Universidade, tem como finalidade detectar as possibilidades físicas do aluno, alertar para eventuais limitações e indicar as adaptações físicas e curriculares na Instituição, caso necessárias.

Artigo 16 - O candidato deverá exibir, em todas as provas, original de um dos seguintes documentos de identificação: Cédula de Identidade (RG), Carteira de Órgão ou Conselho de Classe, Carteira de Trabalho e Previdência Social (CTPS), Certificado Militar, Carteira Nacional de Habilitação, expedida nos termos da Lei Federal nº 9.503/97,

Passaporte, Carteiras de Identidade expedidas pelas Forças Armadas, Polícias Militares e Corpos de Bombeiros Militares.

§ 1º - Somente será admitido na sala ou local de prova o candidato que apresentar um dos documentos citados desde que permita, com clareza, a sua identificação.

§ 2º - Será considerado ausente e eliminado do Concurso Vestibular Unesp 2018 o candidato que apresentar protocolo, cópia dos documentos, ainda que autenticada, ou quaisquer outros documentos não citados, inclusive carteira funcional de ordem pública ou privada.

CLASSIFICAÇÃO E PESOS DAS PROVAS

Artigo 17 - Em cada curso, serão selecionados para a segunda fase os candidatos mais bem classificados, com base na nota da primeira fase, sem considerar o aproveitamento obtido pelo candidato na prova objetiva do ENEM. O número total de candidatos selecionados para a segunda fase será igual a até 10 vezes o número de vagas oferecidas no Concurso Vestibular Unesp 2018.

§ 1º - Todas as questões da Prova de Conhecimentos Gerais terão o mesmo valor e a nota da primeira fase será atribuída na escala de 0 a 100.

§ 2º - A distribuição dos candidatos selecionados por curso dependerá do histórico de preenchimento de vagas, do desempenho dos candidatos inscritos em cada curso e da distribuição de vagas oferecidas no Sistema Universal (SU) e no Sistema de Reserva de Vagas para Educação Básica Pública (SRVEBP), incluindo o Sistema de Reserva de Vagas para Educação Básica Pública mais os autodeclarados Pretos Pardos ou Indígenas (SRVEBP+PPI).

§ 3º - A convocação dos candidatos por curso para a segunda fase deverá assegurar um número de candidatos suficiente para o preenchimento de vagas oferecidas nos dois sistemas de inscrição: SU e SRVEBP, incluindo SRVEBP+PPI.

§ 4º - A convocação dos candidatos por curso para a segunda fase obedecerá à ordem decrescente da nota na prova de Conhecimentos Gerais em cada um dos sistemas de inscrição, SU e SRVEBP, incluindo SRVEBP+PPI.

§ 5º - Ocorrendo empate na última classificação da primeira fase correspondente a cada curso e para cada sistema de inscrição, serão admitidos para a segunda fase todos os candidatos nessa condição.

§ 6º - Na prova da segunda fase serão atribuídos no máximo 28 pontos à Redação, na escala de 0 a 28, e de 0 a 72 pontos às questões, devendo todas ter o mesmo valor.

§ 7º - A nota da segunda fase, na escala de 0 a 100, será constituída pela soma das pontuações obtidas nas questões de Conhecimentos Específicos e na Redação.

§ 8º - Será desclassificado o candidato que não comparecer a uma das provas ou que obtiver nota igual ou inferior a 20 na prova de Conhecimentos Gerais, ou zero na prova de Conhecimentos Específicos, ou zero na Redação.

§ 9º - A nota final do vestibular, exceção feita para os cursos que exigem Prova de Habilidades, será obtida pela média aritmética simples das notas da primeira e da segunda fase, feito o aproveitamento do ENEM, quando for o caso, na nota da Prova de Conhecimentos Gerais do Vestibular Unesp 2018, segundo o disposto no Artigo 13, § 5º e § 6º.

§ 10º - Em caso de empate na nota final, os critérios para desempate serão, pela ordem: maior nota na segunda fase; maior nota na Redação; maior nota no componente Ciências da Natureza e Matemática da Prova de Conhecimentos Específicos; maior nota no componente Ciências Humanas da Prova de Conhecimentos Específicos; idade mais elevada (considerando-se os anos, meses e dias a partir do nascimento).

§ 11º - A lista dos candidatos classificados por curso e por sistema de inscrição e que atenderem ao Artigo 2º, incisos I e III, será divulgada pela Fundação Unesp em calendário específico. Os candidatos constantes dessa lista deverão, obrigatoriamente, confirmar seu interesse por vaga na data, horário e forma estabelecidos pela Fundação Unesp.

§ 12º - O candidato que não confirmar interesse por vaga não será convocado para matrícula.

Artigo 18 - No caso dos cursos mencionados no Artigo 14, que exigem Prova de Habilidades, a nota dessa prova será atribuída numa escala de 0 a 100 e a nota final do vestibular será igual à média aritmética simples das três notas: a da primeira fase, a da segunda fase e a da Prova de Habilidades.

MATRÍCULA

Artigo 19 - Os candidatos que confirmarem interesse por vaga serão

convocados para matrícula, por meio de chamada, de acordo com o calendário estabelecido pela Fundação Unesp, obedecendo-se o número de vagas oferecidas no Concurso Vestibular Unesp 2018 por curso e por sistema de inscrição (SU e SRVEBP, incluindo SRVEBP+PPI), e à ordem decrescente da nota final.

§ 1º - A chamada, por curso e por sistema de inscrição, constará de convocação para matrícula e respectiva lista de espera.

§ 2º - A matrícula será realizada em duas etapas: a primeira, virtual, em endereço eletrônico a ser divulgado pela Fundação Unesp, e a segunda, presencial, na unidade sede do curso.

§ 3º - A lista de espera de cada curso, e por sistema de inscrição, será composta de todos os candidatos classificados que confirmaram interesse por vaga e não foram convocados para matrícula, obedecendo-se à ordem decrescente da nota final.

§ 4º - Caso exista vaga após o período de matrícula virtual, essa será preenchida de acordo com a ordem de classificação dos candidatos constantes da lista de espera, mediante convocação a ser divulgada no site da unidade sede do curso, devendo os candidatos convocados efetivar a matrícula virtual e presencial em até 48 horas a partir da data e horário estabelecidos para cada etapa de matrícula.

§ 5º - Esgotada a lista de espera especificada no § 3º, as vagas não preenchidas serão divulgadas pela Fundação Unesp e abertas à declaração de interesse em reopção.

§ 6º - Poderão declarar interesse em reopção os candidatos que obtiveram classificação em qualquer curso do Concurso Vestibular Unesp 2018, independentemente do sistema de inscrição, e que não estejam matriculados em escolas públicas de nível superior, de tal modo que:

I - os cursos que exigem Prova de Habilidades só poderão acolher candidatos que tenham realizado a respectiva prova;

II - os candidatos que fizeram Prova de Habilidades e declaram interesse por cursos que não exigem essa prova terão suas notas recalculadas conforme o § 9º do Artigo 17.

§ 7º - Os candidatos que declararam interesse por vaga em reopção serão convocados para matrícula virtual e presencial, por meio de chamada, de acordo com o calendário estabelecido, respectivamente, pela Fundação Unesp e pela unidade sede do curso, obedecendo-se ao número de vagas remanescentes no Concurso Vestibular Unesp 2018 e à ordem decrescente da nota final.

§ 8º - Em caso de empate na nota final, os critérios para desempate, no processo de aproveitamento das vagas remanescentes em reopção, serão, pela ordem: maior nota na segunda fase; maior nota na Redação; maior nota no componente Ciências da Natureza e Matemática da Prova de Conhecimentos Específicos; maior nota no componente Ciências Humanas da Prova de Conhecimentos Específicos; idade mais elevada (considerando-se os anos, meses e dias a partir do nascimento).

Artigo 20 - Para os cursos de Bacharelado e de Licenciatura em Música do Instituto de Artes - IA de São Paulo, as vagas remanescentes após a chamada em cursos/habilitações, por sistema de inscrição, nas quais se tenham esgotado as respectivas listas de espera nos dois sistemas de inscrição, serão transferidas para os cursos/habilitações que ainda dispuserem de candidatos na relação adicional, utilizando-se o seguinte critério: uma vaga por curso/habilitação será destinada ao candidato que obtiver maior nota final em cada relação adicional, em ordem decrescente de notas, e assim sucessivamente até o preenchimento de todas as vagas.

Artigo 21 - Os resultados do Concurso Vestibular Unesp 2018 são válidos apenas para o início do ano letivo de 2018, não sendo necessária a guarda da documentação dos candidatos por prazo superior ao término do respectivo período letivo.

Artigo 22 - A matrícula virtual dos candidatos convocados para os cursos de graduação, e por sistema de inscrição, dependerá do preenchimento do formulário de matrícula on-line no Sistema de Graduação da Unesp - Sisgrad, em endereço eletrônico divulgado no Manual do Candidato, e do envio de cópia digitalizada dos seguintes documentos:

I - Certificado de Conclusão do Ensino Médio ou equivalente;

II - Histórico Escolar completo do curso de Ensino Médio ou equivalente.

§ 1º - O candidato inscrito pelo SRVEBP+PPI deverá confirmar a autodeclaração de Preto, Pardo ou Indígena no formulário de matrícula virtual, sob pena de não ter sua matrícula validada.

§ 2º - A matrícula virtual será confirmada apenas após a validação dos documentos pelas respectivas Seções de Graduação, momento em que o candidato será convocado para matrícula presencial.

§ 3º - A certificação pelo ENEM não pressupõe a frequência em escola

pública e, dessa forma, não poderá ser utilizada como documento válido para concorrência pelo SRVEBP e SRVEBP+PPI.

§ 4º - O candidato que tenha realizado estudos equivalentes ao Ensino Médio, no todo ou em parte, no exterior, deverá apresentar parecer de equivalência de estudos da Secretaria da Educação.

§ 5º - Os documentos em língua estrangeira deverão estar visados pela autoridade consular brasileira no país de origem e acompanhados da respectiva tradução oficial, exceto para as línguas inglesa, francesa, espanhola e italiana.

Artigo 23 - A matrícula presencial dos candidatos convocados para os cursos de graduação e por sistema de inscrição dependerá da apresentação de duas fotos 3x4, recentes, e de duas cópias autenticadas em cartório ou duas cópias acompanhadas dos originais, de cada um dos seguintes documentos:

I - Certificado de Conclusão do Ensino Médio ou equivalente;

II - Histórico Escolar completo do curso de Ensino Médio ou equivalente;

III - Certidão de Nascimento ou Casamento;

IV - Cédula de Identidade ou Registro Nacional de Estrangeiro - RNE (que comprove sua condição temporária ou permanente no país) ou protocolo atualizado do RNE;

V - Título de Eleitor, para brasileiros maiores de 18 anos;

VI - Cadastro de Pessoas Físicas (CPF) ou protocolo de solicitação;

VII - Certidão do registro administrativo expedida pela FUNAI, para os candidatos autodeclarados indígenas; declaração, conforme modelo integrante desta Resolução (Anexo IV), devidamente assinada para os candidatos autodeclarados pretos ou pardos;

VIII - Certificado que comprove estar em dia com o Serviço Militar, para brasileiros maiores de 18 anos, do sexo masculino.

§ 1º - O menor de 18 anos deverá apresentar os documentos mencionados nos incisos V e VIII deste artigo tão logo esteja de posse dos mesmos.

§ 2º - A matrícula presencial poderá ser feita por procuração, com firma reconhecida em cartório, na seguinte conformidade:

I - por instrumento particular, se o outorgante for maior de 18 anos;

II - por instrumento público e com assistência de um dos genitores ou do responsável legal, se o outorgante for menor de 18 anos.

§ 3º - Os candidatos inscritos no Sistema de Reserva de Vagas da Educação Básica Pública que não atenderem às exigências previstas no Artigo 6º, se convocados, não terão suas matrículas deferidas.

§ 4º - A confirmação da matrícula será obrigatória para todos os candidatos matriculados, em data a ser estipulada pela Fundação Unesp, podendo ser feita por procuração.

§ 5º - A não confirmação de interesse por vaga pelos candidatos classificados, a não realização da matrícula virtual e presencial e a não confirmação de matrícula, nas datas e horários fixados, redundarão na perda da vaga.

Artigo 24 - O candidato que, dentro do prazo destinado à matrícula presencial, não apresentar as fotos e os documentos referidos no Artigo 23 não poderá ter sua matrícula deferida na Unesp e as notas ou a classificação que lhe houverem sido atribuídas nas provas do Concurso Vestibular Unesp 2018 não terão qualquer valor.

Artigo 25 - É expressamente vedada a permuta de vagas entre candidatos classificados no Concurso Vestibular Unesp 2018.

DISPOSIÇÕES FINAIS

Artigo 26 - Integram esta Resolução todas as instruções constantes no Manual do Candidato e na Ficha de Inscrição, bem como os Anexos I, II, III e IV, que tratam, respectivamente, da Distribuição das Vagas, dos Programas para as Provas, dos Programas para as Provas de Habilidades e da declaração a ser entregue devidamente assinada no ato de matrícula pelo candidato que se autodeclarar preto ou pardo.

Parágrafo único - É de exclusiva responsabilidade do candidato tomar conhecimento do teor de todas as informações constantes nos documentos mencionados no caput deste artigo.

Artigo 27 - Os casos omissos nesta Resolução serão decididos pelo Conselho de Ensino, Pesquisa e Extensão Universitária - CEPE da Unesp.

Artigo 28 - Esta Resolução entra em vigor na data de sua publicação.

(Processo RUNESP nº 729/2017 - Volume I)

SANDRO ROBERTO VALENTINI

REITOR

1. Introdução

ANEXO I - DISTRIBUIÇÃO DE VAGAS

I - Área de Ciências Biológicas

CURSO	VAGAS DISPONIBILIZADAS PARA O CONCURSO			TOTAL DE VAGAS PARA OS CURSOS DE GRADUAÇÃO
	Sistema Universal	VESTIBULAR UNESP 2018		
		Sistema de Reserva de Vagas para Educação Básica Pública SRVEBP	SRVEBP + PPI	
1 Ciências Biológicas - Bacharelado e Licenciatura - integral - FCL/Assis	20	13	7	40
2 Ciências Biológicas - Bacharelado e Licenciatura - integral - FC/Bauru	20	13	7	40
3 Ciências Biológicas - Licenciatura - noturno - FC/Bauru	20	13	7	40
4 Ciências Biológicas - Bacharelado e Licenciatura - integral - IB/Botucatu	20	13	7	40
5 Ciências Biológicas - Licenciatura - noturno - IB/Botucatu	20	13	7	40
6 Ciências Biológicas - Bacharelado - vespertino/noturno e Licenciatura - noturno - FE/Ilha Solteira	25	16	9	50
7 Ciências Biológicas - Bacharelado e Licenciatura - noturno - FCAV/Jaboticabal	20	13	7	40
8 Ciências Biológicas - Bacharelado e Licenciatura - integral - IB/Rio Claro	20	13	7	40
9 Ciências Biológicas - Bacharelado e Licenciatura - noturno - IB/Rio Claro	12	8	5	25
10 Ciências Biológicas - Bacharelado e Licenciatura - integral - IB/LICE/S. J. do Rio Preto	25	16	9	50
11 Ciências Biológicas - Bacharelado em Biologia Marinha ou Gerenciamento Costeiro - integral - IB/Litoral Paulista	20	13	7	40
12 Ciências Biológicas - Licenciatura - noturno - IB/Litoral Paulista	20	13	7	40
13 Ciências Biomédicas - integral - IB/Botucatu	20	13	7	40
14 Ecologia - integral - IB/Rio Claro	15	10	5	30
15 Educação Física - Bacharelado e Licenciatura - integral - FC/Bauru	20	13	7	40
16 Educação Física - Bacharelado e Licenciatura - noturno - FC/Bauru	20	13	7	40
17 Educação Física - Bacharelado e Licenciatura - diurno - FCT/Presidente Prudente	22	15	8	45
18 Educação Física - Bacharelado e Licenciatura - vespertino/noturno - FCT/Presidente Prudente	22	15	8	45
19 Educação Física - Bacharelado e Licenciatura - integral - IB/Rio Claro	30	19	11	60
20 Enfermagem - integral - FM/Botucatu	15	10	5	30
21 Engenharia Agrônômica - integral - FCA/Botucatu	40	26	14	80
22 Engenharia Agrônômica - integral - FCAT/Dracena	20	13	7	40
23 Engenharia Agrônômica - integral - FE/Ilha Solteira	20	13	7	40
24 Engenharia Agrônômica - integral - FCAV/Jaboticabal	50	32	18	100
25 Engenharia de Pesca - integral - Registro	20	13	7	40
26 Engenharia Florestal - integral - FCA/Botucatu	20	13	7	40
27 Farmácia-Bioquímica - integral - FCF/Araraquara	35	23	12	70
28 Farmácia-Bioquímica - noturno - FCF/Araraquara	15	10	5	30
29 Fisioterapia - integral - FFC/Marília	20	13	7	40
30 Fisioterapia - integral - FCT/Presidente Prudente	22	15	8	45
31 Fonoaudiologia - integral - FFC/Marília	17	12	6	35
32 Medicina - integral - FM/Botucatu	45	29	16	90
33 Medicina Veterinária - integral - FMV/Araçatuba	30	19	11	60
34 Medicina Veterinária - integral - FMVZ/Botucatu	30	19	11	60
35 Medicina Veterinária - integral - FCAV/Jaboticabal	25	16	9	50
36 Nutrição - noturno - IB/Botucatu	15	10	5	30
37 Odontologia - integral - FO/Araçatuba	40	26	14	80
38 Odontologia - noturno - FO/Araçatuba	15	10	5	30
39 Odontologia - integral - FO/Araraquara	37	25	13	75
40 Odontologia - integral - ICT/São José dos Campos	25	16	9	50
41 Odontologia - noturno - ICT/São José dos Campos	15	10	5	30
42 Terapia Ocupacional - integral - FFC/Marília	20	13	7	40
43 Zootecnia - integral - FMVZ/Botucatu	30	19	11	60
44 Zootecnia - integral - Dracena	20	13	7	40
45 Zootecnia - integral - FE/Ilha Solteira	20	13	7	40
46 Zootecnia - integral - FCAV/Jaboticabal	25	16	9	50
Total de Área de Ciências Biológicas	1077	702	381	2160
Percentual de vagas por sistema de inscrição	49,86	32,50	17,64	100,00
			50,14	

II - Área de Ciências Exatas

CURSO	VAGAS DISPONIBILIZADAS PARA O CONCURSO VESTIBULAR UNESP 2018			TOTAL DE VAGAS PARA OS CURSOS DE GRADUAÇÃO	
	Sistema Universal	Sistema de Reservas de Vagas para a Educação Básica Pública			
		SRVEBP	SRVEBP + PPI		
1	Ciência da Computação - Bacharelado - integral - FC/Bauru	15	10	5	30
2	Ciência da Computação - Bacharelado - vespertino/noturno - FCT/Pres. Prudente	17	12	6	35
3	Ciência da Computação - Bacharelado - integral - IBILCE/São José do Rio Preto	17	12	6	35
4	Ciências da Computação - Bacharelado - integral - IGCE/Rio Claro	15	10	5	30
5	Ciências da Computação - Bacharelado - noturno - IGCE/Rio Claro	15	10	5	30
6	Engenharia Ambiental - integral - FCT/Presidente Prudente	17	12	6	35
7	Engenharia Ambiental - integral - IGCE/Rio Claro	15	10	5	30
8	Engenharia Ambiental - integral - ICT/São José dos Campos	20	13	7	40
9	Engenharia Biotecnológica - integral - FCL/Assis	22	15	8	45
10	Engenharia Cartográfica - integral - FCT/Presidente Prudente	20	13	7	40
11	Engenharia Civil - integral - FE/Bauru	30	19	11	60
12	Engenharia Civil - integral - FE/Guaratinguetá	20	13	7	40
13	Engenharia Civil - integral - FE/Ilha Solteira	20	13	7	40
14	Engenharia de Alimentos - integral - IBILCE/São José do Rio Preto	15	10	5	30
15	Engenharia de Bioprocessos e Biotecnologia - integral - FCF/Araraquara	20	13	7	40
16	Engenharia de Bioprocessos e Biotecnologia - integral - FCA/Botucatu	25	16	9	50
17	Engenharia de Biosistemas - integral - Tupã	20	13	7	40
18	Engenharia de Energia - integral - Rosana	20	13	7	40
19	Engenharia de Materiais - integral - FE/Guaratinguetá	20	13	7	40
20	Engenharia de Produção - noturno - Itapeva	20	13	7	40
21	Engenharia de Produção Mecânica - integral - FE/Guaratinguetá	15	10	5	30
22	Engenharia de Telecomunicações - integral - São João da Boa Vista	20	13	7	40
23	Engenharia Elétrica - integral - FE/Bauru	30	19	11	60
24	Engenharia Elétrica - integral - FE/Guaratinguetá	20	13	7	40
25	Engenharia Elétrica - integral - FE/Ilha Solteira	20	13	7	40
26	Engenharia Industrial Madeireira - integral - Itapeva	20	13	7	40
27	Engenharia Mecânica - integral - FE/Bauru	30	19	11	60
28	Engenharia Mecânica - integral - FE/Guaratinguetá	30	19	11	60
29	Engenharia Mecânica - noturno - FE/Guaratinguetá	15	10	5	30
30	Engenharia Mecânica - integral - FE/Ilha Solteira	20	13	7	40
31	Engenharia Química - integral - IQ/Araraquara	20	13	7	40
32	Estatística - diurno - FCT/Presidente Prudente	15	10	5	30
33	Física - Bacharelado em Física de Materiais - vespertino/noturno e Licenciatura em Física - noturno - FC/Bauru	30	19	11	60
34	Física - Bacharelado e Licenciatura - noturno - FE/Guaratinguetá	20	13	7	40
35	Física - Licenciatura - noturno - FE/Ilha Solteira	15	10	5	30
36	Física - Licenciatura - noturno - FCT/Presidente Prudente	15	10	5	30
37	Física - Bacharelado e Licenciatura - integral - IGCE/Rio Claro	20	13	7	40
38	Física - Bacharelado em Física Biológica e Licenciatura em Física - integral - IBILCE/São José do Rio Preto	25	16	9	50
39	Física Médica - integral - IB/Botucatu	20	13	7	40
40	Geologia - integral - IGCE/Rio Claro	17	12	6	35
41	Matemática - Licenciatura - noturno - FC/Bauru	20	13	7	40
42	Matemática - Licenciatura - noturno - FE/Guaratinguetá	15	10	5	30
43	Matemática - Licenciatura - noturno - FE/Ilha Solteira	15	10	5	30
44	Matemática - Licenciatura - matutino - FCT/Presidente Prudente	20	13	7	40
45	Matemática - Licenciatura - noturno - FCT/Presidente Prudente	25	16	9	50
46	Matemática - Bacharelado e Licenciatura - integral - IGCE/Rio Claro	22	15	8	45
47	Matemática - Bacharelado e Licenciatura - diurno - IBLCE/São José do Rio Preto	27	18	10	55
48	Matemática - Licenciatura - noturno - IBILCE/São José do Rio Preto	22	15	8	45
49	Meteorologia - Bacharelado - integral - FC/Bauru	20	13	7	40

1. Introdução

50	Química - Bacharelado em Química e em Química Tecnológica - integral - IQ/Araraquara	25	16	9	50
51	Química - Licenciatura - noturno - IQ/Araraquara	15	10	5	30
52	Química - Bacharelado em Química Ambiental Tecnológica e Licenciatura em Química - noturno - FC/Bauru	20	13	7	40
53	Química - Licenciatura - noturno - FCT/Presidente Prudente	20	13	7	40
54	Química - Bacharelado em Química Ambiental e Licenciatura em Química - integral - IBILCE/SJRP	25	16	9	50
55	Sistemas de Informação - Bacharelado - noturno - FC/Bauru	20	13	7	40
Total de área de Ciências Exatas		1111	728	391	2230
Percentual de vagas por sistema de inscrição		49,82	32,65	17,53	100,00
				50,18	

III - Área de Ciências Humanas

CURSO	VAGAS DISPONIBILIZADAS PARA O CONCURSO VESTIBULAR UNESP 2018			TOTAL DE VAGAS PARA OS CURSOS DE GRADUAÇÃO	
	Sistema Universal	Sistema de Reserva de Vagas para a Educação Básica Pública			
		SRVEBP	SRVEBP + PPI		
1	Administração - Bacharelado - noturno - FCAV/Jaboticabal	20	13	7	40
2	Administração - Bacharelado - diurno - FCE/Tupã	20	13	7	40
3	Administração - Bacharelado - noturno - FCE/Tupã	20	13	7	40
4	Administração Pública - Bacharelado - diurno - FCL/Araraquara	25	16	9	50
5	Administração Pública - Bacharelado - noturno - FCL/Araraquara	25	16	9	50
6	Arquitetura e Urbanismo - integral - FAAC/Bauru	22	15	8	45
7	Arquitetura e Urbanismo - integral - FCT/Presidente Prudente	20	13	7	40
8	Arquivologia - diurno - FFC/Marília	15	10	5	30
9	Artes Cênicas - Bacharelado - Habilitação em Interpretação Teatral - diurno - IA/São Paulo	15	10	5	30
10	Arte-Teatro - Licenciatura - noturno - IA/São Paulo	15	10	5	30
11	Artes Visuais - Bacharelado e Licenciatura - vespertino/noturno - FAAC/Bauru	20	13	7	40
12	Artes Visuais - Bacharelado e Licenciatura - diurno - IA/São Paulo	20	13	7	40
13	Biblioteconomia - diurno - FFC/Marília	17	12	6	35
14	Ciências Econômicas - Bacharelado - diurno - FCL/Araraquara	25	16	9	50
15	Ciências Econômicas - Bacharelado - noturno - FCL/Araraquara	25	16	9	50
16	Ciências Sociais - Bacharelado e Licenciatura - diurno - FCL/Araraquara	25	16	9	50
17	Ciências Sociais - Bacharelado e Licenciatura - noturno - FCL/Araraquara	25	16	9	50
18	Ciências Sociais - Bacharelado e Licenciatura - matutino - FFC/Marília	25	16	9	50
19	Ciências Sociais - Bacharelado e Licenciatura - noturno - FFC/Marília	25	16	9	50
20	Comunicação Social - Jornalismo - diurno - FAAC/Bauru	20	13	7	40
21	Comunicação Social - Jornalismo - noturno - FAAC/Bauru	25	16	9	50
22	Comunicação Social - Radialismo - diurno - FAAC/Bauru	15	10	5	30
23	Design (Design Gráfico) - diurno - FAAC/Bauru	15	10	5	30
24	Design (Design Gráfico ou Design de Produto) - noturno - FAAC/Bauru	30	19	11	60
25	Direito - matutino - FCHS/Franca	30	19	11	60
26	Direito - noturno - FCHS/Franca	30	19	11	60
27	Filosofia - Bacharelado e Licenciatura - noturno - FFC/Marília	17	12	6	35
28	Geografia - Bacharelado e Licenciatura - diurno - Ourinhos	22	15	8	45
29	Geografia - Bacharelado e Licenciatura - noturno - Ourinhos	22	15	8	45
30	Geografia - Bacharelado e Licenciatura - matutino - FCT/Presidente Prudente	20	13	7	40
31	Geografia - Bacharelado e Licenciatura - noturno - FCT/Presidente Prudente	22	15	8	45
32	Geografia - Bacharelado e Licenciatura - integral - IGCE/Rio Claro	20	13	7	40
33	Geografia - Licenciatura - noturno - IGCE/Rio Claro	20	13	7	40
34	História - Licenciatura - matutino - FCL/Assis	22	15	8	45
35	História - Licenciatura - noturno - FCL/Assis	22	15	8	45
36	História - Bacharelado e Licenciatura - matutino - FCHS/Franca	25	16	9	50

1. Introdução

37	História - Bacharelado e Licenciatura - noturno - FCHS/Franca	25	16	9	50
38	Letras - Bacharelado e Licenciatura - diurno - FCL/Araraquara	30	19	11	60
39	Letras - Bacharelado e Licenciatura - noturno - FCL/Araraquara	30	19	11	60
40	Letras - Licenciatura - matutino - FCL/Assis	35	23	12	70
41	Letras - Licenciatura - noturno - FCL/Assis	35	23	12	70
42	Letras - Licenciatura - diurno - IBILCE/São José do Rio Preto	17	11	6	34
43	Letras - Licenciatura - noturno - IBILCE/São José do Rio Preto	19	13	7	39
44	Letras - Tradutor - Bacharelado - integral - IBILCE/São José do Rio Preto	16	10	6	32
45	Licenciatura em Música - diurno - IA/São Paulo	11	7	4	22
46	Música - Bacharelado - Habilitação em Canto - diurno - IA/São Paulo	2	2	1	5
47	Música - Bacharelado - Habilitação em Composição ou em Regência - diurno - IA/São Paulo	10	6	4	20
48	Música - Bacharelado - Habilitação em Instrumento: Cordas (Contrabaixo Acústico, Viola, Violino, Violoncelo) - diurno - IA/São Paulo	6	4	2	12
49	Música - Bacharelado - Habilitação em Instrumento: Percussão - diurno - IA/São Paulo	2	1	1	4
50	Música - Bacharelado - Habilitação em Instrumento: Sopros (Clarineta, Flauta, Instrumento Antigo - Flauta Doce, Oboé) - diurno - IA/São Paulo	5	3	2	10
51	Música - Bacharelado - Habilitação em Instrumento: Teclados - diurno - IA/São Paulo	4	3	1	8
52	Música - Bacharelado - Habilitação em Instrumento: Violão - diurno - IA/São Paulo	2	1	1	4
53	Pedagogia - Licenciatura - diurno - FCL/Araraquara	25	16	9	50
54	Pedagogia - Licenciatura - noturno - FCL/Araraquara	25	16	9	50
55	Pedagogia - Licenciatura - noturno - FC/Bauru	20	13	7	40
56	Pedagogia - Licenciatura - matutino - FFC/Marília	20	13	7	40
57	Pedagogia - Licenciatura - noturno - FFC/Marília	40	26	14	80
58	Pedagogia - Licenciatura - vespertino - FCT/Presidente Prudente	17	12	6	35
59	Pedagogia - Licenciatura - noturno - FCT/Presidente Prudente	22	15	8	45
60	Pedagogia - Licenciatura - noturno - IB/Rio Claro	22	15	8	45
61	Pedagogia - Licenciatura - noturno - IBILCE/São José do Rio Preto	20	13	7	40
62	Psicologia - matutino/vespertino - FCL/Assis	22	15	8	45
63	Psicologia - vespertino/noturno - FCL/Assis	22	15	8	45
64	Psicologia - integral - FC/Bauru	17	12	6	35
65	Psicologia - noturno - FC/Bauru	17	12	6	35
66	Relações Internacionais - vespertino - FCHS/Franca	25	16	9	50
67	Relações Internacionais - noturno - FCHS/Franca	25	16	9	50
68	Relações Internacionais - noturno - FFC/Marília	20	13	7	40
69	Relações Públicas - noturno - FAAC/Bauru	25	16	9	50
70	Serviço Social - matutino - FCHS/Franca	20	13	7	40
71	Serviço Social - noturno - FCHS/Franca	25	16	9	50
72	Turismo - diurno - Rosana	20	13	7	40
Total de área de Ciências Humanas		1479	968	528	2975
Percentual de vagas por sistema de inscrição		49,71	32,54	17,75	100,00
				50,29	

VAGAS DISPONIBILIZADAS PARA O CONCURSO VESTIBULAR UNESP 2018

TOTALIZAÇÃO DAS VAGAS PARA INGRESSO NOS CURSOS DE GRADUAÇÃO 2018

	Sistema Universal SU	Sistema de Reserva de Vagas para a Educação Básica Pública		Total
		SRVEBP	SRVEBP + PPI	
Total da Área de Ciências Biológicas	1077	702	381	2160
Total da Área de Ciências Exatas	1111	728	391	2230
Total da Área de Ciências Humanas	1479	968	528	2975
Total	3667	2398	1300	7365
		3698		
Percentual de vagas	49,79	32,56	17,65	100,00

1. Introdução

ANEXO II PROGRAMAS

As provas serão elaboradas de conformidade com as Diretrizes Curriculares Nacionais para o Ensino Médio, os Parâmetros Curriculares Nacionais para o Ensino Médio e o Currículo do Estado de São Paulo.

Link de acesso aos documentos mencionados:

- Diretrizes Curriculares Nacionais para o Ensino Médio (página 144): http://portal.mec.gov.br/index.php?option=com_docman&view=download&alias=15548-d-c-n-educacao-basica-nova-pdf&Itemid=30192
- Parâmetros Curriculares Nacionais para o Ensino Médio: <http://portal.mec.gov.br/busca-geral/195-secretarias-112877938/seb-educacao-basica2007048997/12598-publicacoes-sp-265002211>
- Currículo do Estado de São Paulo: <http://www.educacao.sp.gov.br/curriculo>

ANEXO III

A - PROVA DE HABILIDADES ESPECÍFICAS DO CURSO DE LICENCIATURA EM ARTE-TEATRO (IA/São Paulo)

A Prova de Habilidades Específicas terá duas etapas:

- I. Escrita.
- II. Prática.

Os candidatos serão divididos em grupos e cada grupo realizará as duas etapas da prova em um único dia.

A Prova de Habilidades Específicas de Arte-Teatro valerá 100 pontos, sendo que a etapa Escrita valerá 40 pontos e a Prática 60 pontos. O candidato que obtiver a somatória dos pontos inferior a 30 (trinta) será desclassificado.

I – ESCRITA

A prova será realizada no período da manhã.

Munido de caneta, lápis e borracha, o candidato responderá questões elaboradas a partir das leituras obrigatórias indicadas na bibliografia.

A avaliação conceitual se pautará nos seguintes critérios:

1. Demonstração do conhecimento do referencial teórico.
2. Clareza da articulação das ideias em relação ao tema proposto na questão.
3. Observação das normas gramaticais e ortográficas.

Observação: Os textos ilegíveis serão desclassificados.

Bibliografia obrigatória

ATHAYDE, Roberto. *Apareceu a margarida*.

CORTEZ, Leonardo. *Sala dos professores*. São Paulo: Giostri, 2017.

COSTA, Iná Camargo e CARVALHO, Dorberto. *A luta dos grupos teatrais de São Paulo por políticas públicas para a cultura*. Os cinco primeiros anos da Lei de Fomento ao Teatro. Cooperativa Paulista de Teatro, 2008.

FREIRE, Paulo. *Pedagogia do Oprimido*. Rio de Janeiro: Paz e Terra, 1987.

RACHEL, Denise. *Adote o artista, não deixe ele virar professor*. SP: Cultura Acadêmica, UNESP, 2014.

II – PRÁTICA

A Prova terá duas partes inter-relacionadas:

Parte 1: será realizada no período da manhã.

Parte 2: será realizada no período da tarde.

Nessa etapa, a prova será avaliada por uma equipe de professores e será composta por jogos cênicos, individuais e coletivos, observando os seguintes critérios:

1. Prontidão para o jogo e para a improvisação cênicos.
2. Compreensão e interpretação do que está sendo solicitado pelo jogo cênico.
3. Prontidão para o trabalho coletivo.
4. Percepção espacial e sonora.
5. Prontidão para propor e realizar os jogos cênicos.
6. Desenvoltura no compartilhamento das ideias diante do coletivo (oralidade).
7. Conhecimento, familiaridade e emprego dos elementos básicos da linguagem teatral (imaginação, ludicidade, personagem, conflito, ação, formação de coro etc) e práticas cênicas.

B - PROVA DE HABILIDADES ESPECÍFICAS DO CURSO DE BACHARELADO EM ARTES CÊNICAS - HABILITAÇÃO EM INTERPRETAÇÃO TEATRAL (IA/São Paulo)

A Prova de Habilidades Específicas terá duas etapas:

- I. Teórica.
- II. Técnico-interpretativa.

Os candidatos serão divididos em grupos e cada sub-grupo realizará as duas etapas da prova em um único dia.

A nota final da Prova de Habilidades Específicas do curso de Artes Cênicas - Habilitação em Interpretação Teatral valerá 100 pontos. O cálculo final será efetuado pela média aritmética ponderada das duas provas, tendo a etapa Teórica o valor de 100 pontos e peso 1 e a Técnico-interpretativa o valor de 100 pontos e peso 2.

A nota mínima para classificação será 20 pontos em cada etapa.

I. TEÓRICA

Munido apenas de caneta, lápis e borracha, o candidato realizará a etapa teórica no período da manhã e será avaliado acerca do conhecimento e capacidade argumentativa com relação aos aspectos ligados à bibliografia a seguir:

Processos, metodologias e abordagens histórico-teóricas da interpretação

ALSCHITZ, Jurij. Início – Observando o vôo dos pássaros e Primeiro capítulo – As companhias que não existem mais. In: _____. *Teatro sem diretor*. Trad. Graziela Schettino Valente. Belo Horizonte: Edições CPTM, 2012. p. 13-38.

ASLAN, Odette. Cap. 7 – As pesquisas antes e depois da revolução russa. In: _____. *O ator no século XX*. Tradução: Raquel Araújo de Baptista Fuser, Fausto Fuser e J. Guinsburg. São Paulo: Perspectiva, 1994. p. 145-171.

FABIÃO, Eleonora. Performance e teatro: poéticas e políticas da cena contemporânea. In: *Revista Sala Preta*, n. 8, nov. 2008. São Paulo: ECA-USP. p. 235-246. Disponível em: <<http://www.revistas.usp.br/salapreta/article/view/57373>>. Acesso em: 13 mar. 2017. doi:<http://dx.doi.org/10.11606/issn.2238-3867.v8i0p235-246>.

PICON-VALLIN, Béatrice. O ator treinando: algumas experiências dignas de nota. In: _____. *A cena em ensaios*. Tradução: Fátima Saadi, Cláudia Fares e Eloisa A. Ribeiro. São Paulo: Perspectiva, 2008. p. 61-77.

QUILICI, Cassiano Sydow. Stanislavski, Grotowski e as transformações do “homem ator”. In: _____. *O ator-performer e as poéticas de transformação de si*. São Paulo: Annablume, 2015. p. 75-87.

RYNGAERT, Jean-Pierre. Cap. IV – “Jogo e Sentido”. In: _____. *Jogar, representar - Práticas dramáticas e formação*. Tradução: Cassia Raquel da Silveira. Cosac Naify, 2009. p. 195-242.

YOSHI, Oida. “A Interpretação”. In: _____. *O ator invisível*. Col. Lorna Marshall. Tradução: Marcelo Gomes. São Paulo: Via Lettera, 2007. p. 59-126.

Textos dramaturgicos

GORKI, Máximo. *Os Inimigos*. Tradução: Fernando Peixoto e José Celso Martinez Corrêa. Coleção Teatro Universal. São Paulo: Editora

1. Introdução

Brasiliense, 1966.

GUARNIERI, Gianfrancesco. *Ponto de Partida – Fábula em um ato*. São Paulo: Editora Brasiliense, 1976.

SÓFOCLES. *Antígona*. Tradução: Donaldo Schuler. Porto Alegre: L&PM Pocket, 1999.

II. TÉCNICO-INTERPRETATIVA

A etapa técnico-interpretativa terá duas partes:

1. A primeira parte será realizada no período da manhã. De acordo com a proposta preparada, o candidato participará de dinâmicas de aquecimento, exercícios e jogos improvisacionais, a partir de temas diversos, tanto individualmente quanto em grupo.

Ao participar das atividades, no sentido de apreender suas habilidades, potências e comportamentos relacionados ao processo de criação em artes cênicas, os candidatos serão avaliados quanto a:

- Expressividade vocal e corporal.
- Disponibilidade para o trabalho coletivo.
- Consciência e utilização da espacialidade.
- Consciência e utilização do tempo-ritmo.
- Percepção, senso de exploração e imaginação.

2. A segunda parte será realizada no período da tarde.

A segunda parte, em continuidade à primeira, será desenvolvida por intermédio de práticas, jogos improvisacionais e cenas teatrais, cujos temas decorrerão, em grande medida, da bibliografia indicada abaixo, também constante no item I - TEÓRICA - Textos dramaturgicos:

GORKI, Máximo. *Os Inimigos*. Tradução: Fernando Peixoto e José Celso Martinez Corrêa. Coleção Teatro Universal. São Paulo: Editora Brasiliense, 1966.

GUARNIERI, Gianfrancesco. *Ponto de Partida – Fábula em um ato*. São Paulo: Editora Brasiliense, 1976.

SÓFOCLES. *Antígona*. Tradução: Donaldo Schuler. Porto Alegre: L&PM Pocket, 1999.

Ao participar das atividades, no sentido de apreender suas habilidades, potências e comportamentos relacionados ao processo de criação em artes cênicas, os candidatos serão avaliados quanto a:

- Expressividade vocal e corporal e utilização do tempo-ritmo, da espacialidade e de objetos.
- Percepção, senso de exploração e imaginação.
- Disponibilidade para o trabalho coletivo.
- Disponibilidade para a criação de cenas, de estilos e gêneros variados, em consonância às propostas apresentadas.
- Disponibilidade para a criação de personagens ficcionais e situações performativas.

C - PROVA DE HABILIDADES DO CURSO DE ARTES VISUAIS - LICENCIATURA/BACHARELADO (IA/São Paulo)

A prova, que exige nota mínima de trinta para classificação, deverá ser desenvolvida num período máximo de 4 horas e terá as seguintes características:

1. QUESTÕES ESCRITAS

Constarão de perguntas sobre:

1. Teoria da Linguagem Visual e
2. História da Arte, com ênfase na arte nos séculos XX e XXI.

2. QUESTÕES PLÁSTICAS

Constarão de propostas para desenvolvimento de expressão visual nas quais serão avaliados os seguintes aspectos:

DESENHO DE OBSERVAÇÃO

Observação e registro gráfico de algo presente no ambiente, soluções de enquadramento, uso da valorização da linha, das superfícies e dos volumes, da proporção e da perspectiva intuitiva.

PLÁSTICA

Utilização dos fundamentos básicos da Linguagem Visual, tais como: composição, expressividade e teoria da cor.

INTERPRETAÇÃO E CRIAÇÃO

Interpretação e solução plástica com determinado material solicitado para uma proposta visual, verbal ou sonora.

A prova contém 4 questões, cada uma com o valor máximo de 25 pontos, somando 100 pontos.

Bibliografia:

AMARAL, Aracy. *Artes Plásticas na Semana de 22*. 5. ed. São Paulo: Ed. 34, 1998.

ARGAN, G. C. *Arte moderna: do iluminismo aos movimentos contemporâneos*. São Paulo: Companhia das Letras, 1992.

AUMONT, Jacques. *A imagem*. Campinas, SP: Papirus, 1993.

BRASIL. Secretaria de Educação Fundamental. *Parâmetros Curriculares Nacionais: arte*. Secretaria de Educação Fundamental - Brasília: MEC/SEF, 1997.

CHIARELLI, Tadeu. *Arte internacional brasileira*. 2. ed. São Paulo: Lemos, 2002.

DEMPSEY, Amy. *Estilos, escolas e movimentos: guia enciclopédico da arte moderna*. 2. ed. São Paulo: Cosac & Naify, 2010.

DONDIS, Donis. *A sintaxe da linguagem visual*. 2. ed. São Paulo: Martins Fontes, 1997.

ARTES VISUAIS. In: *ENCICLOPÉDIA Itaú Cultural*. <<http://www.itaucultural.org.br/aplicexternas/enciclopedia_ic/>>

GOMBRICH, Ernest Hans. *A história da arte*. Tradução Álvaro Cabral. 16. ed. Rio de Janeiro: LTC, 1999.

GOMES FILHO, João. *Gestalt do objeto: sistema de leitura visual da forma*. 2. ed. São Paulo: Escrituras, 2000.

JANSON, Horst Woldemar; JANSON, Anthony F. *Iniciação à história da arte*. 3. ed. São Paulo: Martins Fontes, 2009.

MASSIRONI, Manfredo. *Ver pelo desenho: aspectos técnicos, cognitivos, comunicativos*. São Paulo: Martins Fontes, 1982.

PEDAGOGIA CIDADÃ. *Cadernos de formação: Artes*. São Paulo: ED. UNESP, Pró-reitoria de Graduação, 2004.

PEDROSA, Israel. *Da cor a cor inexistente*. 10. ed. Rio de Janeiro: Senac, 2009.

WONG, Wucius. *Princípios de forma e desenho*. São Paulo: Martins Fontes, 1998.

Os livros encontram-se disponíveis na biblioteca do Instituto de Artes.

Material:

O candidato deverá comparecer à prova munido de lápis 6B, 3B e HB, lápis de cor, canetas esferográficas, apontador de lápis, tesoura, estilete e cola. Outros além destes são opcionais.

Atenção: Comparecer munido da cédula de identidade.

A VUNESP fornecerá papel Canson A3.

Em cada proposta poderá ser solicitada a utilização de um determinado tipo de material para avaliação de seu uso.

Encontram-se no site do Instituto de Artes (www.ia.unesp.br) a prova de habilidades do curso de Artes Visuais do Vestibular anterior, bem como informações adicionais para orientação de estudos aos candidatos.

D - PROVA DE HABILIDADES MUSICAIS DO CURSO DE LICENCIATURA EM MÚSICA (IA/São Paulo)

A Prova de Habilidades Musicais terá dois componentes que serão realizados em dois dias:

I. Prova de Teoria e Percepção Musical;

1. Introdução

II. Prova Técnico-interpretativa e Leitura à Primeira Vista.

A nota final da Prova de Habilidades Musicais será o resultado da média aritmética das notas dos dois componentes (Provas I e II). A nota mínima para classificação será 30 pontos em cada avaliação. Cada prova terá como pontuação máxima 100 pontos.

I – PROVA DE TEORIA E PERCEPÇÃO MUSICAL

O candidato deverá comparecer à prova, munido de caneta, lápis e borracha.

A prova será dividida em duas etapas:

Percepção Musical (Caderno 1)

Teoria Musical (Caderno 2)

Duração de cada etapa da prova:

Percepção Musical (Caderno 1): 1 hora e quinze minutos; Teoria Musical (Caderno 2): 1 hora e trinta minutos. Haverá um intervalo de 15 minutos entre cada etapa.

O objetivo é avaliar o conhecimento dos tópicos listados no Programa. Serão considerados: identificação e análise áudio-perceptiva de parâmetros e estruturas musicais básicos; domínio dos elementos fundamentais da escrita musical.

Programa:

Parâmetros do som: altura, duração, timbre e intensidade;

Intervalos;

Escalas e tonalidades maiores e menores;

Acordes e inversões;

Compassos;

Classificação da voz humana;

Formas musicais básicas;

Texturas;

Timbres e naipes instrumentais;

Gêneros, períodos e estilos da história da música ocidental, repertório e compositores;

Ditados rítmicos (a uma e duas vozes), melódicos (a uma e duas vozes) e harmônicos;

Modos eclesiásticos;

Análise harmônica.

Bibliografia:

BENNETT, Roy. Instrumentos da orquestra. Rio de Janeiro: Jorge Zahar, 1985.

_____. Forma e estrutura na música. Rio de Janeiro: Jorge Zahar, 1986.

BENWARD, Bruce; KOLOSICK, J. Timothy. Ear training: a technique for listening. Boston: McGraw Hill, 2005.

CARR, Maureen; BENWARD, Bruce. Percepção musical 2: leitura cantada à primeira vista. Tradução de Adriana Lopes da Cunha Moreira. São Paulo: Edusp/UNICAMP, 2011.

COELHO, João Marcos (org.). Cem anos de música no Brasil: 1912-2012. São Paulo: Andreato Comunicação e Cultura, 2015.

GRIFFITHS, Paul. A música moderna: uma história concisa e ilustrada de Debussy a Boulez. Rio de Janeiro: Jorge Zahar, 1998.

GROUT, Donald Jay; PALISCA, Claude V. História da música ocidental. Tradução de Ana Maria Faria. Lisboa: Gradiva, 1988.

HINDEMITH, Paul. Treinamento elementar para músicos. São Paulo: Ricordi, 1988.

JACCHIERI, Hermes e PINTO, Theophilo. Notas introdutórias: exercícios de teoria musical. São Paulo: Theophilo A. Pinto, 2007.

KIEFER, Bruno. História da música brasileira. Porto Alegre: Movimento, 1982.

_____. História e significado das formas musicais. Porto Alegre: Movimento, 1981.

KRAFT, Leo. A new approach to ear training. 2th ed. New York: Norton, 1999.

KRAFT, Leo; BERKOWITZ, Sol; FONTRIER, Gabriel; SMALDONE, Edward; e GOLDSTEIN, Perry. A New Approach to Sight Singing. 5th ed. New York: Norton, 2010.

KOSTKA, Stefan; PAYNE, Dorothy. Introduction to triads and seventh chords. In: _____. Tonal Harmony. 4th ed. New York: McGraw Hill, 1999. cap. 3, p. 44-60.

_____. Diatonic chords in major and minor keys. In: _____. Tonal Harmony. 4th ed. New York: McGraw Hill, 1999. cap. 4, p. 61-72.

_____. Harmonic progression. In: _____. Tonal Harmony. 4th ed. New York: McGraw Hill, 1999. cap. 7, p. 105-123.

_____. Triads in first inversion. In: _____. Tonal Harmony. 4th ed. New York: McGraw Hill, 1999. cap. 8, p. 124-143.

_____. Triads in second inversion. In: _____. Tonal Harmony. 4th ed. New York: McGraw Hill, 1999. cap. 9, p. 144-155.

MED, Bohumil. Teoria da música. 4. ed. rev. e ampl. Brasília: Musimed, 1996.

NEVES, José Maria. Música contemporânea brasileira, 2. ed. Rio de Janeiro: Contracapa, 2008.

Os livros encontram-se disponíveis na biblioteca do Instituto de Artes.

II – PROVA TÉCNICO-INTERPRETATIVA E LEITURA À PRIMEIRA VISTA

Duração da prova: máximo de 15 minutos por candidato.

O objetivo é avaliar as habilidades técnicas básicas, a prontidão na entoação e na leitura musical e o potencial musical do candidato ao executar o repertório da prova.

a. O candidato deverá executar uma peça de livre escolha, do repertório erudito ou popular. Uma cópia da partitura a ser executada deverá ser entregue para a Banca Examinadora no momento da prova. Se julgar necessário, o candidato deverá providenciar um acompanhador.

Um piano e uma bateria estarão à disposição do candidato. Caso opte por outro instrumento, o candidato deverá trazê-lo, inclusive amplificador, se necessário. A Banca Examinadora poderá ouvir somente trechos do repertório.

b. O candidato deverá escolher e cantar, a cappella, um dos 4 cânones indicados, de acordo com a transcrição encontrada nos livros citados.

Os livros encontram-se disponíveis na biblioteca do Instituto de Artes.

Halleluja (p. 19 – Ré Maior) – Heinrich Poos (1928-) do livro Cantate Domino (50 Geistliche Kanons) – editado por Wilhelm Lüttich. 2009 SCHOTT MUSIC GmbH & Co. KG, Mainz.

Alleluia (p. 312 – Sol Maior) – Philip Hayes (1738-1797) do livro Das Kanon-Buch (400 Kanons) – editado por Hans Jaskulsky. 1999 SCHOTT MUSIC GmbH & Co. KG, Mainz.

Alleluia (p. 313 – cânone 361 – Ré Maior) – Franz Schubert (1797-1828) do livro Das Kanon-Buch (400 Kanons) – editado por Hans Jaskulsky. 1999. SCHOTT MUSIC GmbH & Co. KG, Mainz.

Cânone a 3 ou a 4 (p. 30 – Ré Menor) – Achille Picchi (1952-) do livro Cânones: Exercícios de composição e regência – Org. Vítor Gabriel. 2006. PRESTO, SP.

c. O candidato deverá cantar, à primeira vista, uma melodia que lhe será entregue no momento da prova, pela Banca Examinadora.

d. A banca poderá arguir o candidato a respeito do repertório apresentado.

E – PROVA DE HABILIDADES MUSICAIS DO CURSO DE BACHARELADO EM MÚSICA – HABILITAÇÃO EM COMPOSIÇÃO OU REGÊNCIA (IA/São Paulo)

A Prova de Habilidades Musicais terá dois componentes que serão realizados em dois dias:

I. Prova de Teoria e Percepção Musical;

II. Prova de Composição ou Prova de Regência.

Os candidatos que optarem pela Habilitação em Composição deverão realizar as provas de Teoria e Percepção Musical e de Composição.

1. Introdução

Aqueles que optarem pela Habilitação em Regência deverão realizar as provas de Teoria e Percepção Musical e de Regência.

A nota final da Prova de Habilidades Musicais será o resultado da média ponderada das notas dos dois componentes (Provas I e II), com peso 1 para a prova de Teoria e Percepção Musical e peso 2 para a prova de Composição ou Regência. A nota mínima para classificação será 30 pontos em cada avaliação. Cada prova terá como pontuação máxima 100 pontos.

I – PROVA DE TEORIA E PERCEPÇÃO MUSICAL

O candidato deverá comparecer à prova, munido de caneta, lápis e borracha.

A prova será dividida em duas etapas:

Percepção Musical (Caderno 1)

Teoria Musical (Caderno 2)

Duração de cada etapa da prova:

Percepção Musical (Caderno 1): 1 hora e quinze minutos; Teoria Musical (Caderno 2): 1 hora e trinta minutos.

Haverá um intervalo de 15 minutos entre cada etapa.

O objetivo é avaliar o conhecimento dos tópicos listados no Programa.

Serão considerados:

- identificação e análise áudio-perceptiva de parâmetros e estruturas musicais básicos;
- domínio dos elementos fundamentais da escrita musical.

Programa:

Parâmetros do som: altura, duração, timbre e intensidade;

Intervalos;

Escalas e tonalidades maiores e menores;

Acordes e inversões;

Compassos;

Classificação da voz humana;

Formas musicais básicas;

Texturas;

Timbres e naipes instrumentais;

Gêneros, períodos e estilos da história da música ocidental, repertório e compositores;

Ditados rítmicos (a uma e duas vozes), melódicos (a uma e duas vozes) e harmônicos;

Modos eclesiásticos;

Análise harmônica.

Bibliografia:

BENNETT, Roy. Instrumentos da orquestra. Rio de Janeiro: Jorge Zahar, 1985.

_____. Forma e estrutura na música. Rio de Janeiro: Jorge Zahar, 1986.

BENWARD, Bruce; KOLOSICK, J. Timothy. Ear training: a technique for listening. Boston: McGraw Hill, 2005.

CARR, Maureen; BENWARD, Bruce. Percepção musical 2: leitura cantada à primeira vista. Tradução de Adriana Lopes da Cunha Moreira. São Paulo: Edusp/UNICAMP, 2011.

COELHO, João Marcos (org.). Cem anos de música no Brasil: 1912-2012. São Paulo: Andreato Comunicação e Cultura, 2015.

GRIFFITHS, Paul. A música moderna: uma história concisa e ilustrada de Debussy a Boulez. Rio de Janeiro: Jorge Zahar, 1998.

GROUT, Donald Jay; PALISCA, Claude V. História da música ocidental. Tradução de Ana Maria Faria. Lisboa: Gradiva, 1988.

HINDEMITH, Paul. Treinamento elementar para músicos. São Paulo: Ricordi, 1988.

JACCHIERI, Hermes e PINTO, Theophilo. Notas introdutórias: exercícios de teoria musical. São Paulo: Theophilo A. Pinto, 2007.

KIEFER, Bruno. História da música brasileira. Porto Alegre: Movimento,

1982.

_____. História e significado das formas musicais. Porto Alegre: Movimento, 1981.

KRAFT, Leo. A new approach to ear training. 2th ed. New York: Norton, 1999.

KRAFT, Leo; BERKOWITZ, Sol; FONTRIER, Gabriel; SMALDONE, Edward; e GOLDSTEIN, Perry. A New Approach to Sight Singing. 5th ed. New York: Norton, 2010.

KOSTKA, Stefan; PAYNE, Dorothy. Introduction to triads and seventh chords. In: _____. Tonal Harmony. 4th ed. New York: McGraw Hill, 1999. cap. 3, p. 44-60.

_____. Diatonic chords in major and minor keys. In: _____. Tonal Harmony. 4th ed. New York: McGraw Hill, 1999. cap. 4, p. 61-72.

_____. Harmonic progression. In: _____. Tonal Harmony. 4th ed. New York: McGraw Hill, 1999. cap. 7, p. 105-123.

_____. Triads in first inversion. In: _____. Tonal Harmony. 4th ed. New York: McGraw Hill, 1999. cap. 8, p. 124-143.

_____. Triads in second inversion. In: _____. Tonal Harmony. 4th ed. New York: McGraw Hill, 1999. cap. 9, p. 144-155.

MED, Bohumil. Teoria da música. 4. ed. rev. e ampl. Brasília: Musimed, 1996.

NEVES, José Maria. Música contemporânea brasileira, 2. ed. Rio de Janeiro: Contracapa, 2008.

Os livros encontram-se disponíveis na biblioteca do Instituto de Artes.

II – PROVA DE COMPOSIÇÃO

a) Prova Escrita.

Duração da prova: 2 horas.

O candidato deverá comparecer à prova com caneta, lápis e borracha.

O objetivo é avaliar os conhecimentos do candidato em composição musical mediante prova e proposta de atividades a serem fornecidas no momento da prova.

Serão considerados:

Conhecimento de formas e estruturas musicais;

Conhecimento de procedimentos e técnicas de composição: noções gerais de contraponto, cânones, tema e variação, dodecafonismo;

Conhecimento de instrumentação: tessitura, timbre e transposições; Conhecimento de repertório;

Conhecimento de conceitos ligados à história da composição musical;

Potencial criativo.

Bibliografia:

ADORNO, Theodor Wiesengrund. Filosofia da nova música. Tradução de Magda França. São Paulo: Perspectiva, 1974. (Coleção Estudos, 26).

BARRAUD, Henri. Para compreender as músicas de hoje. 3. ed. São Paulo: Perspectiva, 1997. (Coleção Signos: Música, 1).

BERIO, Luciano. Entrevista sobre a música contemporânea. Realizada por Rossana Dalmonte. Rio de Janeiro: Civilização Brasileira, 1988. (Coleção Ensaios: Debates: Entrevistas, 5).

BOULEZ, Pierre. A música hoje. São Paulo: Perspectiva, 1972.

_____. Apontamentos de aprendiz. São Paulo: Perspectiva, 1995.

JEPPESEN, Knud. Counterpoint: the polyphonic vocal style of the sixteenth century. New York: Dover, 1992.

LEIBOWITZ, René. Schoenberg. São Paulo: Perspectiva, 1981.

MENEZES, Flo. Música eletroacústica: história e estéticas. 2. ed. São Paulo: Edusp, 2009.

_____. Atualidade estética da música eletroacústica. São Paulo: UNESP, 1999.

_____. Apoteose de Schoenberg: tratado sobre as entidades harmônicas. 2. ed. rev. e ampl. São Paulo: Ateliê Editorial, 2002.

_____. A acústica musical em palavras e sons. São Paulo: Ateliê Editorial, 2004.

1. Introdução

_____. Matemática dos afetos: Tratado de (Re)composição Musical. São Paulo: Edusp, 2013.

PISTON, Walter. Orquestación. Madrid: Real Musical, 1984.

SCHOENBERG, Arnold. Fundamentos da composição musical. São Paulo: Edusp, 1991.

_____. Harmonia. São Paulo: UNESP, 2001.

STRAUS, Joseph Nathan. Introdução à Teoria Pós-tonal. São Paulo: UNESP, 2014.

STRAVINSKI, Igor. Poética musical em seis lições. Rio de Janeiro: Jorge Zahar, 1996.

WEBERN, Anton. O caminho para a música nova. São Paulo: Novas Metas, 1984.

Os livros encontram-se disponíveis na biblioteca do Instituto de Artes.

III – PROVA DE REGÊNCIA

Duração da prova: máximo de 15 minutos por candidato. A avaliação será individual. Haverá um piano e um pianista correpetidor à disposição durante as provas. A Banca Examinadora poderá ouvir as peças na íntegra ou somente trechos do repertório.

O candidato deverá preparar o seguinte repertório na íntegra:

- BRUCKNER, Anton. Locus iste. WAB 23 Choral in Ausgewählte geistliche Chöre, No.4 (pp.7-8) Leipzig: Edition Peters No.4185, 1939. Disponível em <http://imslp.org/wiki/Special:ImagefromIndex/365532>
- MIRANDA, Ronaldo. Morena Bonita, da Suíte Nordestina. Earth Songs, S183. Breitkopf und Härtel. Leipzig, 1894–1927c. Disponível em <http://www.stantons.com/sheet-music/title/suite-nordestina/S183/>
- Uma peça de livre escolha: solo instrumental ou ária para voz (original), de curta duração.

No ato da prova, a banca examinadora selecionará e solicitará ao candidato:

- Reger trechos das peças constantes da lista de obras, que serão executadas ao piano pelo correpetidor;
- Cantar uma parte vocal de uma das peças do programa, na língua original ou solfejada, ao mesmo tempo em que executa ao piano uma outra linha. A escolha das linhas vocais será a critério da banca (por exemplo, cantar o contralto e tocar o tenor da peça ou outras combinações).
- Executar a redução de trecho de uma dessas peças, em instrumento harmônico;
- Executar a peça solista de livre escolha, em seu próprio instrumento ou voz, para demonstrar proficiência interpretativa. No caso de execução vocal ou por instrumento melódico solista, o candidato poderá trazer seu próprio pianista para acompanhá-lo na obra escolhida.
- Realizar leitura à primeira vista cantada de trecho musical indicado pela banca no momento da prova.

O candidato deverá apresentar para a banca, no ato da prova, cópia da peça de livre escolha. Um piano estará à disposição do candidato e, caso opte por outro instrumento, o candidato deverá trazê-lo.

A Banca Examinadora avaliará os seguintes quesitos:

- Gestualidade;
- Domínio do repertório estudado, no que concerne a:
 - Tempos e andamentos;
 - Dinâmicas;
 - Agógica.

A banca poderá arguir o candidato sobre o repertório apresentado.

F – PROVA DE HABILIDADES MUSICAIS DO CURSO DE BACHARELADO EM MÚSICA – HABILITAÇÃO EM CANTO ERUDITO E EM INSTRUMENTO: Cordas (Contrabaixo Acústico, Viola, Violino e Violoncelo), Percussão, Sopros (Clarineta, Flauta, Instrumento Antigo e Oboé), Teclados (Órgão Tubular e Piano) e Violão (IA/São Paulo)

A Prova de Habilidades Musicais terá dois componentes que serão realizados em dois dias:

I. Prova de Teoria e Percepção Musical;

II. Prova Técnico-interpretativa e Leitura à Primeira Vista.

A nota final da Prova de Habilidades Musicais será o resultado da média ponderada das notas dos dois componentes (Provas I e II), com peso 1 para a prova de Teoria e Percepção Musical e peso 2 para a prova Técnico-interpretativa. A nota mínima para classificação será 30 pontos em cada avaliação. Cada prova terá como pontuação máxima 100 pontos.

I – PROVA DE TEORIA E PERCEPÇÃO MUSICAL

O candidato deverá comparecer à prova munido de caneta, lápis e borracha.

A prova será dividida em duas etapas:

Percepção Musical (Caderno 1)

Teoria Musical (Caderno 2)

Duração de cada etapa da prova:

Percepção Musical (Caderno 1): 1 hora e quinze minutos; Teoria Musical (Caderno 2): 1 hora e trinta minutos.

Haverá um intervalo de 15 minutos entre cada etapa.

O objetivo é avaliar o conhecimento dos tópicos listados no Programa.

Serão considerados:

- identificação e análise áudio-perceptiva de parâmetros e estruturas musicais básicos;

- domínio dos elementos fundamentais da escrita musical.

Programa:

Parâmetros do som: altura, duração, timbre e intensidade;

Intervalos;

Escalas e tonalidades maiores e menores;

Acordes e inversões;

Compassos;

Classificação da voz humana;

Formas musicais básicas;

Texturas;

Timbres e naipes instrumentais;

Gêneros, períodos e estilos da história da música ocidental, repertório e compositores;

Ditados rítmicos (a uma e duas vozes), melódicos (a uma e duas vozes) e harmônicos;

Modos eclesíásticos;

Análise harmônica.

Bibliografia:

BENNETT, Roy. Instrumentos da orquestra. Rio de Janeiro: Jorge Zahar, 1985.

_____. Forma e estrutura na música. Rio de Janeiro: Jorge Zahar, 1986.

BENWARD, Bruce; KOLOSICK, J. Timothy. Ear training: a technique for listening. Boston: McGraw Hill, 2005.

CARR, Maureen; BENWARD, Bruce. Percepção musical 2: leitura cantada à primeira vista. Tradução de Adriana Lopes da Cunha Moreira. São Paulo: Edusp/UNICAMP, 2011.

COELHO, João Marcos (org.). Cem anos de música no Brasil: 1912-2012. São Paulo: Andreato Comunicação e Cultura, 2015.

GRIFFITHS, Paul. A música moderna: uma história concisa e ilustrada de Debussy a Boulez. Rio de Janeiro: Jorge Zahar, 1998.

1. Introdução

GROUT, Donald Jay; PALISCA, Claude V. História da música ocidental. Tradução de Ana Maria Faria. Lisboa: Gradiva, 1988.

HINDEMITH, Paul. Treinamento elementar para músicos. São Paulo: Ricordi, 1988.

JACCHIERI, Hermes e PINTO, Theophilo. Notas introdutórias: exercícios de teoria musical. São Paulo: Theophilo A. Pinto, 2007.

KIEFER, Bruno. História da música brasileira. Porto Alegre: Movimento, 1982.

_____. História e significado das formas musicais. Porto Alegre: Movimento, 1981.

KRAFT, Leo. A new approach to ear training. 2th ed. New York: Norton, 1999.

KRAFT, Leo; BERKOWITZ, Sol; FONTRIER, Gabriel; SMALDONE, Edward; e GOLDSTEIN, Perry. A New Approach to Sight Singing. 5th ed. New York: Norton, 2010.

KOSTKA, Stefan; PAYNE, Dorothy. Introduction to triads and seventh chords. In: _____. Tonal Harmony. 4th ed. New York: McGraw Hill, 1999. cap. 3, p. 44-60.

_____. Diatonic chords in major and minor keys. In: _____. Tonal Harmony. 4th ed. New York: McGraw Hill, 1999. cap. 4, p. 61-72.

_____. Harmonic progression. In: _____. Tonal Harmony. 4th ed. New York: McGraw Hill, 1999. cap. 7, p. 105-123.

_____. Dorothy. Triads in first inversion. In: _____. Tonal Harmony. 4th ed. New York: McGraw Hill, 1999. cap. 8, p. 124-143.

_____. Triads in second inversion. In: _____. Tonal Harmony. 4th ed. New York: McGraw Hill, 1999. cap. 9, p. 144-155.

MED, Bohumil. Teoria da música. 4. ed. rev. e ampl. Brasília: Musimed, 1996.

NEVES, José Maria. Música contemporânea brasileira, 2. ed. Rio de Janeiro: Contracapa, 2008.

Os livros encontram-se disponíveis na biblioteca do Instituto de Artes.

II – PROVA TÉCNICO-INTERPRETATIVA

Duração da prova: máximo de 15 minutos por candidato.

O objetivo é avaliar as habilidades técnicas básicas, a musicalidade e o potencial criativo do candidato ao executar o repertório da prova.

CANTO ERUDITO

O candidato deverá executar na íntegra o seguinte repertório:

1. Duas peças de confronto:

a) CONZONE, Giuseppe. 50 Lezioni per il medium della voce. (Op. 9 - Lição 16), con accompagnamento di pianoforte. Milão: Ricordi, 1967.

Deverá ser executada nas seguintes tonalidades: Vozes agudas: Fá maior; Vozes médias: Mib maior; Vozes graves: Dó maior.

b) GLUCK, Christoph Willibald. "O del mio dolce ardor". In: Anthology of Italian Song, by Alessandro Parisotti - pág. 113. Nova Iorque: G. Schirmer, Inc, 1986.

Deverá ser executada em tonalidade compatível com o registro vocal do candidato.

2. Duas peças de livre escolha:

a) Uma ária de ópera ou canção de câmara em alemão ou francês, do repertório erudito;

b) Uma canção brasileira do repertório erudito, composta nos séculos XX ou XXI.

A não apresentação das quatro peças listadas acima acarretará na desclassificação do candidato.

O candidato também deverá realizar uma leitura à primeira vista de peça que será entregue pela Banca Examinadora no momento da prova. O candidato deverá entregar 1 cópia das partituras para a Banca Examinadora e providenciar seu próprio pianista acompanhador.

A Banca Examinadora selecionará, no momento da avaliação, as peças que deverão ser apresentadas. Levará em consideração o grau de dificuldade do repertório escolhido pelo candidato e poderá optar por ouvir trechos do repertório.

A banca poderá arguir o candidato sobre o repertório apresentado.

INSTRUMENTO – CORDAS: Contrabaixo Acústico, Viola, Violino e Violoncelo

O candidato deverá trazer seu próprio instrumento (contrabaixo acústico, viola, violino, violoncelo) e arco. Deverá executar na íntegra o seguinte repertório:

1. Uma escala em 3 oitavas e seu respectivo arpejo em 3 oitavas.

(A Banca Examinadora escolherá a tonalidade da escala e arpejo e solicitará arcadas, andamentos e ritmos diversos a serem aplicadas à escala e ao arpejo no momento da prova.)

2. Um estudo:

Violino: estudo número 8 em Mi Maior de Rodolphe Kreutzer. Numeração de acordo com a Editora Internacional.

Viola: estudo número 8 em Lá Maior de Rodolphe Kreutzer. Numeração de acordo com a Editora Internacional.

Violoncelo: estudo 34 em Fá Maior, dos 40 Estudos para Violoncelo de D. Popper.

Contrabaixo acústico: Estudo número 5 em Ré Maior (Moderato) da seção sobre Cordas Duplas "Double Stopping" do New Method for Double Bass vol. 2 de F. Simandl.

3. Um concerto:

Violino: dois movimentos contrastantes, a escolher entre W. A. Mozart Concerto número 5 em Lá Maior; F. Mendelssohn ou Max Bruch.

Viola: dois movimentos contrastantes, a escolher entre o Concerto em dó menor de J. C. Bach, Concerto em Ré Maior de F. A. Hoffmeister e o Concerto Op. 1 em Ré Maior de C. Stamitz.

Violoncelo: os dois primeiros movimentos de um concerto a escolher entre F. J. Haydn em Dó maior, C. Saint-Saens número 1 ou E. Lalo.

Contrabaixo acústico: os dois primeiros movimentos do Concerto em Mi Maior de Dittersdorf, edição Tobias Gloeckler, editora G Henle Verlag, sem cortes e sem cadências (pode ser executado em Ré Maior).

4. Uma peça para leitura à primeira vista, que será entregue ao candidato pela Banca Examinadora no momento da prova.

A Banca Examinadora poderá optar por ouvir trechos do repertório. Não há necessidade de pianista acompanhador.

PERCUSSÃO

O candidato deverá executar na íntegra o seguinte repertório:

1. Caixa

a) Rulos.

b) Test Claire, de Jacques Delecluse. Paris: Alphonse Leduc, 1985.

2. Teclado

a) Um solo de livre escolha.

3. Tímpanos

a) Afinação.

b) Rulos.

c) Abafamentos.

4. Leitura à primeira vista: caixa, teclados e tímpanos.

O candidato deverá entregar 1 cópia das partituras para a Banca Examinadora e trazer as baquetas dos respectivos instrumentos.

A Banca Examinadora levará em consideração o grau de dificuldade do repertório escolhido pelo candidato e poderá optar por ouvir trechos do repertório e das primeiras-leituras. A manufatura (baqueteamento) dos estudos/leitura é livre.

SOPROS: Clarineta, Flauta, Instrumento Antigo (flauta doce) e Oboé.

O candidato deverá trazer seu próprio instrumento e executar na íntegra o seguinte repertório:

1. Escalas maiores e menores na extensão do instrumento.

(A Banca Examinadora escolherá a tonalidade das escalas e os andamentos no momento da prova).

2. Um estudo técnico à escolha do candidato.

1. Introdução

3. Uma peça:

Clarineta:

- W. A. Mozart – Concerto em Lá, KV 622, 1º movimento (não é necessário o uso da clarineta em Lá);
- escolher entre a cadência do Concerto para Clarineta e Cordas de Aaron Copland, compasso 115 até 120 ou o 1º movimento do Concerto para Clarineta e Orquestra número 1, em Dó Menor, op. 26, de Louis Spohr.

Flauta:

- Bernhard Romberg – Concerto para Flauta op. 30 (17). Edição Kunzelmann.

Instrumento antigo:

- um Concerto ou uma Sonata do período Barroco.

Oboé:

- W. A. Mozart – Concerto em Dó Maior ou F. J. Haydn - Concerto em Dó Maior.

4. Uma peça para leitura à primeira vista, que será entregue ao candidato pela Banca Examinadora no momento da prova.

O candidato deverá entregar 1 cópia das partituras para a Banca Examinadora. Se julgar necessário, o candidato deverá providenciar o pianista acompanhador. A Banca Examinadora levará em consideração o grau de dificuldade do repertório escolhido pelo candidato e poderá optar por ouvir trechos do repertório.

TECLADOS (Órgão Tubular e Piano)

Órgão Tubular

O candidato deverá executar na íntegra o seguinte repertório:

- J. S. Bach: Um Prelúdio e Fuga; um Prelúdio Coral;
- Uma peça de livre escolha;
- Uma peça para leitura à primeira vista, que será entregue ao candidato pela Banca Examinadora no momento da prova.

O candidato deverá entregar 1 cópia das partituras para a Banca Examinadora. A Banca Examinadora levará em consideração o grau de dificuldade do repertório escolhido pelo candidato e poderá optar por ouvir trechos do repertório.

Piano

A prova será dividida em três partes:

Parte 1 - Execução de Obras ao Piano (Peso 6)

O candidato deverá executar, na íntegra e de memória, o seguinte repertório:

- a) Um Estudo de Virtuosidade entre os seguintes: Estudos de Chopin Op. 10 nº 1, 2, 4, 5, 7, 8, 9, 10 e 11, Op. 25 nº 1, 2, 3, 4, 5, 6, 8, 9, 10, 11 e 12 e Estudos de Czerny Op. 740.
- b) Um Prelúdio e Fuga de J. S. Bach dentre os listados a seguir: O Cravo Bem Temperado, Vol. 1 nº 2 (BWV 847), nº 6 (BWV 851), nº 17 (BWV 862) e nº 21 (BWV 866).
- c) Uma obra de livre escolha original para o instrumento com a duração máxima de 6 minutos. Esta obra não poderá ser do período barroco nem um estudo de virtuosidade.

A Banca Examinadora poderá optar por ouvir trechos do repertório. Não serão aceitos arranjos. Não serão aceitas transcrições facilitadas de nenhuma obra do repertório solicitado.

Recomenda-se a utilização de edições Urtext (texto original do compositor) para a preparação das obras solicitadas.

O candidato deverá entregar para a banca duas cópias das partituras das obras a serem apresentadas.

Parte 2 - Prova Oral (Peso 2)

O candidato será arguido acerca de questões de ordem técnica relativas à interpretação das obras que executou ao piano, aspectos teóricos relativos às mesmas, considerações acerca do processo de aprendizado das obras e questões relativas ao seu repertório pianístico.

Parte 3 - Leitura à Primeira Vista (Peso 2)

O candidato fará a execução ao piano de uma peça que lhe será entregue pela Banca Examinadora no momento da prova.

VIOLÃO

O candidato deverá trazer seu próprio instrumento e executar na íntegra o seguinte repertório:

1. TÁRREGA, Francisco. Rosita. Polka. Revisão para violão de Jean-François Delcamp. Disponível em

http://www.delcamp.net/pdf/francisco_tarrega_rosita_polka.pdf.

Acesso em 18 de abr. 2016.

2. GUERRA-PEIXE, César. III Choro. In: _____. Suíte para guitarra. São Paulo: SESC, 1946. p. 3-4. Disponível em: <https://painelsec.sesc.com.br/Partituras.nsf/viewLookupPartituras/8187B3B6C209CE40832579DC006F13CE/>

A Banca Examinadora poderá optar por ouvir trechos do repertório.

G - PROVA DE HABILIDADES DO CURSO DE ARQUITETURA E URBANISMO (FAAC/Bauru)

A prova de habilidades terá duas partes: Desenho de Observação e Desenho de Criação. As partes terão duração de duas horas cada uma:

13h00 às 15h00 - 1ª parte - Desenho de Observação

16h00 às 18h00 - 2ª parte - Desenho de Criação

1. Desenho de Observação.

Reprodução real de objeto(s). Serão avaliados: composição, enquadramento no campo, textura, luz e sombra, perspectiva e proporção.

O material a ser utilizado deverá ser exclusivamente lápis preto e/ou grafite integral, a ser trazido pelo candidato.

A 1ª parte da prova de habilidades tem nota máxima de 50.

2. Desenho de Criação.

Criação de um desenho a partir de objeto(s) distribuído(s) na primeira parte da prova (desenho de observação). Serão avaliados os aspectos de criação, a coerência com o tema proposto, assim como a técnica no manuseio do material. O uso da cor será obrigatório nesta parte da prova. O material (lápis de cor e canetas hidrográficas coloridas) deverá ser trazido pelo candidato.

A 2ª parte da prova de habilidades tem nota máxima de 50.

A Vunesp fornecerá papéis específicos para a realização da prova.

H - PROVA DE HABILIDADES DO CURSO DE DESIGN - Habilitação em Design Gráfico e Design de Produto (FAAC/Bauru)

A prova terá duas partes: Desenho de Observação e Desenho de Criação.

As partes terão duração de duas horas cada uma:

13h00 às 15h00 - 1ª parte - Desenho de Observação

16h00 às 18h00 - 2ª parte - Desenho de Criação

1. Desenho de Observação.

Reprodução real de objeto(s). Serão avaliados: composição, enquadramento no campo, textura, luz e sombra, perspectiva e proporção.

A 1ª parte da prova de habilidades tem nota máxima de 50.

2. Desenho de Criação.

Criação de desenho a partir de objeto(s) distribuído(s) na primeira parte da prova (desenho de observação). Serão avaliados os aspectos de criação, a coerência com o tema proposto, assim como a técnica no manuseio do material.

A 2ª parte da prova de habilidades tem nota máxima de 50.

O candidato deverá comparecer munido dos seguintes materiais:

1. Introdução

lápiz HB, 2B, 6B, lápis de cores diversas e borracha.
A Vunesp fornecerá papéis específicos para a realização da prova.

I – PROVA DE HABILIDADES DO CURSO DE ARTES VISUAIS (BACHARELADO/LICENCIATURA) FAAC/Bauru, conforme segue:

1. **PROVA TEÓRICA (primeira parte).** Na prova teórica, o candidato será avaliado de acordo com seu conhecimento sobre arte moderna e contemporânea, brasileira e internacional. Será avaliado o domínio do candidato quanto a sua capacidade para desenvolver e interpretar conhecimentos em: HISTÓRIA DA ARTE (com ênfase na arte nos séculos XX e XXI) e TEORIA DA LINGUAGEM VISUAL

Os critérios e a pontuação para a avaliação da prova teórica serão:

CRITÉRIOS/PONTUAÇÃO

Capacidade de elaborar objetivamente as respostas (conhecimento mínimo do tema proposto) - Até 10 pontos

Envolvimento crítico com o tema abordado - Até 10 pontos

Pertinência interpretativa da leitura de imagem - Até 10 pontos

Conhecimento geral sobre o período da História da Arte abordado na questão - Até 10 pontos

Coerência na escrita (capacidade para relacionar artistas, obras, estilos e movimentos estéticos de forma organizada) - Até 10 pontos

A 1ª parte da prova de habilidades tem nota máxima de 50.

2. **PROVA PRÁTICA (segunda parte).** Na prova prática, o candidato deverá realizar desenhos de observação e de criação nos quais serão avaliados os seguintes aspectos:

CRITÉRIOS/PONTUAÇÃO

Capacidade de dar forma visual à ideia - Até 10 pontos

Interpretação criativa do texto - Até 10 pontos

Presença do desenho de observação (registro gráfico do objeto, valorização da linha, das superfícies e dos volumes) - Até 30 pontos

Serão considerados como itens de desclassificação imediata:

01. Falta de cor

02. Assinatura/qualquer forma de identificação no desenho

03. Ausência do desenho de observação

A 2ª parte da prova de habilidades tem nota máxima de 50.

Material:

O candidato deverá comparecer à prova munido de lápis 6B, 3B e HB, lápis de cor, canetas esferográficas (3 cores + preta), borracha, apontador de lápis. A VUNESP fornecerá papel Canson A-3. Em cada proposta poderá ser solicitada a utilização de um determinado tipo de material para avaliação de seu uso.

Atenção: Comparecer munido da cédula de identidade.

Bibliografia:

AMARAL, Aracy. Artes Plásticas na Semana de 22. 5. ed. São Paulo: Ed. 34, 1998.

ARGAN, G. C. Arte moderna: do iluminismo aos movimentos contemporâneos. São Paulo: Companhia das Letras, 1992.

AUMONT, Jacques. A imagem. 6. ed. Campinas: Papirus, 1993.

BRASIL. Secretaria de Educação Fundamental. Parâmetros Curriculares Nacionais: arte. Secretaria de Educação Fundamental – Brasília: MEC/SEF, 1997.

CHIARELLI, Tadeu. Arte Internacional Brasileira. São Paulo: Lemos Editorial, 1999.

DEMPSEY, Amy. Estilos, escolas e movimentos: guia enciclopédico da arte moderna. São Paulo: Cosac & Naify, 2003.

DONDIS, Donis. A sintaxe da linguagem visual. 2. ed. São Paulo: Martins Fontes, 2000.

ENCICLOPÉDIA. Artes Visuais. www.itaucultural.org.br

GOMBRICH, Ernest Hans. A história da arte. 16. ed. Rio de Janeiro: LTC, 1999.

JANSON, Horst Woldemar; JANSON, Anthony F. Iniciação à história da arte. 2. ed. São Paulo: Martins Fontes, 1996.

PEDROSA, Israel. Da cor à cor inexistente. 8. ed. Rio de Janeiro: Léo Christiano Editorial Ltda, 2002.

WONG, Wucius. Princípios da forma e desenho. São Paulo: Martins Fontes, 1998.

ANEXO IV

DECLARAÇÃO

Eu, _____
, abaixo assinado, de nacionalidade, _____, nascido(a)
em ___/___/_____, no município de _____
_____, Estado _____, filho(a) de _____
_____ e de _____,
estado civil _____, residente e domiciliado(a)
na _____
, CEP: _____, portador(a) da cédula de identidade (RG) nº
_____, expedida em ___/___/_____, declaro, sob as
penas da lei, que sou _____ (preto ou pardo) e estou ciente
de que, em caso de falsidade ideológica, ficarei sujeito às sanções
prescritas no Código Penal* e às demais cominações legais aplicáveis.

_____, _____ de _____ de _____

Assinatura do(a) Candidato(a)

Assinatura do pai ou
responsável no caso de
candidato(a) menor de idade

*O Decreto Lei nº 2.848, de 07 de dezembro de 1940 - Código Penal - Falsidade Ideológica

Art. 299: omitir, em documento público ou particular, declaração que dele devia constar, ou nele inserir declaração falsa ou diversa da que devia ser escrita, com fim de prejudicar direito, criar obrigação ou alterar a verdade sobre fato juridicamente relevante:

Pena - reclusão, de um a cinco anos, e multa, se o documento é público, e reclusão de um a três anos, e multa, se o documento é particular.

1. Introdução

TABELA 1

Cidades, instituições, vagas e cursos de graduação da Unesp em 2018.

CIDADES (Vagas)	INSTITUIÇÕES (Vagas)	CURSOS DE GRADUAÇÃO
Araçatuba (170)	Faculdade de Medicina Veterinária (60) Faculdade de Odontologia (110)	Medicina Veterinária. Odontologia.
Araraquara (855)	Faculdade de Ciências Farmacêuticas (140) Faculdade de Ciências e Letras (520) Faculdade de Odontologia (75) Instituto de Química (120)	Engenharia de Bioprocessos e Biotecnologia, Farmácia-Bioquímica. Administração Pública, Ciências Econômicas, Ciências Sociais, Letras, Pedagogia. Odontologia. Engenharia Química, Química.
Assis (405)	Faculdade de Ciências e Letras (405)	Ciências Biológicas, Engenharia Biotecnológica, História, Letras, Psicologia.
Bauru (1045)	Faculdade de Arquitetura, Artes e Comunicação (345) Faculdade de Ciências (520) Faculdade de Engenharia (180)	Arquitetura e Urbanismo, Artes Visuais, Comunicação Social (Jornalismo e Radialismo), Design, Relações Públicas. Ciência da Computação, Ciências Biológicas, Educação Física, Física, Matemática, Meteorologia, Pedagogia, Psicologia, Química, Sistemas de Informação. Engenharia Civil, Engenharia Elétrica, Engenharia Mecânica.
Botucatu (600)	Faculdade de Ciências Agrônomicas (170) Faculdade de Medicina (120) Faculdade de Medicina Veterinária e Zootecnia (120) Instituto de Biociências (190)	Engenharia Agrônômica, Engenharia de Bioprocessos e Biotecnologia, Engenharia Florestal. Enfermagem, Medicina. Medicina Veterinária, Zootecnia. Ciências Biológicas, Ciências Biomédicas, Física Médica, Nutrição.
Dracena (80)	Faculdade de Ciências Agrárias e Tecnológicas (80)	Engenharia Agrônômica, Zootecnia.
Franca (410)	Faculdade de Ciências Humanas e Sociais (410)	Direito, História, Relações Internacionais, Serviço Social.
Guaratinguetá (310)	Faculdade de Engenharia (310)	Engenharia Civil, Engenharia de Materiais, Engenharia de Produção Mecânica, Engenharia Elétrica, Engenharia Mecânica, Física, Matemática.
Ilha Solteira (310)	Faculdade de Engenharia (310)	Ciências Biológicas, Engenharia Agrônômica, Engenharia Civil, Engenharia Elétrica, Engenharia Mecânica, Física, Matemática, Zootecnia.
Itapeva (80)	Câmpus de Itapeva (80)	Engenharia de Produção, Engenharia Industrial Madeireira
Jaboticabal (280)	Faculdade de Ciências Agrárias e Veterinárias (280)	Administração, Ciências Biológicas, Engenharia Agrônômica, Medicina Veterinária, Zootecnia.
Marília (475)	Faculdade de Filosofia e Ciências (475)	Arquivologia, Biblioteconomia, Ciências Sociais, Filosofia, Fisioterapia, Fonoaudiologia, Pedagogia, Relações Internacionais, Terapia Ocupacional.
Ourinhos (90)	Câmpus de Ourinhos (90)	Geografia.
Presidente Prudente (640)	Faculdade de Ciências e Tecnologia (640)	Arquitetura e Urbanismo, Ciência da Computação, Educação Física, Engenharia Ambiental, Engenharia Cartográfica, Estatística, Física, Fisioterapia, Geografia, Matemática, Pedagogia, Química.
Registro (40)	Câmpus de Registro (40)	Engenharia da Pesca.
Rio Claro (490)	Instituto de Biociências (200) Instituto de Geociências e Ciências Exatas (290)	Ciências Biológicas, Ecologia, Educação Física, Pedagogia. Ciências da Computação, Engenharia Ambiental, Física, Geografia, Geologia, Matemática.
Rosana (80)	Câmpus de Rosana (80)	Engenharia de Energia, Turismo.
São João da Boa Vista (40)	Câmpus de São João da Boa Vista (40)	Engenharia de Telecomunicações.
São José do Rio Preto (460)	Instituto de Biociências, Letras e Ciências Exatas (460)	Ciência da Computação, Ciências Biológicas, Engenharia de Alimentos, Física, Letras, Letras - Tradutor, Matemática, Pedagogia, Química.
São José dos Campos (120)	Instituto de Ciência e Tecnologia (120)	Engenharia Ambiental, Odontologia.
São Paulo (185)	Instituto de Artes (185)	Artes Visuais, Arte-Teatro, Licenciatura em Música, Música - Canto, Composição ou Regência, Instrumento: Cordas (Contrabaixo Acústico, Viola, Violino e Violoncelo), Percussão, Sopros (Clarinetas, Flauta, Instrumento Antigo, Flauta Doce e Oboé), Teclados, Violão.
São Vicente (80)	Instituto de Biociências do Litoral Paulista (80)	Ciências Biológicas.
Tupã (120)	Faculdade de Ciências e Engenharia (120)	Administração, Engenharia de Biosistemas.

2. Divulgação do vestibular, inscrições, cursos e vagas

Divulgação

Para a divulgação do vestibular, a Vunesp patrocinou e distribuiu a 26ª edição do Guia de Profissões, confeccionado pela ACI - Vunesp, com tiragem de 10.000 exemplares, 300.000 folhetos e 10.000 cartazes.

Com 100 divulgadores, o programa contemplou palestras, visitas ou distribuição de material em 2.113 escolas distribuídas pelo interior e Capital do Estado, atingindo aproximadamente 180.000 alunos, durante o período de agosto a outubro de 2017.

Inscrição

As inscrições foram realizadas exclusivamente pela internet, das 10h do dia 11 de setembro às 16h do dia 09 de outubro de 2017 (horários de Brasília), no endereço www.vunesp.com.br, com o preenchimento e envio da ficha de inscrição e o pagamento da taxa de inscrição de R\$ 170,00, por meio de boleto bancário, em qualquer agência bancária ou pela própria internet.

Dos 107.752 inscritos, 2.365 (2,19%) declararam-se treineiros e 55 (0,05%) declararam que não concluiriam o ensino médio a tempo de efetuar a matrícula, se convocados.

O Manual do Candidato esteve disponível pela internet, nas páginas da Unesp e da Vunesp.

Isenções e subsídios de taxa

Para o Vestibular Unesp 2018, entre as inscrições subsidiadas e isentas de taxa, a Vunesp ofereceu 626.959 inscrições, conforme segue:

1. Por meio de protocolo de intenções firmado entre a Unesp, a Vunesp e a Secretaria de Educação do Estado de São Paulo, foram oferecidas reduções de taxa a todos os alunos da última série do Ensino Médio das escolas estaduais em 2017, tanto da escolarização regular como do EJA (Educação de Jovens e Adultos) e do Centro Paula Souza. Cada aluno interessado recebeu da Direção da escola um código de acesso que lhe permitiu inscrever-se no vestibular com o pagamento da taxa reduzida no valor de R\$ 42,50. O número de candidatos inscritos nessa modalidade foi 17.320. Dentre esses, os 4 ingressantes melhor classificados em cursos de cada uma das áreas Ciências Biológicas, Ciências Exatas e Humanidades, foram contemplados com bolsas de estudos que correspondem a 1 salário-mínimo mensal durante a graduação.

2. A Vunesp destinou 7.365 isenções de taxa de inscrição a candidatos socioeconomicamente carentes; 80% dessas isenções foram oferecidas a candidatos da Região Metropolitana de São Paulo e 20% aos candidatos do interior e do litoral do Estado, que as pleitearam junto às Unidades da Unesp.

Os critérios foram:

2.1. Ter concluído, ou estar concluindo, até 02.02.2018, o Ensino Médio em instituição pública, ou em instituição particular, com concessão de bolsa de estudo integral, ou ter cursado a Educação de Jovens e Adultos - EJA mantido por instituição da rede pública;

2.1.1. A certificação pelo ENEM (portaria MEC nº 10, de 20.05.2012 e portaria INEP nº 179, de 28.04.2014), não tem como pressuposto a frequência em escola pública, portanto, não é aceita para comprovação do item anterior.

2.2. Ter renda média familiar (RMF) mensal igual ou inferior a R\$ 1.405,50 por pessoa;

2.3. Residir no Estado de São Paulo ou estar vinculado a uma instituição de ensino nos termos do item 2.1, com sede no Estado de São Paulo.

3. Aos cursinhos comunitários que funcionam junto às unidades da Unesp foram destinadas 6.478 isenções de taxa de inscrição, o que corresponde ao número de alunos inscritos nesses cursinhos.

O aproveitamento de todas as modalidades de inscrição, paga e isentas, encontra-se quantificado na Tabela 39 deste relatório.

4. Em conformidade com o que dispõe a Lei Estadual nº 12.782, de 20 de dezembro de 2007, foram concedidas reduções de 50% do valor da taxa de inscrição aos candidatos que, cumulativamente, preencheram os seguintes requisitos:

I. fossem estudantes regularmente matriculados:

- a) no Ensino Médio ou equivalente;
- b) em curso pré-vestibular;

II. percebessem remuneração mensal inferior a 2 (dois) salários mínimos ou estivessem desempregados.

2. Divulgação do vestibular, inscrições, cursos e vagas

Cursos e vagas

Para fins de inscrição e de aplicação das provas, os cursos de graduação foram agrupados em três grandes áreas do conhecimento: Ciências Biológicas, Ciências Exatas e Humanidades. Cada candidato pode optar por um curso.

A distribuição dos números de opções de cursos, de vagas e de todos os candidatos inscritos no Vestibular 2018, por área, por turno e no total, está indicada na Tabela 2. Apresentam-se também, em separado, os dados referentes aos inscritos com taxa de inscrição subsidiada pelo convênio Unesp/Vunesp com a Secretaria de Educação (SE) e aos socioeconomicamente carentes.

TABELA 2

Cursos, vagas e inscrições, por área, por turno e no total. Vestibular Unesp 2018.

ÁREA	CURSOS						VAGAS						INSCRIÇÕES					
	diurno		noturno		total		diurno		noturno		total		diurno		noturno		total	
	nº	%	nº	%	nº	%	nº	%	nº	%	nº	%	nº	%	nº	%	nº	%
Ciências Biológicas	34	74	12	26	46	100	1720	80	440	20	2160	100	49731	92	4520	8	54251	100
Ciências Exatas	38	69	17	31	55	100	1590	71	640	29	2230	100	16645	83	3476	17	20121	100
Humanidades	40	56	32	44	72	100	1456	49	1519	51	2975	100	18213	59	12802	41	31015	100
TOTAL	112	65	61	35	173	100	4766	65	2599	35	7365	100	84589	80	20798	20	105387	100

TABELA 2 - Inscritos pelo convênio com a SE e socioeconomicamente carentes*

Inscrições por área, por opção de turno e no total. Vestibular Unesp 2018.

ÁREA	CONVÊNIO COM A SE						ISENTOS SOCIOECONOMICAMENTE CARENTES*					
	diurno		noturno		total		diurno		noturno		total	
	nº	%	nº	%	nº	%	nº	%	nº	%	nº	%
Ciências Biológicas	6181	85	1091	15	7272	100	3963	82	878	18	4841	100
Ciências Exatas	3130	77	941	23	4071	100	1798	74	636	26	2434	100
Humanidades	2899	49	3078	51	5977	100	2069	45	2573	55	4642	100
TOTAL	12210	70	5110	30	17320	100	7830	66	4087	34	11917	100

* Incluídos os cursinhos comunitários apoiados pela Unesp.

2. Divulgação do vestibular, inscrições, cursos e vagas

A distribuição do total de candidatos inscritos, por área e sexo, conforme cidade de realização das provas, acha-se na Tabela 3. Apresenta-se também, em separado, a mesma tabela com os dados referentes aos inscritos com taxas subsidiadas pelo convênio com a SE e aos isentos socioeconomicamente carentes.

TABELA 3

Distribuição de todos os inscritos, por área e sexo, conforme cidade de realização das provas. Vestibular Unesp 2018.

CIDADE	ÁREA			SEXO		TOTAL
	Biológicas	Exatas	Humanidades	Feminino	Masculino	
Americana	723	343	454	915	605	1520
Araçatuba	1301	380	495	1306	870	2176
Araraquara	1730	812	1863	2728	1677	4405
Assis	567	209	632	848	560	1408
Bauru	2333	1484	1978	3237	2558	5795
Botucatu	1821	472	714	1817	1190	3007
Brasília	1318	134	162	986	628	1614
Campinas	3438	1521	2034	4235	2758	6993
Campo Grande	415	83	100	357	241	598
Dracena	372	127	130	323	306	629
Franca	1040	298	1231	1566	1003	2569
Guaratinguetá	744	823	337	1047	857	1904
Guarulhos	1042	390	520	1205	747	1952
Ilha Solteira	715	546	255	788	728	1516
Itapeva	240	249	167	364	292	656
Jaboticabal	1126	235	540	1105	796	1901
Jundiaí	1152	455	634	1375	866	2241
Marília	784	243	810	1174	663	1837
Ourinhos	438	205	369	576	436	1012
Piracicaba	1444	501	904	1707	1142	2849
Presidente Prudente	1504	655	720	1684	1195	2879
Registro	318	80	108	304	202	506
Ribeirão Preto	3248	831	1777	3500	2356	5856
Rio Claro	978	548	782	1323	985	2308
Rosana	88	78	53	116	103	219
Santo André	1724	431	691	1876	970	2846
São João da Boa Vista	855	340	434	981	648	1629
São José do Rio Preto	2805	1411	1858	3553	2521	6074
São José dos Campos	2355	994	1088	2663	1774	4437
São Paulo	13415	4106	7267	15425	9363	24788
São Vicente	968	277	466	1088	623	1711
Sorocaba	1903	595	961	2105	1354	3459
Tupã	280	164	315	450	309	759
Uberlândia	1067	101	166	850	484	1334
TOTAL	54251	20121	31015	63577	41810	105387

2. Divulgação do vestibular, inscrições, cursos e vagas

TABELA 3 - Convênio com a SE

Distribuição dos inscritos com taxa subsidiada, por área e por sexo, conforme cidade de realização das provas. Vestibular Unesp 2018.

CIDADE	ÁREA			SEXO		TOTAL DE SUBSIDIADOS
	Biológicas	Exatas	Humanidades	Feminino	Masculino	
Americana	113	115	109	189	148	337
Araçatuba	342	105	171	372	246	618
Araraquara	257	117	297	442	229	671
Assis	86	60	151	183	114	297
Bauru	478	379	477	739	595	1334
Botucatu	429	103	180	450	262	712
Brasília	1	0	0	1	0	1
Campinas	328	216	329	553	320	873
Campo Grande	0	0	0	0	0	0
Dracena	120	52	48	101	119	220
Franca	142	63	247	268	184	452
Guaratinguetá	132	223	81	232	204	436
Guarulhos	99	57	85	149	92	241
Ilha Solteira	172	134	67	190	183	373
Itapeva	104	126	85	173	142	315
Jaboticabal	227	40	120	205	182	387
Jundiaí	182	120	137	257	182	439
Marília	100	33	134	176	91	267
Ourinhos	135	80	129	198	146	344
Piracicaba	239	125	214	363	215	578
Presidente Prudente	420	201	192	461	352	813
Registro	72	34	45	82	69	151
Ribeirão Preto	284	110	211	355	250	605
Rio Claro	210	131	181	317	205	522
Rosana	31	33	16	40	40	80
Santo André	117	68	70	170	85	255
São João da Boa Vista	116	73	85	160	114	274
São José do Rio Preto	584	380	479	821	622	1443
São José dos Campos	296	177	261	460	274	734
São Paulo	856	452	893	1366	835	2201
São Vicente	148	60	121	203	126	329
Sorocaba	344	135	230	459	250	709
Tupã	108	69	129	191	115	306
Uberlândia	0	0	3	1	2	3
TOTAL	7272	4071	5977	10327	6993	17320

2. Divulgação do vestibular, inscrições, cursos e vagas

TABELA 3 - Isentos socioeconomicamente carentes*

Distribuição dos inscritos isentos de taxa, por área e por sexo, conforme cidade de realização das provas. Vestibular Unesp 2018.

CIDADE	ÁREA			SEXO		TOTAL DE ISENTOS
	Biológicas	Exatas	Humanidades	Feminino	Masculino	
Americana	44	27	33	71	33	104
Araçatuba	164	50	58	163	109	272
Araraquara	257	138	389	534	250	784
Assis	94	45	185	200	124	324
Bauru	376	278	466	690	430	1120
Botucatu	385	85	176	403	243	646
Brasília	5	0	2	5	2	7
Campinas	168	83	129	264	116	380
Campo Grande	0	0	0	0	0	0
Dracena	75	26	36	76	61	137
Franca	109	57	318	312	172	484
Guaratinguetá	35	110	28	99	74	173
Guarulhos	81	44	74	133	66	199
Ilha Solteira	160	124	61	186	159	345
Itapeva	30	48	27	68	37	105
Jaboticabal	221	33	98	243	109	352
Jundiaí	65	35	54	104	50	154
Marília	147	27	263	309	128	437
Ourinhos	53	22	99	108	66	174
Piracicaba	76	33	68	121	56	177
Presidente Prudente	264	127	193	369	215	584
Registro	47	11	20	46	32	78
Ribeirão Preto	206	63	137	269	137	406
Rio Claro	129	98	134	225	136	361
Rosana	25	23	20	43	25	68
Santo André	82	27	71	122	58	180
São João da Boa Vista	43	16	35	56	38	94
São José do Rio Preto	212	134	220	375	191	566
São José dos Campos	185	105	101	288	103	391
São Paulo	819	423	929	1411	760	2171
São Vicente	80	30	46	102	54	156
Sorocaba	153	76	116	197	148	345
Tupã	38	34	56	81	47	128
Uberlândia	13	2	0	10	5	15
TOTAL	4841	2434	4642	7683	4234	11917

* Incluídos os cursinhos comunitários apoiados pela Unesp.

2. Divulgação do vestibular, inscrições, cursos e vagas

As Tabelas 4, 5 e 6 apresentam, para cada área e curso, os totais de vagas, os totais de inscritos conforme sexo e a relação candidato/vaga.

Apresentam-se também, em separado, as mesmas tabelas com os dados referentes aos inscritos com taxa de inscrição subsidiada pelo convênio da Unesp/Vunesp com a SE e aos isentos socioeconomicamente carentes.

TABELA 4

Vagas, distribuição por sexo de todos os inscritos e relação candidato/vaga, conforme curso. Área de Ciências Biológicas, Vestibular Unesp 2018.

CURSO	VAGAS	CANDIDATOS			CANDIDATO/ VAGA
		Masculino	Feminino	Total	
Ciências Biológicas - Bacharelado - Vespertino/Noturno e Licenciatura - noturno - Ilha Solteira	50	87	191	278	5,6
Ciências Biológicas - Bacharelado e Licenciatura - integral - Assis	40	85	148	233	5,8
Ciências Biológicas - Bacharelado e Licenciatura - integral - Bauru	40	148	233	381	9,5
Ciências Biológicas - Bacharelado e Licenciatura - integral - Botucatu	40	196	303	499	12,5
Ciências Biológicas - Bacharelado e Licenciatura - integral - Rio Claro	40	164	323	487	12,2
Ciências Biológicas - Bacharelado e Licenciatura - integral - São José do Rio Preto	50	151	286	437	8,7
Ciências Biológicas - Bacharelado e Licenciatura - noturno - Jaboticabal	40	92	163	255	6,4
Ciências Biológicas - Bacharelado e Licenciatura - noturno - Rio Claro	25	76	159	235	9,4
Ciências Biológicas - Bacharelado: Biologia Marinha ou Gerenciamento Costeiro - integral - Litoral Paulista	40	135	334	469	11,7
Ciências Biológicas - Licenciatura - noturno - Bauru	40	70	118	188	4,7
Ciências Biológicas - Licenciatura - noturno - Botucatu	40	49	113	162	4,1
Ciências Biológicas - Licenciatura - noturno - Litoral Paulista	40	52	110	162	4,1
Ciências Biomédicas - integral - Botucatu	40	274	1162	1436	35,9
Ecologia - integral - Rio Claro	30	23	72	95	3,2
Educação Física - Bacharelado e Licenciatura - diurno - Presidente Prudente	45	168	98	266	5,9
Educação Física - Bacharelado e Licenciatura - integral - Bauru	40	195	105	300	7,5
Educação Física - Bacharelado e Licenciatura - integral - Rio Claro	60	308	142	450	7,5
Educação Física - Bacharelado e Licenciatura - noturno - Bauru	40	313	142	455	11,4
Educação Física - Bacharelado e Licenciatura - vespertino/noturno - Presidente Prudente	45	190	100	290	6,4
Enfermagem - integral - Botucatu	30	135	976	1111	37,0
Engenharia Agrônômica - integral - Botucatu	80	513	241	754	9,4
Engenharia Agrônômica - integral - Dracena	40	171	79	250	6,3
Engenharia Agrônômica - integral - Ilha Solteira	40	228	106	334	8,4
Engenharia Agrônômica - integral - Jaboticabal	100	644	261	905	9,1
Engenharia de Pesca - integral - Registro	40	76	48	124	3,1
Engenharia Florestal - integral - Botucatu	40	86	93	179	4,5
Farmácia-Bioquímica - integral - Araraquara	70	239	710	949	13,6
Farmácia-Bioquímica - noturno - Araraquara	30	95	301	396	13,2
Fisioterapia - integral - Marília	40	197	643	840	21,0
Fisioterapia - integral - Presidente Prudente	45	159	609	768	17,1
Fonoaudiologia - integral - Marília	35	26	248	274	7,8
Medicina - integral - Botucatu	90	8971	19175	28146	312,7
Medicina Veterinária - integral - Araçatuba	60	312	951	1263	21,1
Medicina Veterinária - integral - Botucatu	60	510	2080	2590	43,2
Medicina Veterinária - integral - Jaboticabal	50	327	1106	1433	28,7
Nutrição - noturno - Botucatu	30	172	775	947	31,6
Odontologia - integral - Araçatuba	80	271	792	1063	13,3
Odontologia - integral - Araraquara	75	400	1187	1587	21,2
Odontologia - integral - São José dos Campos	50	193	667	860	17,2
Odontologia - noturno - Araçatuba	30	186	457	643	21,4
Odontologia - noturno - São José dos Campos	30	124	385	509	17,0
Terapia Ocupacional - integral - Marília	40	23	273	296	7,4
Zootecnia - integral - Botucatu	60	144	226	370	6,2
Zootecnia - integral - Dracena	40	58	94	152	3,8
Zootecnia - integral - Ilha Solteira	40	57	85	142	3,6
Zootecnia - integral - Jaboticabal	50	112	176	288	5,8
TOTAL	2160	17205	37046	54251	25,1

2. Divulgação do vestibular, inscrições, cursos e vagas

TABELA 4 - Convênio com a SE

Vagas, distribuição por sexo e total dos inscritos com redução de taxa, conforme curso. Área de Ciências Biológicas, Vestibular Unesp 2018.

CURSO	VAGAS	CANDIDATOS SUBSIDIADOS		
		Masculino	Feminino	Total
Ciências Biológicas - Bacharelado - Vespertino/Noturno e Licenciatura - noturno - Ilha Solteira	50	16	31	47
Ciências Biológicas - Bacharelado e Licenciatura - integral - Assis	40	13	31	44
Ciências Biológicas - Bacharelado e Licenciatura - integral - Bauru	40	30	42	72
Ciências Biológicas - Bacharelado e Licenciatura - integral - Botucatu	40	28	60	88
Ciências Biológicas - Bacharelado e Licenciatura - integral - Rio Claro	40	20	45	65
Ciências Biológicas - Bacharelado e Licenciatura - integral - São José do Rio Preto	50	31	69	100
Ciências Biológicas - Bacharelado e Licenciatura - noturno - Jaboticabal	40	19	27	46
Ciências Biológicas - Bacharelado e Licenciatura - noturno - Rio Claro	25	16	37	53
Ciências Biológicas - Bacharelado: Biologia Marinha ou Gerenciamento Costeiro - integral - Litoral Paulista	40	22	81	103
Ciências Biológicas - Licenciatura - noturno - Bauru	40	14	25	39
Ciências Biológicas - Licenciatura - noturno - Botucatu	40	7	13	20
Ciências Biológicas - Licenciatura - noturno - Litoral Paulista	40	11	18	29
Ciências Biomédicas - integral - Botucatu	40	38	235	273
Ecologia - integral - Rio Claro	30	3	12	15
Educação Física - Bacharelado e Licenciatura - diurno - Presidente Prudente	45	57	39	96
Educação Física - Bacharelado e Licenciatura - integral - Bauru	40	35	31	66
Educação Física - Bacharelado e Licenciatura - integral - Rio Claro	60	76	42	118
Educação Física - Bacharelado e Licenciatura - noturno - Bauru	40	122	58	180
Educação Física - Bacharelado e Licenciatura - vespertino/noturno - Presidente Prudente	45	76	54	130
Enfermagem - integral - Botucatu	30	63	320	383
Engenharia Agrônômica - integral - Botucatu	80	107	72	179
Engenharia Agrônômica - integral - Dracena	40	54	19	73
Engenharia Agrônômica - integral - Ilha Solteira	40	76	37	113
Engenharia Agrônômica - integral - Jaboticabal	100	131	58	189
Engenharia de Pesca - integral - Registro	40	14	10	24
Engenharia Florestal - integral - Botucatu	40	18	28	46
Farmácia-Bioquímica - integral - Araraquara	70	31	76	107
Farmácia-Bioquímica - noturno - Araraquara	30	20	87	107
Fisioterapia - integral - Marília	40	44	173	217
Fisioterapia - integral - Presidente Prudente	45	50	240	290
Fonoaudiologia - integral - Marília	35	7	38	45
Medicina - integral - Botucatu	90	452	1172	1624
Medicina Veterinária - integral - Araçatuba	60	95	222	317
Medicina Veterinária - integral - Botucatu	60	99	439	538
Medicina Veterinária - integral - Jaboticabal	50	60	185	245
Nutrição - noturno - Botucatu	30	34	192	226
Odontologia - integral - Araçatuba	80	41	109	150
Odontologia - integral - Araraquara	75	48	146	194
Odontologia - integral - São José dos Campos	50	34	101	135
Odontologia - noturno - Araçatuba	30	33	89	122
Odontologia - noturno - São José dos Campos	30	19	73	92
Terapia Ocupacional - integral - Marília	40	4	58	62
Zootecnia - integral - Botucatu	60	35	50	85
Zootecnia - integral - Dracena	40	19	26	45
Zootecnia - integral - Ilha Solteira	40	16	15	31
Zootecnia - integral - Jaboticabal	50	17	32	49
TOTAL	2160	2255	5017	7272

2. Divulgação do vestibular, inscrições, cursos e vagas

TABELA 4 - Isentos socioeconomicamente carentes*

Vagas, distribuição por sexo e total dos inscritos isentos de taxa, conforme curso. Área de Ciências Biológicas, Vestibular Unesp 2018.

CURSO	VAGAS	CANDIDATOS ISENTOS		
		Masculino	Feminino	Total
Ciências Biológicas - Bacharelado - Vespertino/Noturno e Licenciatura - noturno - Ilha Solteira	50	21	47	68
Ciências Biológicas - Bacharelado e Licenciatura - integral - Assis	40	18	26	44
Ciências Biológicas - Bacharelado e Licenciatura - integral - Bauru	40	19	52	71
Ciências Biológicas - Bacharelado e Licenciatura - integral - Botucatu	40	21	48	69
Ciências Biológicas - Bacharelado e Licenciatura - integral - Rio Claro	40	13	51	64
Ciências Biológicas - Bacharelado e Licenciatura - integral - São José do Rio Preto	50	24	60	84
Ciências Biológicas - Bacharelado e Licenciatura - noturno - Jaboticabal	40	15	54	69
Ciências Biológicas - Bacharelado e Licenciatura - noturno - Rio Claro	25	12	33	45
Ciências Biológicas - Bacharelado: Biologia Marinha ou Gerenciamento Costeiro - integral - Litoral Paulista	40	10	43	53
Ciências Biológicas - Licenciatura - noturno - Bauru	40	22	38	60
Ciências Biológicas - Licenciatura - noturno - Botucatu	40	20	30	50
Ciências Biológicas - Licenciatura - noturno - Litoral Paulista	40	9	17	26
Ciências Biomédicas - integral - Botucatu	40	22	118	140
Ecologia - integral - Rio Claro	30	3	11	14
Educação Física - Bacharelado e Licenciatura - diurno - Presidente Prudente	45	32	13	45
Educação Física - Bacharelado e Licenciatura - integral - Bauru	40	17	24	41
Educação Física - Bacharelado e Licenciatura - integral - Rio Claro	60	28	24	52
Educação Física - Bacharelado e Licenciatura - noturno - Bauru	40	50	36	86
Educação Física - Bacharelado e Licenciatura - vespertino/noturno - Presidente Prudente	45	27	24	51
Enfermagem - integral - Botucatu	30	30	153	183
Engenharia Agrônômica - integral - Botucatu	80	38	32	70
Engenharia Agrônômica - integral - Dracena	40	23	19	42
Engenharia Agrônômica - integral - Ilha Solteira	40	27	26	53
Engenharia Agrônômica - integral - Jaboticabal	100	43	43	86
Engenharia de Pesca - integral - Registro	40	10	8	18
Engenharia Florestal - integral - Botucatu	40	18	19	37
Farmácia-Bioquímica - integral - Araraquara	70	13	72	85
Farmácia-Bioquímica - noturno - Araraquara	30	20	74	94
Fisioterapia - integral - Marília	40	25	115	140
Fisioterapia - integral - Presidente Prudente	45	28	137	165
Fonoaudiologia - integral - Marília	35	8	51	59
Medicina - integral - Botucatu	90	377	913	1290
Medicina Veterinária - integral - Araçatuba	60	35	125	160
Medicina Veterinária - integral - Botucatu	60	28	174	202
Medicina Veterinária - integral - Jaboticabal	50	23	135	158
Nutrição - noturno - Botucatu	30	21	114	135
Odontologia - integral - Araçatuba	80	30	89	119
Odontologia - integral - Araraquara	75	25	105	130
Odontologia - integral - São José dos Campos	50	16	50	66
Odontologia - noturno - Araçatuba	30	29	84	113
Odontologia - noturno - São José dos Campos	30	14	67	81
Terapia Ocupacional - integral - Marília	40	6	57	63
Zootecnia - integral - Botucatu	60	24	46	70
Zootecnia - integral - Dracena	40	9	12	21
Zootecnia - integral - Ilha Solteira	40	10	19	29
Zootecnia - integral - Jaboticabal	50	12	28	40
TOTAL	2160	1325	3516	4841

* Incluídos os cursinhos comunitários apoiados pela Unesp.

2. Divulgação do vestibular, inscrições, cursos e vagas

TABELA 5

Vagas, distribuição por sexo de todos os inscritos e relação candidato/vaga, conforme curso. Área de Ciências Exatas, Vestibular Unesp 2018.

CURSO	VAGAS	CANDIDATOS			CANDIDATO/ VAGA
		Masculino	Feminino	Total	
Ciência da Computação - Bacharelado - integral - Bauru	30	693	91	784	26,1
Ciência da Computação - Bacharelado - integral - São José do Rio Preto	35	437	64	501	14,3
Ciência da Computação - Bacharelado - vespertino/noturno - Presidente Prudente	35	303	40	343	9,8
Ciências da Computação - Bacharelado - integral - Rio Claro	30	360	42	402	13,4
Ciências da Computação - Bacharelado - noturno - Rio Claro	30	259	40	299	10,0
Engenharia Ambiental - integral - Presidente Prudente	35	70	83	153	4,4
Engenharia Ambiental - integral - Rio Claro	30	121	133	254	8,5
Engenharia Ambiental - integral - São José dos Campos	40	175	184	359	9,0
Engenharia Biotecnológica - integral - Assis	45	121	162	283	6,3
Engenharia Cartográfica - integral - Presidente Prudente	40	45	31	76	1,9
Engenharia Civil - integral - Bauru	60	967	571	1538	25,6
Engenharia Civil - integral - Guaratinguetá	40	425	259	684	17,1
Engenharia Civil - integral - Ilha Solteira	40	390	256	646	16,2
Engenharia de Alimentos - integral - São José do Rio Preto	30	138	292	430	14,3
Engenharia de Bioprocessos e Biotecnologia - integral - Araraquara	40	142	185	327	8,2
Engenharia de Bioprocessos e Biotecnologia - integral - Botucatu	50	160	162	322	6,4
Engenharia de Biosistemas - integral - Tupã	40	67	44	111	2,8
Engenharia de Energia - integral - Rosana	40	93	37	130	3,3
Engenharia de Materiais - integral - Guaratinguetá	40	197	122	319	8,0
Engenharia de Produção - noturno - Itapeva	40	455	263	718	18,0
Engenharia de Produção Mecânica - integral - Guaratinguetá	30	374	182	556	18,5
Engenharia de Telecomunicações - integral - São João da Boa Vista	40	122	35	157	3,9
Engenharia Elétrica - integral - Bauru	60	820	111	931	15,5
Engenharia Elétrica - integral - Guaratinguetá	40	326	83	409	10,2
Engenharia Elétrica - integral - Ilha Solteira	40	319	68	387	9,7
Engenharia Industrial Madeireira - integral - Itapeva	40	53	35	88	2,2
Engenharia Mecânica - integral - Bauru	60	1344	168	1512	25,2
Engenharia Mecânica - integral - Guaratinguetá	60	618	104	722	12,0
Engenharia Mecânica - integral - Ilha Solteira	40	614	89	703	17,6
Engenharia Mecânica - noturno - Guaratinguetá	30	267	38	305	10,2
Engenharia Química - integral - Araraquara	40	875	757	1632	40,8
Estatística - diurno - Presidente Prudente	30	80	57	137	4,6
Física - Bacharelado e Licenciatura - integral - Rio Claro	40	176	82	258	6,5
Física - Bacharelado e Licenciatura - noturno - Guaratinguetá	40	89	48	137	3,4
Física - Bacharelado em Física Biológica e Licenciatura em Física - integral - São José do Rio Preto	50	65	25	90	1,8
Física - Bacharelado em Física de Materiais - vespertino/noturno e Licenciatura em Física - noturno - Bauru	60	120	46	166	2,8
Física - Licenciatura - noturno - Ilha Solteira	30	28	19	47	1,6
Física - Licenciatura - noturno - Presidente Prudente	30	40	18	58	1,9
Física Médica - integral - Botucatu	40	107	128	235	5,9
Geologia - integral - Rio Claro	35	163	110	273	7,8
Matemática - Bacharelado e Licenciatura - diurno - São José do Rio Preto	55	83	65	148	2,7
Matemática - Bacharelado e Licenciatura - integral - Rio Claro	45	111	75	186	4,1
Matemática - Licenciatura - matutino - Presidente Prudente	40	48	49	97	2,4
Matemática - Licenciatura - noturno - Bauru	40	99	96	195	4,9
Matemática - Licenciatura - noturno - Guaratinguetá	30	45	37	82	2,7
Matemática - Licenciatura - noturno - Ilha Solteira	30	18	23	41	1,4
Matemática - Licenciatura - noturno - Presidente Prudente	50	46	46	92	1,8
Matemática - Licenciatura - noturno - São José do Rio Preto	45	63	43	106	2,4
Meteorologia - Bacharelado - integral - Bauru	40	43	32	75	1,9
Química - Bacharelado em Química Ambiental e Licenciatura em Química - integral - São José do Rio Preto	50	64	85	149	3,0
Química - Bacharelado em Química Ambiental Tecnológica e Licenciatura em Química - noturno - Bauru	40	129	143	272	6,8
Química - Bacharelado em Química e em Química Tecnológica - integral - Araraquara	50	272	309	581	11,6
Química - Licenciatura - noturno - Araraquara	30	66	81	147	4,9
Química - Licenciatura - noturno - Presidente Prudente	40	37	55	92	2,3
Sistemas de Informação - Bacharelado - noturno - Bauru	40	310	66	376	9,4
TOTAL	2230	13652	6469	20121	9,0

2. Divulgação do vestibular, inscrições, cursos e vagas

TABELA 5 - Convênio com a SE

Vagas, distribuição por sexo e total dos inscritos com redução de taxa, conforme curso. Área de Ciências Exatas, Vestibular Unesp 2018.

CURSO	VAGAS	CANDIDATOS SUBSIDIADOS		
		Masculino	Feminino	Total
Ciência da Computação - Bacharelado - integral - Bauru	30	178	30	208
Ciência da Computação - Bacharelado - integral - São José do Rio Preto	35	132	19	151
Ciência da Computação - Bacharelado - vespertino/noturno - Presidente Prudente	35	138	12	150
Ciências da Computação - Bacharelado - integral - Rio Claro	30	61	5	66
Ciências da Computação - Bacharelado - noturno - Rio Claro	30	78	11	89
Engenharia Ambiental - integral - Presidente Prudente	35	21	25	46
Engenharia Ambiental - integral - Rio Claro	30	18	33	51
Engenharia Ambiental - integral - São José dos Campos	40	40	27	67
Engenharia Biotecnológica - integral - Assis	45	21	33	54
Engenharia Cartográfica - integral - Presidente Prudente	40	6	10	16
Engenharia Civil - integral - Bauru	60	235	142	377
Engenharia Civil - integral - Guaratinguetá	40	87	47	134
Engenharia Civil - integral - Ilha Solteira	40	109	57	166
Engenharia de Alimentos - integral - São José do Rio Preto	30	22	51	73
Engenharia de Bioprocessos e Biotecnologia - integral - Araraquara	40	12	10	22
Engenharia de Bioprocessos e Biotecnologia - integral - Botucatu	50	24	18	42
Engenharia de Biosistemas - integral - Tupã	40	16	10	26
Engenharia de Energia - integral - Rosana	40	26	5	31
Engenharia de Materiais - integral - Guaratinguetá	40	21	14	35
Engenharia de Produção - noturno - Itapeva	40	103	61	164
Engenharia de Produção Mecânica - integral - Guaratinguetá	30	25	13	38
Engenharia de Telecomunicações - integral - São João da Boa Vista	40	31	3	34
Engenharia Elétrica - integral - Bauru	60	150	16	166
Engenharia Elétrica - integral - Guaratinguetá	40	65	21	86
Engenharia Elétrica - integral - Ilha Solteira	40	64	5	69
Engenharia Industrial Madeireira - integral - Itapeva	40	21	17	38
Engenharia Mecânica - integral - Bauru	60	225	19	244
Engenharia Mecânica - integral - Guaratinguetá	60	89	12	101
Engenharia Mecânica - integral - Ilha Solteira	40	133	19	152
Engenharia Mecânica - noturno - Guaratinguetá	30	79	13	92
Engenharia Química - integral - Araraquara	40	105	118	223
Estatística - diurno - Presidente Prudente	30	18	13	31
Física - Bacharelado e Licenciatura - integral - Rio Claro	40	25	16	41
Física - Bacharelado e Licenciatura - noturno - Guaratinguetá	40	22	11	33
Física - Bacharelado em Física Biológica e Licenciatura em Física - integral - São José do Rio Preto	50	12	7	19
Física - Bacharelado em Física de Materiais - vespertino/noturno e Licenciatura em Física - noturno - Bauru	60	21	11	32
Física - Licenciatura - noturno - Ilha Solteira	30	6	4	10
Física - Licenciatura - noturno - Presidente Prudente	30	8	4	12
Física Médica - integral - Botucatu	40	19	30	49
Geologia - integral - Rio Claro	35	11	19	30
Matemática - Bacharelado e Licenciatura - diurno - São José do Rio Preto	55	27	19	46
Matemática - Bacharelado e Licenciatura - integral - Rio Claro	45	23	29	52
Matemática - Licenciatura - matutino - Presidente Prudente	40	8	4	12
Matemática - Licenciatura - noturno - Bauru	40	19	26	45
Matemática - Licenciatura - noturno - Guaratinguetá	30	5	8	13
Matemática - Licenciatura - noturno - Ilha Solteira	30	6	8	14
Matemática - Licenciatura - noturno - Presidente Prudente	50	12	15	27
Matemática - Licenciatura - noturno - São José do Rio Preto	45	16	12	28
Meteorologia - Bacharelado - integral - Bauru	40	4	7	11
Química - Bacharelado em Química Ambiental e Licenciatura em Química - integral - São José do Rio Preto	50	7	19	26
Química - Bacharelado em Química Ambiental Tecnológica e Licenciatura em Química - noturno - Bauru	40	42	17	59
Química - Bacharelado em Química e em Química Tecnológica - integral - Araraquara	50	40	57	97
Química - Licenciatura - noturno - Araraquara	30	8	18	26
Química - Licenciatura - noturno - Presidente Prudente	40	16	15	31
Sistemas de Informação - Bacharelado - noturno - Bauru	40	101	15	116
TOTAL	2230	2811	1260	4071

2. Divulgação do vestibular, inscrições, cursos e vagas

TABELA 5 - Isentos socioeconomicamente carentes*

Vagas, distribuição por sexo e total dos inscritos isentos de taxa, conforme curso. Área de Ciências Exatas, Vestibular Unesp 2018.

CURSO	VAGAS	CANDIDATOS ISENTOS		
		Masculino	Feminino	Total
Ciência da Computação - Bacharelado - integral - Bauru	30	76	16	92
Ciência da Computação - Bacharelado - integral - São José do Rio Preto	35	34	7	41
Ciência da Computação - Bacharelado - vespertino/noturno - Presidente Prudente	35	47	11	58
Ciências da Computação - Bacharelado - integral - Rio Claro	30	23	4	27
Ciências da Computação - Bacharelado - noturno - Rio Claro	30	33	8	41
Engenharia Ambiental - integral - Presidente Prudente	35	11	19	30
Engenharia Ambiental - integral - Rio Claro	30	11	20	31
Engenharia Ambiental - integral - São José dos Campos	40	14	31	45
Engenharia Biotecnológica - integral - Assis	45	17	21	38
Engenharia Cartográfica - integral - Presidente Prudente	40	9	9	18
Engenharia Civil - integral - Bauru	60	97	76	173
Engenharia Civil - integral - Guaratinguetá	40	43	47	90
Engenharia Civil - integral - Ilha Solteira	40	43	45	88
Engenharia de Alimentos - integral - São José do Rio Preto	30	7	30	37
Engenharia de Bioprocessos e Biotecnologia - integral - Araraquara	40	14	20	34
Engenharia de Bioprocessos e Biotecnologia - integral - Botucatu	50	16	19	35
Engenharia de Biosistemas - integral - Tupã	40	10	7	17
Engenharia de Energia - integral - Rosana	40	12	13	25
Engenharia de Materiais - integral - Guaratinguetá	40	19	16	35
Engenharia de Produção - noturno - Itapeva	40	40	41	81
Engenharia de Produção Mecânica - integral - Guaratinguetá	30	13	18	31
Engenharia de Telecomunicações - integral - São João da Boa Vista	40	7	2	9
Engenharia Elétrica - integral - Bauru	60	80	12	92
Engenharia Elétrica - integral - Guaratinguetá	40	23	14	37
Engenharia Elétrica - integral - Ilha Solteira	40	55	15	70
Engenharia Industrial Madeireira - integral - Itapeva	40	10	12	22
Engenharia Mecânica - integral - Bauru	60	86	25	111
Engenharia Mecânica - integral - Guaratinguetá	60	37	14	51
Engenharia Mecânica - integral - Ilha Solteira	40	72	14	86
Engenharia Mecânica - noturno - Guaratinguetá	30	32	5	37
Engenharia Química - integral - Araraquara	40	62	71	133
Estatística - diurno - Presidente Prudente	30	4	10	14
Física - Bacharelado e Licenciatura - integral - Rio Claro	40	9	14	23
Física - Bacharelado e Licenciatura - noturno - Guaratinguetá	40	10	12	22
Física - Bacharelado em Física Biológica e Licenciatura em Física - integral - São José do Rio Preto	50	8	6	14
Física - Bacharelado em Física de Materiais - vespertino/noturno e Licenciatura em Física - noturno - Bauru	60	26	13	39
Física - Licenciatura - noturno - Ilha Solteira	30	5	6	11
Física - Licenciatura - noturno - Presidente Prudente	30	11	4	15
Física Médica - integral - Botucatu	40	10	20	30
Geologia - integral - Rio Claro	35	11	25	36
Matemática - Bacharelado e Licenciatura - diurno - São José do Rio Preto	55	12	10	22
Matemática - Bacharelado e Licenciatura - integral - Rio Claro	45	26	9	35
Matemática - Licenciatura - matutino - Presidente Prudente	40	5	4	9
Matemática - Licenciatura - noturno - Bauru	40	27	24	51
Matemática - Licenciatura - noturno - Guaratinguetá	30	6	11	17
Matemática - Licenciatura - noturno - Ilha Solteira	30	4	3	7
Matemática - Licenciatura - noturno - Presidente Prudente	50	8	9	17
Matemática - Licenciatura - noturno - São José do Rio Preto	45	15	11	26
Meteorologia - Bacharelado - integral - Bauru	40	9	4	13
Química - Bacharelado em Química Ambiental e Licenciatura em Química - integral - São José do Rio Preto	50	11	12	23
Química - Bacharelado em Química Ambiental Tecnológica e Licenciatura em Química - noturno - Bauru	40	26	54	80
Química - Bacharelado em Química e em Química Tecnológica - integral - Araraquara	50	34	47	81
Química - Licenciatura - noturno - Araraquara	30	20	25	45
Química - Licenciatura - noturno - Presidente Prudente	40	3	11	14
Sistemas de Informação - Bacharelado - noturno - Bauru	40	55	20	75
TOTAL	2230	1408	1026	2434

* Incluídos os cursinhos comunitários apoiados pela Unesp.

2. Divulgação do vestibular, inscrições, cursos e vagas

TABELA 6

Vagas, distribuição por sexo de todos os inscritos e relação candidato/vaga, conforme curso. Área de Humanidades, Vestibular Unesp 2018.

CURSO	VAGAS	CANDIDATOS			CANDIDATO/ VAGA
		Masculino	Feminino	Total	
Administração - Bacharelado - diurno - Tupã	40	174	143	317	7,9
Administração - Bacharelado - noturno - Jaboticabal	40	283	236	519	13,0
Administração - Bacharelado - noturno - Tupã	40	151	113	264	6,6
Administração Pública - Bacharelado - diurno - Araraquara	50	131	163	294	5,9
Administração Pública - Bacharelado - noturno - Araraquara	50	155	151	306	6,1
Arquitetura e Urbanismo - integral - Bauru	45	455	1384	1839	40,9
Arquitetura e Urbanismo - integral - Presidente Prudente	40	224	642	866	21,7
Arquivologia - diurno - Marília	30	23	38	61	2,0
Artes Cênicas - Bacharelado - Habilitação em Interpretação Teatral - diurno - São Paulo	30	189	409	598	19,9
Artes Visuais - Bacharelado e Licenciatura - diurno - São Paulo	40	203	516	719	18,0
Artes Visuais - Bacharelado e Licenciatura - vespertino/noturno - Bauru	40	99	181	280	7,0
Arte-Teatro - Licenciatura - noturno - São Paulo	30	98	143	241	8,0
Biblioteconomia - diurno - Marília	35	22	45	67	1,9
Ciências Econômicas - Bacharelado - diurno - Araraquara	50	588	295	883	17,7
Ciências Econômicas - Bacharelado - noturno - Araraquara	50	439	189	628	12,6
Ciências Sociais - Bacharelado e Licenciatura - diurno - Araraquara	50	113	184	297	5,9
Ciências Sociais - Bacharelado e Licenciatura - matutino - Marília	50	54	90	144	2,9
Ciências Sociais - Bacharelado e Licenciatura - noturno - Araraquara	50	134	134	268	5,4
Ciências Sociais - Bacharelado e Licenciatura - noturno - Marília	50	71	93	164	3,3
Comunicação Social - Jornalismo - diurno - Bauru	40	193	480	673	16,8
Comunicação Social - Jornalismo - noturno - Bauru	50	220	285	505	10,1
Comunicação Social - Radialismo - diurno - Bauru	30	134	184	318	10,6
Design (Design Gráfico ou Design de Produto) - noturno - Bauru	60	306	222	528	8,8
Design (Design Gráfico) - diurno - Bauru	30	226	271	497	16,6
Direito - matutino - Franca	60	1363	2464	3827	63,8
Direito - noturno - Franca	60	903	1382	2285	38,1
Filosofia - Bacharelado e Licenciatura - noturno - Marília	35	118	71	189	5,4
Geografia - Bacharelado e Licenciatura - diurno - Ourinhos	45	44	38	82	1,8
Geografia - Bacharelado e Licenciatura - integral - Rio Claro	40	110	106	216	5,4
Geografia - Bacharelado e Licenciatura - matutino - Presidente Prudente	40	47	39	86	2,2
Geografia - Bacharelado e Licenciatura - noturno - Ourinhos	45	58	38	96	2,1
Geografia - Bacharelado e Licenciatura - noturno - Presidente Prudente	45	52	35	87	1,9
Geografia - Licenciatura - noturno - Rio Claro	40	61	37	98	2,5
História - Bacharelado e Licenciatura - matutino - Franca	50	194	225	419	8,4
História - Bacharelado e Licenciatura - noturno - Franca	50	184	164	348	7,0
História - Licenciatura - matutino - Assis	45	77	107	184	4,1
História - Licenciatura - noturno - Assis	45	85	94	179	4,0
Letras - Bacharelado e Licenciatura - diurno - Araraquara	60	82	321	403	6,7
Letras - Bacharelado e Licenciatura - noturno - Araraquara	60	110	244	354	5,9
Letras - Licenciatura - diurno - São José do Rio Preto	34	49	105	154	4,5
Letras - Licenciatura - matutino - Assis	70	47	117	164	2,3
Letras - Licenciatura - noturno - Assis	70	50	83	133	1,9
Letras - Licenciatura - noturno - São José do Rio Preto	39	58	109	167	4,3
Letras - Tradutor - Bacharelado - São José do Rio Preto	32	59	196	255	8,0

continua...

2. Divulgação do vestibular, inscrições, cursos e vagas

continuação...

CURSO	VAGAS	CANDIDATOS			CANDIDATO/ VAGA
		Masculino	Feminino	Total	
Licenciatura em Música - diurno - São Paulo	22	90	93	183	8,3
Música - Bacharelado - Habilitação em Canto - diurno - São Paulo	5	21	54	75	15,0
Música - Bacharelado - Habilitação em Composição ou em Regência - diurno - São Paulo	20	79	29	108	5,4
Música - Bacharelado - Habilitação em Instrumento: Cordas (Contrabaixo Acústico, Viola, Violino, Violoncelo) - diurno - São Paulo	12	35	18	53	4,4
Música - Bacharelado - Habilitação em Instrumento: Percussão - diurno - São Paulo	4	14	4	18	4,5
Música - Bacharelado - Habilitação em Instrumento: Sopros (Clarinete, Flauta, Instrumento Antigo - Flauta Doce, Oboé) - diurno - São Paulo	10	13	20	33	3,3
Música - Bacharelado - Habilitação em Instrumento: Teclados - diurno - São Paulo	8	20	23	43	5,4
Música - Bacharelado - Habilitação em Instrumento: Violão - diurno - São Paulo	4	45	8	53	13,3
Pedagogia - Licenciatura - diurno - Araraquara	50	17	193	210	4,2
Pedagogia - Licenciatura - matutino - Marília	40	8	100	108	2,7
Pedagogia - Licenciatura - noturno - Araraquara	50	17	173	190	3,8
Pedagogia - Licenciatura - noturno - Bauru	40	26	281	307	7,7
Pedagogia - Licenciatura - noturno - Marília	80	29	182	211	2,6
Pedagogia - Licenciatura - noturno - Presidente Prudente	45	14	140	154	3,4
Pedagogia - Licenciatura - noturno - Rio Claro	45	21	218	239	5,3
Pedagogia - Licenciatura - noturno - São José do Rio Preto	40	14	193	207	5,2
Pedagogia - Licenciatura - vespertino - Presidente Prudente	35	10	69	79	2,3
Psicologia - integral - Bauru	35	360	1403	1763	50,4
Psicologia - matutino/vespertino - Assis	45	170	658	828	18,4
Psicologia - noturno - Bauru	35	290	958	1248	35,7
Psicologia - vespertino/noturno - Assis	45	162	555	717	15,9
Relações Internacionais - noturno - Franca	50	275	354	629	12,6
Relações Internacionais - noturno - Marília	40	187	313	500	12,5
Relações Internacionais - vespertino - Franca	50	337	636	973	19,5
Relações Públicas - noturno - Bauru	50	160	402	562	11,2
Serviço Social - matutino - Franca	40	24	179	203	5,1
Serviço Social - noturno - Franca	50	40	159	199	4,0
Turismo - diurno - Rosana	40	39	81	120	3,0
TOTAL	2975	10953	20062	31015	10,4

2. Divulgação do vestibular, inscrições, cursos e vagas

TABELA 6 - Convênio com a SE

Vagas, distribuição por sexo e total dos inscritos com redução de taxa, conforme curso. Área de Humanidades, Vestibular Unesp 2018.

CURSO	VAGAS	CANDIDATOS SUBSIDIADOS		
		Masculino	Feminino	Total
Administração - Bacharelado - diurno - Tupã	40	25	28	53
Administração - Bacharelado - noturno - Jaboticabal	40	61	64	125
Administração - Bacharelado - noturno - Tupã	40	39	43	82
Administração Pública - Bacharelado - diurno - Araraquara	50	7	18	25
Administração Pública - Bacharelado - noturno - Araraquara	50	21	34	55
Arquitetura e Urbanismo - integral - Bauru	45	106	256	362
Arquitetura e Urbanismo - integral - Presidente Prudente	40	46	117	163
Arquivologia - diurno - Marília	30	2	8	10
Artes Cênicas - Bacharelado - Habilitação em Interpretação Teatral - diurno - São Paulo	30	53	90	143
Artes Visuais - Bacharelado e Licenciatura - diurno - São Paulo	40	29	76	105
Artes Visuais - Bacharelado e Licenciatura - vespertino/noturno - Bauru	40	19	25	44
Arte-Teatro - Licenciatura - noturno - São Paulo	30	15	12	27
Biblioteconomia - diurno - Marília	35	3	11	14
Ciências Econômicas - Bacharelado - diurno - Araraquara	50	49	42	91
Ciências Econômicas - Bacharelado - noturno - Araraquara	50	68	39	107
Ciências Sociais - Bacharelado e Licenciatura - diurno - Araraquara	50	13	21	34
Ciências Sociais - Bacharelado e Licenciatura - matutino - Marília	50	8	8	16
Ciências Sociais - Bacharelado e Licenciatura - noturno - Araraquara	50	19	34	53
Ciências Sociais - Bacharelado e Licenciatura - noturno - Marília	50	13	21	34
Comunicação Social - Jornalismo - diurno - Bauru	40	30	82	112
Comunicação Social - Jornalismo - noturno - Bauru	50	56	68	124
Comunicação Social - Radialismo - diurno - Bauru	30	20	22	42
Design (Design Gráfico ou Design de Produto) - noturno - Bauru	60	74	56	130
Design (Design Gráfico) - diurno - Bauru	30	48	29	77
Direito - matutino - Franca	60	183	386	569
Direito - noturno - Franca	60	230	440	670
Filosofia - Bacharelado e Licenciatura - noturno - Marília	35	33	16	49
Geografia - Bacharelado e Licenciatura - diurno - Ourinhos	45	5	2	7
Geografia - Bacharelado e Licenciatura - integral - Rio Claro	40	12	19	31
Geografia - Bacharelado e Licenciatura - matutino - Presidente Prudente	40	5	3	8
Geografia - Bacharelado e Licenciatura - noturno - Ourinhos	45	11	9	20
Geografia - Bacharelado e Licenciatura - noturno - Presidente Prudente	45	15	16	31
Geografia - Licenciatura - noturno - Rio Claro	40	5	6	11
História - Bacharelado e Licenciatura - matutino - Franca	50	25	36	61
História - Bacharelado e Licenciatura - noturno - Franca	50	39	32	71
História - Licenciatura - matutino - Assis	45	15	20	35
História - Licenciatura - noturno - Assis	45	18	22	40
Letras - Bacharelado e Licenciatura - diurno - Araraquara	60	11	46	57
Letras - Bacharelado e Licenciatura - noturno - Araraquara	60	20	38	58
Letras - Licenciatura - diurno - São José do Rio Preto	34	14	24	38
Letras - Licenciatura - matutino - Assis	70	2	21	23
Letras - Licenciatura - noturno - Assis	70	9	22	31
Letras - Licenciatura - noturno - São José do Rio Preto	39	12	20	32
Letras - Tradutor - Bacharelado - São José do Rio Preto	32	15	42	57

continua...

2. Divulgação do vestibular, inscrições, cursos e vagas

continuação...

CURSO	VAGAS	CANDIDATOS SUBSIDIADOS		
		Masculino	Feminino	Total
Licenciatura em Música - diurno - São Paulo	22	13	15	28
Música - Bacharelado - Habilitação em Canto - diurno - São Paulo	5	4	13	17
Música - Bacharelado - Habilitação em Composição ou em Regência - diurno - São Paulo	20	8	7	15
Música - Bacharelado - Habilitação em Instrumento: Cordas (Contrabaixo Acústico, Viola, Violino, Violoncelo) - diurno - São Paulo	12	7	8	15
Música - Bacharelado - Habilitação em Instrumento: Percussão - diurno - São Paulo	4	5	1	6
Música - Bacharelado - Habilitação em Instrumento: Sopros (Clarinete, Flauta, Instrumento Antigo - Flauta Doce, Oboé) - diurno - São Paulo	10	3	3	6
Música - Bacharelado - Habilitação em Instrumento: Teclados - diurno - São Paulo	8	1	3	4
Música - Bacharelado - Habilitação em Instrumento: Violão - diurno - São Paulo	4	10	0	10
Pedagogia - Licenciatura - diurno - Araraquara	50	1	39	40
Pedagogia - Licenciatura - matutino - Marília	40	1	26	27
Pedagogia - Licenciatura - noturno - Araraquara	50	2	42	44
Pedagogia - Licenciatura - noturno - Bauru	40	6	80	86
Pedagogia - Licenciatura - noturno - Marília	80	3	43	46
Pedagogia - Licenciatura - noturno - Presidente Prudente	45	2	53	55
Pedagogia - Licenciatura - noturno - Rio Claro	45	2	69	71
Pedagogia - Licenciatura - noturno - São José do Rio Preto	40	3	75	78
Pedagogia - Licenciatura - vespertino - Presidente Prudente	35	2	17	19
Psicologia - integral - Bauru	35	48	211	259
Psicologia - matutino/vespertino - Assis	45	35	126	161
Psicologia - noturno - Bauru	35	77	319	396
Psicologia - vespertino/noturno - Assis	45	20	110	130
Relações Internacionais - noturno - Franca	50	47	50	97
Relações Internacionais - noturno - Marília	40	42	63	105
Relações Internacionais - vespertino - Franca	50	29	50	79
Relações Públicas - noturno - Bauru	50	29	87	116
Serviço Social - matutino - Franca	40	3	35	38
Serviço Social - noturno - Franca	50	8	52	60
Turismo - diurno - Rosana	40	13	29	42
TOTAL	2975	1927	4050	5977

2. Divulgação do vestibular, inscrições, cursos e vagas

TABELA 6 - Isentos socioeconomicamente carentes*

Vagas, distribuição por sexo e total dos inscritos isentos de taxa, conforme curso. Área de Humanidades, Vestibular Unesp 2018.

CURSO	VAGAS	CANDIDATOS ISENTOS		
		Masculino	Feminino	Total
Administração - Bacharelado - diurno - Tupã	40	11	19	30
Administração - Bacharelado - noturno - Jaboticabal	40	27	36	63
Administração - Bacharelado - noturno - Tupã	40	26	27	53
Administração Pública - Bacharelado - diurno - Araraquara	50	7	34	41
Administração Pública - Bacharelado - noturno - Araraquara	50	32	40	72
Arquitetura e Urbanismo - integral - Bauru	45	37	115	152
Arquitetura e Urbanismo - integral - Presidente Prudente	40	38	86	124
Arquivologia - diurno - Marília	30	6	14	20
Artes Cênicas - Bacharelado - Habilitação em Interpretação Teatral - diurno - São Paulo	30	35	55	90
Artes Visuais - Bacharelado e Licenciatura - diurno - São Paulo	40	35	59	94
Artes Visuais - Bacharelado e Licenciatura - vespertino/noturno - Bauru	40	31	39	70
Arte-Teatro - Licenciatura - noturno - São Paulo	30	24	42	66
Biblioteconomia - diurno - Marília	35	8	12	20
Ciências Econômicas - Bacharelado - diurno - Araraquara	50	35	36	71
Ciências Econômicas - Bacharelado - noturno - Araraquara	50	35	47	82
Ciências Sociais - Bacharelado e Licenciatura - diurno - Araraquara	50	16	35	51
Ciências Sociais - Bacharelado e Licenciatura - matutino - Marília	50	17	28	45
Ciências Sociais - Bacharelado e Licenciatura - noturno - Araraquara	50	32	38	70
Ciências Sociais - Bacharelado e Licenciatura - noturno - Marília	50	20	38	58
Comunicação Social - Jornalismo - diurno - Bauru	40	20	65	85
Comunicação Social - Jornalismo - noturno - Bauru	50	42	84	126
Comunicação Social - Radialismo - diurno - Bauru	30	28	38	66
Design (Design Gráfico ou Design de Produto) - noturno - Bauru	60	67	42	109
Design (Design Gráfico) - diurno - Bauru	30	19	31	50
Direito - matutino - Franca	60	46	137	183
Direito - noturno - Franca	60	99	167	266
Filosofia - Bacharelado e Licenciatura - noturno - Marília	35	29	18	47
Geografia - Bacharelado e Licenciatura - diurno - Ourinhos	45	8	8	16
Geografia - Bacharelado e Licenciatura - integral - Rio Claro	40	11	23	34
Geografia - Bacharelado e Licenciatura - matutino - Presidente Prudente	40	14	13	27
Geografia - Bacharelado e Licenciatura - noturno - Ourinhos	45	16	11	27
Geografia - Bacharelado e Licenciatura - noturno - Presidente Prudente	45	11	10	21
Geografia - Licenciatura - noturno - Rio Claro	40	14	11	25
História - Bacharelado e Licenciatura - matutino - Franca	50	21	28	49
História - Bacharelado e Licenciatura - noturno - Franca	50	37	40	77
História - Licenciatura - matutino - Assis	45	16	25	41
História - Licenciatura - noturno - Assis	45	24	28	52
Letras - Bacharelado e Licenciatura - diurno - Araraquara	60	18	44	62
Letras - Bacharelado e Licenciatura - noturno - Araraquara	60	26	66	92
Letras - Licenciatura - diurno - São José do Rio Preto	34	7	19	26
Letras - Licenciatura - matutino - Assis	70	17	30	47
Letras - Licenciatura - noturno - Assis	70	11	22	33
Letras - Licenciatura - noturno - São José do Rio Preto	39	9	27	36
Letras - Tradutor - Bacharelado - São José do Rio Preto	32	8	25	33

* Incluídos os cursinhos comunitários apoiados pela Unesp.

2. Divulgação do vestibular, inscrições, cursos e vagas

continuação...

CURSO	VAGAS	CANDIDATOS ISENTOS		
		Masculino	Feminino	Total
Licenciatura em Música - diurno - São Paulo	22	18	24	42
Música - Bacharelado - Habilitação em Canto - diurno - São Paulo	5	3	9	12
Música - Bacharelado - Habilitação em Composição ou em Regência - diurno - São Paulo	20	14	8	22
Música - Bacharelado - Habilitação em Instrumento: Cordas (Contrabaixo Acústico, Viola, Violino, Violoncelo) - diurno - São Paulo	12	5	4	9
Música - Bacharelado - Habilitação em Instrumento: Percussão - diurno - São Paulo	4	0	0	0
Música - Bacharelado - Habilitação em Instrumento: Sopros (Clarinetas, Flauta, Instrumento Antigo - Flauta Doce, Oboé) - diurno - São Paulo	10	5	5	10
Música - Bacharelado - Habilitação em Instrumento: Teclados - diurno - São Paulo	8	2	7	9
Música - Bacharelado - Habilitação em Instrumento: Violão - diurno - São Paulo	4	5	2	7
Pedagogia - Licenciatura - diurno - Araraquara	50	8	50	58
Pedagogia - Licenciatura - matutino - Marília	40	3	30	33
Pedagogia - Licenciatura - noturno - Araraquara	50	5	56	61
Pedagogia - Licenciatura - noturno - Bauru	40	10	94	104
Pedagogia - Licenciatura - noturno - Marília	80	12	74	86
Pedagogia - Licenciatura - noturno - Presidente Prudente	45	6	42	48
Pedagogia - Licenciatura - noturno - Rio Claro	45	5	49	54
Pedagogia - Licenciatura - noturno - São José do Rio Preto	40	4	34	38
Pedagogia - Licenciatura - vespertino - Presidente Prudente	35	3	27	30
Psicologia - integral - Bauru	35	32	85	117
Psicologia - matutino/vespertino - Assis	45	21	100	121
Psicologia - noturno - Bauru	35	61	184	245
Psicologia - vespertino/noturno - Assis	45	31	116	147
Relações Internacionais - noturno - Franca	50	29	48	77
Relações Internacionais - noturno - Marília	40	36	64	100
Relações Internacionais - vespertino - Franca	50	21	37	58
Relações Públicas - noturno - Bauru	50	33	57	90
Serviço Social - matutino - Franca	40	9	48	57
Serviço Social - noturno - Franca	50	18	60	78
Turismo - diurno - Rosana	40	12	15	27
TOTAL	2975	1501	3141	4642

3. Composição e aplicação das provas

O Concurso Vestibular Unesp foi realizado em duas fases, sendo a primeira constituída de uma prova de Conhecimentos Gerais (CG) e a segunda de uma prova de Conhecimentos Específicos (CE) e Redação, comuns a todos os candidatos e de provas de habilidades para alguns cursos.

As provas comuns foram idênticas para as três áreas de opção: Ciências Biológicas, Ciências Exatas e Humanidades.

As provas comuns a todos os candidatos, CG e CE tiveram a seguinte composição:

Parâmetros Curriculares Nacionais do Ensino Médio	Disciplina	Conhecimentos Gerais Objetivas	Conhecimentos Específicos Discursivas
Linguagens, Códigos e suas tecnologias	Língua Portuguesa	30	12
	Língua Inglesa		
	Redação	-	1
Ciências Humanas e suas tecnologias	História	30	12
	Geografia		
	Filosofia		
Ciências da Natureza, Matemática e suas tecnologias	Biologia	30	12
	Química		
	Física		
	Matemática		
Total de questões		90	36

Os candidatos realizaram as provas comuns em uma das 34 cidades que indicaram na inscrição. O candidato que fez opção pelos cursos do Instituto de Artes de São Paulo realizou as provas na cidade de São Paulo. Para os cursos da Faculdade de Arquitetura, Artes e Comunicação de Bauru, o candidato optou, no ato da inscrição, pelas cidades de Bauru ou São Paulo.

Prestaram este vestibular 580 candidatos com deficiência, nas cidades de Americana (6), Araçatuba (12), Araraquara (26), Assis (5), Bauru (22), Botucatu (7), Brasília (42), Campinas (35), Campo Grande (3), Dracena (1), Franca (21), Guaratinguetá (9), Guarulhos (9), Ilha Solteira (8), Itapeva (5), Jaboticabal (4), Jundiaí (12), Marília (37), Ourinhos (2), Piraicaba (3), Presidente Prudente (22), Registro (1), Ribeirão Preto (31), Rio Claro (7), Rosana (1), Santo André (19), São João da Boa Vista (1), São José do Rio Preto (30), São José dos Campos (22), São Paulo (140), São Vicente (9), Sorocaba (20), Tupã (3), Uberlândia (5). Estes candidatos foram alocados em salas adequadas, realizaram provas adaptadas e usufruíram tempo adicional (quando necessário), conforme Decreto 3298, de 20.12.1999. As provas foram adaptadas de acordo com a solitação específica de cada candidato.

A Tabela 7 contém informações sobre instalações e pessoal para aplicação das provas comuns.

TABELA 7

Totais de candidatos, cidades, instalações e pessoal utilizados na aplicação das provas comuns, por região do Estado. Vestibular Unesp 2018.

REGIÃO	CANDIDATOS	CIDADES	PRÉDIOS	SALAS	COORDENADORES	AUXILIARES DE COORDENAÇÃO + REPRESENTANTES DE PRÉDIO	FISCAIS				PESSOAL DE APOIO
							Sala	Volante	Sanitário	Total	
São Paulo e Grande São Paulo	28.542	03	40	510	47	71	927	359	112	1.398	226
Interior e outros estados	79.210	33	131	1.832	131	210	2.487	984	522	3.993	718
Total	107.752	36	171	2.342	178	281	3.414	1.343	634	5.391	944

3. Composição e aplicação das provas

As siglas adotadas indicam os conteúdos de:
 LC: Linguagens, Códigos e suas tecnologias
 CH: Ciências Humanas e suas tecnologias
 CNM: Ciências da Natureza, Matemática e suas tecnologias

As tabelas 8 e 9 apresentam os índices de presença e ausência às provas comuns de todos os candidatos e, separadamente, conforme a modalidade de inscrição.

TABELA 8

Calendário das provas comuns e índices de ausência. Vestibular Unesp 2018.

DIA	HORÁRIO	PROVA	AUSENTES (%)		
			São Paulo e Grande SP	Interior do Estado	Geral
13.11.2016 (domingo)	14h - 18h30min	Conhecimentos Gerais	6,6	6,3	6,4
18.12.2016 (domingo)	14h - 18h30min	Conhecimentos Específicos - CH e CNM	9,1	8,6	8,7
19.12.2016 (segunda-feira)	14h - 18h30min	Conhecimentos Específicos - LC e Redação	10,1	9,6	9,8

TABELA 9

Presença e ausência de todos os candidatos nas provas comuns, por área e no total. Vestibular Unesp 2018.

ÁREA	PROVA DE CONHECIMENTOS GERAIS		TOTAL DE CANDIDATOS 1ª FASE	PROVA DE CONHECIMENTOS ESPECÍFICOS (CH e CNM)		PROVA DE CONHECIMENTOS ESPECÍFICOS (LC e Redação)		TOTAL DE CANDIDATOS 2ª FASE	
	Presentes	Ausentes		Presentes	Ausentes	Presentes	Ausentes		
Ciências Biológicas	nº	51249	3002	54251	17409	1438	17220	1627	18847
	%	94,5	5,5	51,5	92,4	7,6	91,4	8,6	37,1
Ciências Exatas	nº	18943	1178	20121	13456	1176	13296	1336	14632
	%	94,1	5,9	19,1	92,0	8,0	90,9	9,1	28,8
Humanidades	nº	28455	2560	31015	15530	1823	15346	2007	17353
	%	91,7	8,3	29,4	89,5	10,5	88,4	11,6	34,1
TOTAL	nº	98647	6740	105387	46395	4437	45862	4970	50832
	%	93,6	6,4	100,0	91,3	8,7	90,2	9,8	100,0

TABELA 9 - Convênio com a SE

Presença e ausência nas provas comuns dos candidatos subsidiados pelo convênio, por área e no total. Vestibular Unesp 2018.

ÁREA	PROVA DE CONHECIMENTOS GERAIS		TOTAL DE CANDIDATOS 1ª FASE	PROVA DE CONHECIMENTOS ESPECÍFICOS (CH e CNM)		PROVA DE CONHECIMENTOS ESPECÍFICOS (LC e Redação)		TOTAL DE CANDIDATOS 2ª FASE	
	Presentes	Ausentes		Presentes	Ausentes	Presentes	Ausentes		
Ciências Biológicas	nº	6294	978	7272	1622	310	1571	361	1932
	%	86,6	13,4	42,0	84,0	16,0	81,3	18,7	31,8
Ciências Exatas	nº	3590	481	4071	1754	298	1712	340	2052
	%	88,2	11,8	23,5	85,5	14,5	83,4	16,6	33,8
Humanidades	nº	5080	897	5977	1708	382	1662	428	2090
	%	85,0	15,0	34,5	81,7	18,3	79,5	20,5	34,4
TOTAL	nº	14964	2356	17320	5084	990	4945	1129	6074
	%	86,4	13,6	100,0	83,7	16,3	81,4	18,6	100,0

3. Composição e aplicação das provas

TABELA 9 - Isentos socioeconomicamente carentes*

Presença e ausência nas provas comuns dos isentos de taxa de inscrição, por área e no total. Vestibular Unesp 2018.

ÁREA	PROVA DE CONHECIMENTOS GERAIS		TOTAL DE CANDIDATOS 1ª FASE	PROVA DE CONHECIMENTOS ESPECÍFICOS (CH e CNM)		PROVA DE CONHECIMENTOS ESPECÍFICOS (LC e Redação)		TOTAL DE CANDIDATOS 2ª FASE	
	Presentes	Ausentes		Presentes	Ausentes	Presentes	Ausentes		
Ciências Biológicas	nº	4218	623	4841	1562	198	1542	218	1760
	%	87,1	12,9	40,6	88,8	11,3	87,6	12,4	31,2
Ciências Exatas	nº	2155	279	2434	1363	150	1343	170	1513
	%	88,5	11,5	20,4	90,1	9,9	88,8	11,2	26,8
Humanidades	nº	3885	757	4642	2091	281	2066	306	2372
	%	83,7	16,3	39,0	88,2	11,8	87,1	12,9	42,0
TOTAL	nº	10258	1659	11917	5016	629	4951	694	5645
	%	86,1	13,9	100,0	88,9	11,1	87,7	12,3	100,0

* Incluídos os cursinhos comunitários apoiados pela Unesp.

TABELA 9 - Inscritos que pagaram taxa*

Presença e ausência nas provas comuns dos candidatos que pagaram taxa de inscrição, por área e no total. Vestibular Unesp 2018.

ÁREA	PROVA DE CONHECIMENTOS GERAIS		TOTAL DE CANDIDATOS 1ª FASE	PROVA DE CONHECIMENTOS ESPECÍFICOS (CH e CNM)		PROVA DE CONHECIMENTOS ESPECÍFICOS (LC e Redação)		TOTAL DE CANDIDATOS 2ª FASE	
	Presentes	Ausentes		Presentes	Ausentes	Presentes	Ausentes		
Ciências Biológicas	nº	40737	1401	42138	14225	930	14107	1048	15155
	%	96,7	3,3	55,3	93,9	6,1	93,1	6,9	38,7
Ciências Exatas	nº	13198	418	13616	10339	728	10241	826	11067
	%	96,9	3,1	17,9	93,4	6,6	92,5	7,5	28,3
Humanidades	nº	19490	906	20396	11731	1160	11618	1273	12891
	%	95,6	4,4	26,8	91,0	9,0	90,1	9,9	33,0
TOTAL	nº	73425	2725	76150	36295	2818	35966	3147	39113
	%	96,4	3,6	100,0	92,8	7,2	92,0	8,0	100,0

* Incluídos os contemplados pela Lei Estadual nº 12.782, de 20.12.2007 (redução do valor da taxa de inscrição).

3. Composição e aplicação das provas

Para os cursos de Arquitetura e Urbanismo, Artes Cênicas, Arte Teatro, Artes Visuais, Design e Música foi exigida Prova de Habilidades, aplicada conforme Tabela 10. Os 2.723 convocados para a segunda fase que optaram por esses cursos, realizaram essas provas na cidade onde são oferecidos, com exceção do curso de Arquitetura e Urbanismo, Artes Visuais e Design da Faculdade de Arquitetura, Artes e Comunicação de Bauru.

TABELA 10

Calendário e ausência nas Provas de Habilidades, conforme curso. Vestibular Unesp 2018.

CURSO	CIDADE	DATA	HORÁRIO	AUSÊNCIA (%)
Arquitetura e Urbanismo	Bauru e São Paulo	10.12.2017	das 13h às 15h	6,3
Artes Cênicas	São Paulo	14.12.2017 15.12.2017 16.12.2017	8h 8h 8h	15,0
Artes Visuais	Bauru	10.12.2017	das 13h às 18h	18,4
Artes Visuais	São Paulo	12.12.2017	14h	11,6
Arte-Teatro	São Paulo	11.12.2017 12.12.2017 13.12.2017	8h 8h 8h	22,0
Design (diurno e noturno)	Bauru e São Paulo	10.12.2017	das 13h às 18h	14,4
Licenciatura em Música	São Paulo	10.12.2017 13.12.2017	9h 9h	24,0
Música (Canto)	São Paulo	10.12.2017 11.12.2017	14h 9h	51,7
Música (Composição e Regência)	São Paulo	10.12.2017	9h	24,1
Música (Instrumento: Cordas; Percussão; Sopros; Teclados; Violão)	São Paulo	10.12.2017 11.12.2017	14h 9h	36,9

Acompanhando a filosofia de avaliação adotada desde 2007, todos os cursos de Educação Física da Unesp e o curso de Arquitetura e Urbanismo da FCT do câmpus da Unesp de Presidente Prudente, conforme seus objetivos curriculares, que preveem a aquisição e o desenvolvimento das habilidades durante a formação universitária, condicionadas às potencialidades e interesses de cada estudante, não realizaram Prova de Habilidades. Os alunos matriculados nos cursos de Educação Física, após o ingresso, realizaram exames médicos antecedendo as atividades físicas.

4. Classificação dos candidatos e preenchimento das vagas

Na inscrição, os candidatos indicaram se realizaram o Exame Nacional do Ensino Médio (ENEM) em 2016, para eventual aproveitamento na composição da nota final da Prova de Conhecimentos Gerais (CG) da Unesp, conforme § 5º, Art. 13, Resolução Unesp 61/2016. Para os candidatos que não realizaram o ENEM ou quando $ENEM \leq CG$, foi considerada apenas a nota da Prova de Conhecimentos Gerais do Vestibular da Unesp.

As provas foram elaboradas no período de maio a outubro de 2017 e corrigidas de 10 a 20.01.2018, com participação do pessoal quantificado no quadro seguinte.

ELABORAÇÃO		CORREÇÃO			HABILIDADES
Elaboradores	Revisores	Coordenadores	Examinadores	Apoio	Elaboradores e Examinadores
10	10	19	437	27	43

Foi desclassificado:

- 1 - o candidato que não compareceu a uma das provas.
- 2 - o candidato que obteve nota igual ou inferior a 20 na Prova de Conhecimentos Gerais, zero na Prova de Conhecimentos Específicos ou zero na Redação.
- 3 - Para os cursos que exigiram provas de Habilidade, além das condições 1 e 2, o candidato foi desclassificado de acordo com o descrito no Anexo III da Resolução Unesp 54/2017.

Em caso de empate na nota final, os critérios para desempate foram, pela ordem:

- 1 - maior nota na segunda fase;
- 2 - maior nota na Redação;
- 3 - maior nota no componente Ciências da Natureza e Matemática da Prova de Conhecimentos Específicos;
- 4 - maior nota no componente Ciências Humanas da Prova de Conhecimentos Específicos;
- 5 - idade mais elevada (considerando os anos, meses e dias a partir do nascimento).

Para o preenchimento das vagas, seguindo a ordem de classificação, os candidatos foram convocados por meio de chamada, composta de convocação para matrícula e de lista de espera, com os demais classificados, conforme o calendário seguinte.

CHAMADA	DIVULGAÇÃO DA LISTA GERAL	CONFIRMAÇÃO DE INTERESSE	MATRÍCULA VIRTUAL
Convocação para Matrícula (7.263 nomes)	02.02.2018	02 e 05.02.2018	07 e 08.02.2018
	2ª chamada 15.02.2018	-	15 e 16.02.2018
	3ª chamada 20.02.2018	-	20 e 21.02.2018
Lista de Espera (38.288 nomes)	4ª chamada 23.02.2018	-	23 a 26.02.2018
	5ª chamada 28.02.2018	-	28.02 e 01.03.2018

No Vestibular Unesp 2018, os candidatos interessados, cujos nomes constavam da lista de espera, confirmaram seu interesse por eventual vaga por meio da internet. A partir da quantidade de vagas não preenchidas, efetuou-se a convocação para matrícula daqueles que confirmaram interesse. Por essa razão, a matrícula da lista de espera não pôde ser efetuada imediatamente após a matrícula dos inicialmente convocados.

Para os cursos que ainda dispunham de vagas após a matrícula da lista de espera, os candidatos foram convocados para matrícula pela própria escola, através de relação adicional, por ordem de classificação, até o limite de preenchimento dessas vagas. Nos dias 26 e 27.03.2018, deu-se a confirmação obrigatória de matrícula. Para suprir as desistências então verificadas, recorreu-se novamente à relação adicional.

As Tabelas 11, 12 e 13, a seguir, demonstram a evolução do preenchimento de vagas de cada curso, em cada área, por meio da chamada (convocação e respectiva lista de espera) e da relação adicional, assim como o total de matriculados, conforme sexo. Em separado, apresentam-se as mesmas tabelas com os dados referentes aos ingressantes com taxa de inscrição subsidiada pelo convênio com a SE e aos isentos socioeconomicamente carentes.

A existência de vagas remanescentes em alguns cursos deve-se ao cancelamento de matrículas após as respectivas lista de espera e relação adicional e, também, à inexistência de outros classificados para o preenchimento. Vagas remanescentes negativas podem significar desistências não formalizadas, preenchidas por novos classificados, ou aproveitamento de estudos anteriores de ingressantes, que se matriculam em séries mais adiantadas dos currículos, liberando vagas iniciais.

Por meio do Vestibular 2018, ingressaram na Unesp 7263 candidatos.

4. Classificação dos candidatos e preenchimento das vagas

TABELA 11

Vagas, evolução da matrícula, vagas remanescentes e totais de matriculados, por sexo e curso. Área de Ciências Biológicas, Vestibular Unesp 2018.

CURSO	VAGAS	MATRÍCULAS			VAGAS REM.	MATRICULADOS		
		CHAMADA		RELAÇÃO ADIC.		SEXO		TOTAL
		Conv.	L.E.			Masc.	Fem.	
Ciências Biológicas - Bacharelado - Vespertino/Noturno e Licenciatura - noturno - Ilha Solteira	50	27	10	9	2	21	27	48
Ciências Biológicas - Bacharelado e Licenciatura - integral - Assis	40	30	3	5	1	18	21	39
Ciências Biológicas - Bacharelado e Licenciatura - integral - Bauru	40	27	9	2	0	17	23	40
Ciências Biológicas - Bacharelado e Licenciatura - integral - Botucatu	40	19	10	6	5	14	21	35
Ciências Biológicas - Bacharelado e Licenciatura - integral - Rio Claro	40	15	14	14	-4	12	32	44
Ciências Biológicas - Bacharelado e Licenciatura - integral - São José do Rio Preto	50	37	4	9	0	21	29	50
Ciências Biológicas - Bacharelado e Licenciatura - noturno - Jaboticabal	40	30	4	4	0	10	30	40
Ciências Biológicas - Bacharelado e Licenciatura - noturno - Rio Claro	25	14	3	5	0	7	18	25
Ciências Biológicas - Bacharelado: Biologia Marinha ou Gerenciamento Costeiro - integral - Litoral Paulista	40	23	5	11	-1	12	29	41
Ciências Biológicas - Licenciatura - noturno - Bauru	40	32	5	2	0	19	21	40
Ciências Biológicas - Licenciatura - noturno - Botucatu	40	23	12	3	2	19	19	38
Ciências Biológicas - Licenciatura - noturno - Litoral Paulista	40	21	10	7	0	18	22	40
Ciências Biomédicas - integral - Botucatu	40	23	6	10	0	10	30	40
Ecologia - integral - Rio Claro	30	16	9	5	0	10	20	30
Educação Física - Bacharelado e Licenciatura - diurno - Presidente Prudente	45	33	8	2	0	31	14	45
Educação Física - Bacharelado e Licenciatura - integral - Bauru	40	30	5	1	2	27	11	38
Educação Física - Bacharelado e Licenciatura - integral - Rio Claro	60	32	12	11	2	42	16	58
Educação Física - Bacharelado e Licenciatura - noturno - Bauru	40	26	9	2	1	31	8	39
Educação Física - Bacharelado e Licenciatura - vespertino/noturno - Presidente Prudente	45	34	4	3	2	32	11	43
Enfermagem - integral - Botucatu	30	5	8	12	0	3	27	30
Engenharia Agrônômica - integral - Botucatu	80	46	19	10	2	57	21	78
Engenharia Agrônômica - integral - Dracena	40	26	7	7	-1	30	11	41
Engenharia Agrônômica - integral - Ilha Solteira	40	27	7	3	0	25	15	40
Engenharia Agrônômica - integral - Jaboticabal	100	67	14	16	1	61	38	99
Engenharia de Pesca - integral - Registro	40	27	3	4	6	23	11	34
Engenharia Florestal - integral - Botucatu	40	24	9	3	2	10	28	38
Farmácia-Bioquímica - integral - Araraquara	70	17	15	31	0	21	49	70
Farmácia-Bioquímica - noturno - Araraquara	30	22	4	3	0	14	16	30
Fisioterapia - integral - Marília	40	13	3	15	5	8	27	35
Fisioterapia - integral - Presidente Prudente	45	25	12	7	0	17	28	45
Fonoaudiologia - integral - Marília	35	11	8	13	1	5	29	34
Medicina - integral - Botucatu	90	36	23	28	0	40	50	90
Medicina Veterinária - integral - Araçatuba	60	41	8	9	0	14	46	60
Medicina Veterinária - integral - Botucatu	60	40	11	8	0	11	49	60
Medicina Veterinária - integral - Jaboticabal	50	38	8	3	0	11	39	50
Nutrição - noturno - Botucatu	30	10	4	13	1	9	20	29
Odontologia - integral - Araçatuba	80	54	10	11	0	24	56	80
Odontologia - integral - Araraquara	75	39	13	21	0	28	47	75
Odontologia - integral - São José dos Campos	50	22	13	13	0	12	38	50
Odontologia - noturno - Araçatuba	30	19	4	6	0	6	24	30
Odontologia - noturno - São José dos Campos	30	22	3	5	0	9	21	30
Terapia Ocupacional - integral - Marília	40	21	7	12	0	5	35	40
Zootecnia - integral - Botucatu	60	47	8	4	0	30	30	60
Zootecnia - integral - Dracena	40	25	11	12	-10	25	25	50
Zootecnia - integral - Ilha Solteira	40	30	3	9	-4	19	25	44
Zootecnia - integral - Jaboticabal	50	42	4	3	1	11	38	49
TOTAL	2160	1288	381	392	16	899	1245	2144

4. Classificação dos candidatos e preenchimento das vagas

TABELA 11 - Convênio com a SE

Vagas, evolução da matrícula e totais de matriculados com taxa subsidiada, por sexo e curso. Área de Ciências Biológicas, Vestibular Unesp 2018.

CURSO	VAGAS	MATRÍCULAS			SEXO		TOTAL
		CHAMADA Conv.	L.E.	RELAÇÃO ADIC.	Masc.	Fem.	
Ciências Biológicas - Bacharelado - Vespertino/Noturno e Licenciatura - noturno - Ilha Solteira	50	3	0	0	1	2	3
Ciências Biológicas - Bacharelado e Licenciatura - integral - Assis	40	4	0	1	3	2	5
Ciências Biológicas - Bacharelado e Licenciatura - integral - Bauru	40	5	0	1	2	4	6
Ciências Biológicas - Bacharelado e Licenciatura - integral - Botucatu	40	5	3	0	0	8	8
Ciências Biológicas - Bacharelado e Licenciatura - integral - Rio Claro	40	3	2	3	3	5	8
Ciências Biológicas - Bacharelado e Licenciatura - integral - São José do Rio Preto	50	2	1	1	1	3	4
Ciências Biológicas - Bacharelado e Licenciatura - noturno - Jaboticabal	40	1	1	0	1	2	3
Ciências Biológicas - Bacharelado e Licenciatura - noturno - Rio Claro	25	2	0	0	0	3	3
Ciências Biológicas - Bacharelado: Biologia Marinha ou Gerenciamento Costeiro - integral - Litoral Paulista	40	2	0	3	2	3	5
Ciências Biológicas - Licenciatura - noturno - Bauru	40	4	2	0	2	4	6
Ciências Biológicas - Licenciatura - noturno - Botucatu	40	2	2	0	2	2	4
Ciências Biológicas - Licenciatura - noturno - Litoral Paulista	40	2	0	1	3	1	4
Ciências Biomédicas - integral - Botucatu	40	6	2	1	2	7	9
Ecologia - integral - Rio Claro	30	2	1	1	0	4	4
Educação Física - Bacharelado e Licenciatura - diurno - Presidente Prudente	45	7	2	0	7	3	10
Educação Física - Bacharelado e Licenciatura - integral - Bauru	40	3	1	0	2	2	4
Educação Física - Bacharelado e Licenciatura - integral - Rio Claro	60	5	1	3	6	4	10
Educação Física - Bacharelado e Licenciatura - noturno - Bauru	40	3	2	0	5	0	5
Educação Física - Bacharelado e Licenciatura - vespertino/noturno - Presidente Prudente	45	10	0	0	8	3	11
Enfermagem - integral - Botucatu	30	0	1	1	0	2	2
Engenharia Agrônômica - integral - Botucatu	80	10	5	3	14	4	18
Engenharia Agrônômica - integral - Dracena	40	5	2	1	8	0	8
Engenharia Agrônômica - integral - Ilha Solteira	40	3	1	0	3	2	5
Engenharia Agrônômica - integral - Jaboticabal	100	19	1	6	18	8	26
Engenharia de Pesca - integral - Registro	40	5	0	0	3	2	5
Engenharia Florestal - integral - Botucatu	40	4	1	1	1	6	7
Farmácia-Bioquímica - integral - Araraquara	70	1	2	2	1	7	8
Farmácia-Bioquímica - noturno - Araraquara	30	4	0	0	1	3	4
Fisioterapia - integral - Marília	40	1	1	4	1	6	7
Fisioterapia - integral - Presidente Prudente	45	2	0	1	3	0	3
Fonoaudiologia - integral - Marília	35	2	1	3	2	4	6
Medicina - integral - Botucatu	90	1	0	1	2	0	2
Medicina Veterinária - integral - Araçatuba	60	3	0	0	1	2	3
Medicina Veterinária - integral - Botucatu	60	2	0	3	3	3	6
Medicina Veterinária - integral - Jaboticabal	50	0	0	0	0	0	0
Nutrição - noturno - Botucatu	30	2	1	2	1	4	5
Odontologia - integral - Araçatuba	80	4	1	1	2	4	6
Odontologia - integral - Araraquara	75	6	3	1	5	6	11
Odontologia - integral - São José dos Campos	50	3	2	0	2	4	6
Odontologia - noturno - Araçatuba	30	3	0	2	0	5	5
Odontologia - noturno - São José dos Campos	30	2	0	0	1	1	2
Terapia Ocupacional - integral - Marília	40	4	1	2	1	6	7
Zootecnia - integral - Botucatu	60	8	1	1	3	7	10
Zootecnia - integral - Dracena	40	10	4	3	9	8	17
Zootecnia - integral - Ilha Solteira	40	2	0	1	2	2	4
Zootecnia - integral - Jaboticabal	50	4	0	0	1	3	4
TOTAL	2160	181	48	54	138	161	299

4. Classificação dos candidatos e preenchimento das vagas

TABELA 11 - Isentos socioeconomicamente carentes*

Vagas, evolução da matrícula e totais de matriculados isentos de taxa, por sexo e curso. Área de Ciências Biológicas, Vestibular Unesp 2018.

CURSO	VAGAS	MATRÍCULAS			MATRICULADOS		
		CHAMADA		RELAÇÃO ADIC.	SEXO		TOTAL
		Conv.	L.E.		Masc.	Fem.	
Ciências Biológicas - Bacharelado - Vespertino/Noturno e Licenciatura - noturno - Ilha Solteira	50	11	2	5	6	12	18
Ciências Biológicas - Bacharelado e Licenciatura - integral - Assis	40	4	2	0	3	4	7
Ciências Biológicas - Bacharelado e Licenciatura - integral - Bauru	40	6	3	1	4	6	10
Ciências Biológicas - Bacharelado e Licenciatura - integral - Botucatu	40	3	0	0	2	1	3
Ciências Biológicas - Bacharelado e Licenciatura - integral - Rio Claro	40	1	2	1	0	4	4
Ciências Biológicas - Bacharelado e Licenciatura - integral - São José do Rio Preto	50	7	2	2	5	6	11
Ciências Biológicas - Bacharelado e Licenciatura - noturno - Jaboticabal	40	9	1	1	2	9	11
Ciências Biológicas - Bacharelado e Licenciatura - noturno - Rio Claro	25	3	1	1	0	5	5
Ciências Biológicas - Bacharelado: Biologia Marinha ou Gerenciamento Costeiro - integral - Litoral Paulista	40	4	2	2	1	7	8
Ciências Biológicas - Licenciatura - noturno - Bauru	40	10	1	1	5	7	12
Ciências Biológicas - Licenciatura - noturno - Botucatu	40	8	5	1	7	7	14
Ciências Biológicas - Licenciatura - noturno - Litoral Paulista	40	4	2	2	4	4	8
Ciências Biomédicas - integral - Botucatu	40	1	0	2	1	2	3
Ecologia - integral - Rio Claro	30	3	2	1	3	3	6
Educação Física - Bacharelado e Licenciatura - diurno - Presidente Prudente	45	3	0	2	3	2	5
Educação Física - Bacharelado e Licenciatura - integral - Bauru	40	7	2	1	4	6	10
Educação Física - Bacharelado e Licenciatura - integral - Rio Claro	60	5	2	0	2	5	7
Educação Física - Bacharelado e Licenciatura - noturno - Bauru	40	6	2	0	5	3	8
Educação Física - Bacharelado e Licenciatura - vespertino/noturno - Presidente Prudente	45	6	0	2	5	3	8
Enfermagem - integral - Botucatu	30	2	0	2	0	4	4
Engenharia Agrônômica - integral - Botucatu	80	8	1	1	3	7	10
Engenharia Agrônômica - integral - Dracena	40	7	1	3	6	5	11
Engenharia Agrônômica - integral - Ilha Solteira	40	7	1	1	2	7	9
Engenharia Agrônômica - integral - Jaboticabal	100	6	3	1	3	7	10
Engenharia de Pesca - integral - Registro	40	4	1	0	3	2	5
Engenharia Florestal - integral - Botucatu	40	3	3	0	1	6	7
Farmácia-Bioquímica - integral - Araraquara	70	4	1	5	2	8	10
Farmácia-Bioquímica - noturno - Araraquara	30	4	1	0	2	3	5
Fisioterapia - integral - Marília	40	5	0	3	2	6	8
Fisioterapia - integral - Presidente Prudente	45	4	4	3	3	8	11
Fonoaudiologia - integral - Marília	35	3	3	1	1	6	7
Medicina - integral - Botucatu	90	0	0	1	1	0	1
Medicina Veterinária - integral - Araçatuba	60	11	0	2	3	10	13
Medicina Veterinária - integral - Botucatu	60	1	0	0	0	1	1
Medicina Veterinária - integral - Jaboticabal	50	11	1	0	2	10	12
Nutrição - noturno - Botucatu	30	1	2	2	0	5	5
Odontologia - integral - Araçatuba	80	9	1	2	2	10	12
Odontologia - integral - Araraquara	75	3	0	3	3	3	6
Odontologia - integral - São José dos Campos	50	4	0	4	2	7	9
Odontologia - noturno - Araçatuba	30	5	1	1	1	6	7
Odontologia - noturno - São José dos Campos	30	3	1	2	2	4	6
Terapia Ocupacional - integral - Marília	40	4	1	3	0	8	8
Zootecnia - integral - Botucatu	60	7	3	2	3	9	12
Zootecnia - integral - Dracena	40	3	1	4	4	4	8
Zootecnia - integral - Ilha Solteira	40	9	2	3	4	10	14
Zootecnia - integral - Jaboticabal	50	9	1	0	3	7	10
TOTAL	2160	238	64	74	120	259	379

* Incluídos os cursinhos comunitários apoiados pela Unesp.

4. Classificação dos candidatos e preenchimento das vagas

TABELA 12

Vagas, evolução da matrícula, vagas remanescentes e totais de matriculados, por sexo e curso. Área de Ciências Exatas, Vestibular Unesp 2018.

CURSO	VAGAS	MATRÍCULAS			VAGAS REM.	MATRICULADOS		
		CHAMADA		RELAÇÃO ADIC.		SEXO		TOTAL
		Conv.	L.E.			Masc.	Fem.	
Ciência da Computação - Bacharelado - integral - Bauru	30	15	2	7	4	19	7	26
Ciência da Computação - Bacharelado - integral - São José do Rio Preto	35	15	10	9	-2	34	3	37
Ciência da Computação - Bacharelado - vespertino/noturno - Presidente Prudente	35	22	6	5	1	30	4	34
Ciências da Computação - Bacharelado - integral - Rio Claro	30	9	5	11	2	25	3	28
Ciências da Computação - Bacharelado - noturno - Rio Claro	30	14	7	7	1	28	1	29
Engenharia Ambiental - integral - Presidente Prudente	35	22	7	6	-2	16	21	37
Engenharia Ambiental - integral - Rio Claro	30	10	4	13	1	10	19	29
Engenharia Ambiental - integral - São José dos Campos	40	19	6	11	1	19	20	39
Engenharia Biotecnológica - integral - Assis	45	30	9	4	2	22	21	43
Engenharia Cartográfica - integral - Presidente Prudente	40	28	6	1	5	24	11	35
Engenharia Civil - integral - Bauru	60	17	16	21	0	43	17	60
Engenharia Civil - integral - Guaratinguetá	40	16	10	12	0	25	15	40
Engenharia Civil - integral - Ilha Solteira	40	25	8	5	1	22	17	39
Engenharia de Alimentos - integral - São José do Rio Preto	30	14	6	8	0	11	19	30
Engenharia de Bioprocessos e Biotecnologia - integral - Araraquara	40	25	9	3	0	18	22	40
Engenharia de Bioprocessos e Biotecnologia - integral - Botucatu	50	24	10	12	2	23	25	48
Engenharia de Biosistemas - integral - Tupã	40	28	7	9	-5	27	18	45
Engenharia de Energia - integral - Rosana	40	27	8	7	-2	26	16	42
Engenharia de Materiais - integral - Guaratinguetá	40	17	8	15	-2	25	17	42
Engenharia de Produção - noturno - Itapeva	40	10	10	13	2	25	13	38
Engenharia de Produção Mecânica - integral - Guaratinguetá	30	10	6	12	-2	20	12	32
Engenharia de Telecomunicações - integral - São João da Boa Vista	40	15	9	12	0	29	11	40
Engenharia Elétrica - integral - Bauru	60	20	6	34	0	55	5	60
Engenharia Elétrica - integral - Guaratinguetá	40	18	4	14	1	31	8	39
Engenharia Elétrica - integral - Ilha Solteira	40	24	11	5	-1	35	6	41
Engenharia Industrial Madeireira - integral - Itapeva	40	30	2	3	2	22	16	38
Engenharia Mecânica - integral - Bauru	60	9	14	34	0	55	5	60
Engenharia Mecânica - integral - Guaratinguetá	60	27	8	23	-2	50	12	62
Engenharia Mecânica - integral - Ilha Solteira	40	22	6	9	2	34	4	38
Engenharia Mecânica - noturno - Guaratinguetá	30	16	6	9	-2	28	4	32
Engenharia Química - integral - Araraquara	40	9	9	20	0	22	18	40
Estatística - diurno - Presidente Prudente	30	15	8	4	0	17	13	30
Física - Bacharelado e Licenciatura - integral - Rio Claro	40	8	7	17	4	25	11	36
Física - Bacharelado e Licenciatura - noturno - Guaratinguetá	40	24	9	7	-2	29	13	42
Física - Bacharelado em Física Biológica e Licenciatura em Física - integral - São José do Rio Preto	50	35	1	8	6	35	9	44
Física - Bacharelado em Física de Materiais - vespertino/noturno e Licenciatura em Física - noturno - Bauru	60	47	4	9	-3	45	18	63
Física - Licenciatura - noturno - Ilha Solteira	30	14	0	8	4	19	7	26
Física - Licenciatura - noturno - Presidente Prudente	30	21	2	1	6	17	7	24
Física Médica - integral - Botucatu	40	18	13	8	0	20	20	40
Geologia - integral - Rio Claro	35	18	7	6	2	20	13	33
Matemática - Bacharelado e Licenciatura - diurno - São José do Rio Preto	55	30	7	15	-1	34	22	56
Matemática - Bacharelado e Licenciatura - integral - Rio Claro	45	21	7	12	1	25	19	44
Matemática - Licenciatura - matutino - Presidente Prudente	40	16	0	13	9	15	16	31
Matemática - Licenciatura - noturno - Bauru	40	29	6	11	-8	26	22	48
Matemática - Licenciatura - noturno - Guaratinguetá	30	21	5	4	-2	20	12	32
Matemática - Licenciatura - noturno - Ilha Solteira	30	15	0	8	7	10	13	23
Matemática - Licenciatura - noturno - Presidente Prudente	50	34	0	6	9	22	19	41
Matemática - Licenciatura - noturno - São José do Rio Preto	45	33	8	5	-2	27	20	47
Meteorologia - Bacharelado - integral - Bauru	40	30	2	5	3	22	15	37
Química - Bacharelado em Química Ambiental e Licenciatura em Química - integral - São José do Rio Preto	50	33	9	6	0	23	27	50
Química - Bacharelado em Química Ambiental Tecnológica e Licenciatura em Química - noturno - Bauru	40	30	5	2	1	26	13	39
Química - Bacharelado em Química e em Química Tecnológica - integral - Araraquara	50	15	7	23	-2	30	22	52
Química - Licenciatura - noturno - Araraquara	30	19	6	6	-4	22	12	34
Química - Licenciatura - noturno - Presidente Prudente	40	26	6	2	5	16	19	35
Sistemas de Informação - Bacharelado - noturno - Bauru	40	27	3	8	2	33	5	38
TOTAL	2230	1166	357	548	42	1431	757	2188

4. Classificação dos candidatos e preenchimento das vagas

TABELA 12 - Convênio com a SE

Vagas, evolução da matrícula e totais de matriculados com taxa subsidiada, por sexo e curso. Área de Ciências Exatas, Vestibular Unesp 2018.

CURSO	VAGAS	MATRÍCULAS			MATRICULADOS		
		CHAMADA		RELAÇÃO ADIC.	SEXO		TOTAL
		Conv.	L.E.		Masc.	Fem.	
Ciência da Computação - Bacharelado - integral - Bauru	30	6	0	1	2	5	7
Ciência da Computação - Bacharelado - integral - São José do Rio Preto	35	4	1	3	8	0	8
Ciência da Computação - Bacharelado - vespertino/noturno - Presidente Prudente	35	3	1	0	4	1	5
Ciências da Computação - Bacharelado - integral - Rio Claro	30	0	0	3	2	2	4
Ciências da Computação - Bacharelado - noturno - Rio Claro	30	3	0	4	7	0	7
Engenharia Ambiental - integral - Presidente Prudente	35	3	0	2	2	3	5
Engenharia Ambiental - integral - Rio Claro	30	3	1	4	2	6	8
Engenharia Ambiental - integral - São José dos Campos	40	3	1	1	5	1	6
Engenharia Biotecnológica - integral - Assis	45	7	1	0	4	4	8
Engenharia Cartográfica - integral - Presidente Prudente	40	4	2	0	3	3	6
Engenharia Civil - integral - Bauru	60	4	2	2	4	4	8
Engenharia Civil - integral - Guaratinguetá	40	2	1	2	5	1	6
Engenharia Civil - integral - Ilha Solteira	40	4	1	0	1	4	5
Engenharia de Alimentos - integral - São José do Rio Preto	30	5	2	0	1	6	7
Engenharia de Bioprocessos e Biotecnologia - integral - Araraquara	40	4	0	0	2	2	4
Engenharia de Bioprocessos e Biotecnologia - integral - Botucatu	50	2	0	2	2	2	4
Engenharia de Biosistemas - integral - Tupã	40	6	2	1	4	6	10
Engenharia de Energia - integral - Rosana	40	5	2	1	6	2	8
Engenharia de Materiais - integral - Guaratinguetá	40	4	0	1	4	2	6
Engenharia de Produção - noturno - Itapeva	40	0	0	1	1	0	1
Engenharia de Produção Mecânica - integral - Guaratinguetá	30	1	0	2	2	2	4
Engenharia de Telecomunicações - integral - São João da Boa Vista	40	5	2	1	9	0	9
Engenharia Elétrica - integral - Bauru	60	2	0	3	4	1	5
Engenharia Elétrica - integral - Guaratinguetá	40	6	1	2	5	5	10
Engenharia Elétrica - integral - Ilha Solteira	40	2	3	0	3	2	5
Engenharia Industrial Madeireira - integral - Itapeva	40	13	0	3	10	8	18
Engenharia Mecânica - integral - Bauru	60	4	4	7	16	0	16
Engenharia Mecânica - integral - Guaratinguetá	60	10	0	2	10	2	12
Engenharia Mecânica - integral - Ilha Solteira	40	3	1	0	4	1	5
Engenharia Mecânica - noturno - Guaratinguetá	30	2	0	2	4	0	4
Engenharia Química - integral - Araraquara	40	3	1	3	2	5	7
Estatística - diurno - Presidente Prudente	30	3	0	0	1	2	3
Física - Bacharelado e Licenciatura - integral - Rio Claro	40	3	1	4	7	1	8
Física - Bacharelado e Licenciatura - noturno - Guaratinguetá	40	3	2	1	5	2	7
Física - Bacharelado em Física Biológica e Licenciatura em Física - integral - São José do Rio Preto	50	6	0	0	4	2	6
Física - Bacharelado em Física de Materiais - vespertino/noturno e Licenciatura em Física - noturno - Bauru	60	9	0	0	5	4	9
Física - Licenciatura - noturno - Ilha Solteira	30	2	0	0	4	0	4
Física - Licenciatura - noturno - Presidente Prudente	30	4	2	0	4	2	6
Física Médica - integral - Botucatu	40	3	8	1	3	9	12
Geologia - integral - Rio Claro	35	3	0	1	3	1	4
Matemática - Bacharelado e Licenciatura - diurno - São José do Rio Preto	55	7	1	4	7	6	13
Matemática - Bacharelado e Licenciatura - integral - Rio Claro	45	8	0	3	6	5	11
Matemática - Licenciatura - matutino - Presidente Prudente	40	4	0	1	4	2	6
Matemática - Licenciatura - noturno - Bauru	40	8	1	3	3	9	12
Matemática - Licenciatura - noturno - Guaratinguetá	30	2	0	0	2	0	2
Matemática - Licenciatura - noturno - Ilha Solteira	30	6	0	3	4	5	9
Matemática - Licenciatura - noturno - Presidente Prudente	50	10	0	2	6	7	13
Matemática - Licenciatura - noturno - São José do Rio Preto	45	5	2	2	6	4	10
Meteorologia - Bacharelado - integral - Bauru	40	4	0	0	2	2	4
Química - Bacharelado em Química Ambiental e Licenciatura em Química - integral - São José do Rio Preto	50	4	2	3	3	6	9
Química - Bacharelado em Química Ambiental Tecnológica e Licenciatura em Química - noturno - Bauru	40	5	1	0	5	1	6
Química - Bacharelado em Química e em Química Tecnológica - integral - Araraquara	50	0	1	3	1	3	4
Química - Licenciatura - noturno - Araraquara	30	2	0	0	1	2	3
Química - Licenciatura - noturno - Presidente Prudente	40	6	6	1	6	7	13
Sistemas de Informação - Bacharelado - noturno - Bauru	40	5	1	2	7	1	8
TOTAL	2230	235	57	87	237	163	400

4. Classificação dos candidatos e preenchimento das vagas

TABELA 12 - Isentos socioeconomicamente carentes*

Vagas, evolução da matrícula e totais de matriculados isentos de taxa, por sexo e curso. Área de Ciências Exatas, Vestibular Unesp 2018.

CURSO	VAGAS	MATRÍCULAS			MATRICULADOS		
		CHAMADA		RELAÇÃO ADIC.	SEXO		TOTAL
		Conv.	L.E.		Masc.	Fem.	
Ciência da Computação - Bacharelado - integral - Bauru	30	0	0	1	1	0	1
Ciência da Computação - Bacharelado - integral - São José do Rio Preto	35	0	1	3	3	1	4
Ciência da Computação - Bacharelado - vespertino/noturno - Presidente Prudente	35	2	2	2	6	0	6
Ciências da Computação - Bacharelado - integral - Rio Claro	30	1	1	1	3	0	3
Ciências da Computação - Bacharelado - noturno - Rio Claro	30	2	1	0	3	0	3
Engenharia Ambiental - integral - Presidente Prudente	35	6	0	2	4	5	9
Engenharia Ambiental - integral - Rio Claro	30	1	0	1	1	1	2
Engenharia Ambiental - integral - São José dos Campos	40	2	2	1	1	4	5
Engenharia Biotecnológica - integral - Assis	45	10	1	1	5	7	12
Engenharia Cartográfica - integral - Presidente Prudente	40	9	3	1	8	5	13
Engenharia Civil - integral - Bauru	60	2	2	3	5	2	7
Engenharia Civil - integral - Guaratinguetá	40	2	2	1	3	2	5
Engenharia Civil - integral - Ilha Solteira	40	6	1	0	5	2	7
Engenharia de Alimentos - integral - São José do Rio Preto	30	1	0	0	0	1	1
Engenharia de Bioprocessos e Biotecnologia - integral - Araraquara	40	2	2	1	2	3	5
Engenharia de Bioprocessos e Biotecnologia - integral - Botucatu	50	4	2	0	5	1	6
Engenharia de Biosistemas - integral - Tupã	40	4	1	1	4	2	6
Engenharia de Energia - integral - Rosana	40	5	2	3	5	5	10
Engenharia de Materiais - integral - Guaratinguetá	40	3	1	1	2	3	5
Engenharia de Produção - noturno - Itapeva	40	1	2	1	2	2	4
Engenharia de Produção Mecânica - integral - Guaratinguetá	30	1	1	0	1	1	2
Engenharia de Telecomunicações - integral - São João da Boa Vista	40	0	1	1	0	2	2
Engenharia Elétrica - integral - Bauru	60	6	0	6	11	1	12
Engenharia Elétrica - integral - Guaratinguetá	40	0	0	2	2	0	2
Engenharia Elétrica - integral - Ilha Solteira	40	5	2	0	6	1	7
Engenharia Industrial Madeireira - integral - Itapeva	40	6	1	0	4	4	8
Engenharia Mecânica - integral - Bauru	60	1	3	2	4	2	6
Engenharia Mecânica - integral - Guaratinguetá	60	1	3	1	3	3	6
Engenharia Mecânica - integral - Ilha Solteira	40	4	2	2	7	1	8
Engenharia Mecânica - noturno - Guaratinguetá	30	4	2	0	5	1	6
Engenharia Química - integral - Araraquara	40	0	0	1	1	0	1
Estatística - diurno - Presidente Prudente	30	5	1	0	2	4	6
Física - Bacharelado e Licenciatura - integral - Rio Claro	40	0	0	2	0	2	2
Física - Bacharelado e Licenciatura - noturno - Guaratinguetá	40	2	1	1	0	4	4
Física - Bacharelado em Física Biológica e Licenciatura em Física - integral - São José do Rio Preto	50	6	0	0	6	0	6
Física - Bacharelado em Física de Materiais - vespertino/noturno e Licenciatura em Física - noturno - Bauru	60	12	2	3	14	4	18
Física - Licenciatura - noturno - Ilha Solteira	30	5	0	3	4	4	8
Física - Licenciatura - noturno - Presidente Prudente	30	7	0	0	3	4	7
Física Médica - integral - Botucatu	40	2	0	1	1	2	3
Geologia - integral - Rio Claro	35	4	3	0	3	4	7
Matemática - Bacharelado e Licenciatura - diurno - São José do Rio Preto	55	4	1	4	5	4	9
Matemática - Bacharelado e Licenciatura - integral - Rio Claro	45	1	1	3	3	2	5
Matemática - Licenciatura - matutino - Presidente Prudente	40	3	0	3	3	3	6
Matemática - Licenciatura - noturno - Bauru	40	6	0	4	5	5	10
Matemática - Licenciatura - noturno - Guaratinguetá	30	3	1	3	2	5	7
Matemática - Licenciatura - noturno - Ilha Solteira	30	4	0	1	3	2	5
Matemática - Licenciatura - noturno - Presidente Prudente	50	10	0	2	7	5	12
Matemática - Licenciatura - noturno - São José do Rio Preto	45	7	1	1	3	6	9
Meteorologia - Bacharelado - integral - Bauru	40	6	2	1	6	3	9
Química - Bacharelado em Química Ambiental e Licenciatura em Química - integral - São José do Rio Preto	50	6	1	1	5	3	8
Química - Bacharelado em Química Ambiental Tecnológica e Licenciatura em Química - noturno - Bauru	40	7	2	0	5	4	9
Química - Bacharelado em Química e em Química Tecnológica - integral - Araraquara	50	2	0	4	3	3	6
Química - Licenciatura - noturno - Araraquara	30	3	2	1	5	1	6
Química - Licenciatura - noturno - Presidente Prudente	40	5	0	0	2	3	5
Sistemas de Informação - Bacharelado - noturno - Bauru	40	5	2	2	7	2	9
TOTAL	2230	206	61	79	209	141	350

* Incluídos os cursinhos comunitários apoiados pela Unesp.

4. Classificação dos candidatos e preenchimento das vagas

TABELA 13

Vagas, evolução da matrícula, vagas remanescentes e totais de matriculados, por sexo e curso. Área de Humanidades, Vestibular Unesp 2018.

CURSO	VAGAS	MATRÍCULAS			VAGAS REM.	MATRICULADOS		TOTAL
		CHAMADA		RELAÇÃO ADIC.		SEXO		
		Conv.	L.E.			Masc.	Fem.	
Administração - Bacharelado - diurno - Tupã	40	17	8	10	0	28	12	40
Administração - Bacharelado - noturno - Jaboticabal	40	17	7	10	4	19	17	36
Administração - Bacharelado - noturno - Tupã	40	25	5	7	0	20	20	40
Administração Pública - Bacharelado - diurno - Araraquara	50	26	9	13	-3	25	28	53
Administração Pública - Bacharelado - noturno - Araraquara	50	32	11	4	0	35	15	50
Arquitetura e Urbanismo - integral - Bauru	45	24	8	13	-1	14	32	46
Arquitetura e Urbanismo - integral - Presidente Prudente	40	25	5	9	-1	12	29	41
Arquivologia - diurno - Marília	30	11	0	4	11	5	14	19
Artes Cênicas - Bacharelado - Habilitação em Interpretação Teatral - diurno - São Paulo	30	20	7	3	0	11	19	30
Artes Visuais - Bacharelado e Licenciatura - diurno - São Paulo	40	25	7	8	0	12	28	40
Artes Visuais - Bacharelado e Licenciatura - vespertino/noturno - Bauru	40	30	4	6	0	10	30	40
Arte-Teatro - Licenciatura - noturno - São Paulo	30	23	2	5	0	10	20	30
Biblioteconomia - diurno - Marília	35	19	5	2	8	11	16	27
Ciências Econômicas - Bacharelado - diurno - Araraquara	50	11	9	29	-3	35	18	53
Ciências Econômicas - Bacharelado - noturno - Araraquara	50	20	11	18	-1	35	16	51
Ciências Sociais - Bacharelado e Licenciatura - diurno - Araraquara	50	22	15	12	-2	16	36	52
Ciências Sociais - Bacharelado e Licenciatura - matutino - Marília	50	36	7	5	2	15	33	48
Ciências Sociais - Bacharelado e Licenciatura - noturno - Araraquara	50	31	15	6	-3	29	24	53
Ciências Sociais - Bacharelado e Licenciatura - noturno - Marília	50	35	10	1	3	20	27	47
Comunicação Social - Jornalismo - diurno - Bauru	40	21	12	6	0	12	28	40
Comunicação Social - Jornalismo - noturno - Bauru	50	34	7	10	-1	29	22	51
Comunicação Social - Radialismo - diurno - Bauru	30	14	8	5	0	14	16	30
Design (Design Gráfico ou Design de Produto) - noturno - Bauru	60	52	1	7	0	34	26	60
Design (Design Gráfico) - diurno - Bauru	30	21	4	4	0	13	17	30
Direito - matutino - Franca	60	24	6	27	0	29	31	60
Direito - noturno - Franca	60	34	9	14	0	29	31	60
Filosofia - Bacharelado e Licenciatura - noturno - Marília	35	22	4	5	4	28	3	31
Geografia - Bacharelado e Licenciatura - diurno - Ourinhos	45	12	0	17	14	15	16	31
Geografia - Bacharelado e Licenciatura - integral - Rio Claro	40	15	11	11	1	24	15	39
Geografia - Bacharelado e Licenciatura - matutino - Presidente Prudente	40	28	8	4	0	22	18	40
Geografia - Bacharelado e Licenciatura - noturno - Ourinhos	45	31	0	5	8	20	17	37
Geografia - Bacharelado e Licenciatura - noturno - Presidente Prudente	45	33	6	0	6	25	14	39
Geografia - Licenciatura - noturno - Rio Claro	40	28	5	4	1	22	17	39
História - Bacharelado e Licenciatura - matutino - Franca	50	28	12	7	-1	27	24	51
História - Bacharelado e Licenciatura - noturno - Franca	50	24	12	9	0	32	18	50
História - Licenciatura - matutino - Assis	45	27	6	6	2	22	21	43
História - Licenciatura - noturno - Assis	45	28	7	5	3	24	18	42
Letras - Bacharelado e Licenciatura - diurno - Araraquara	60	31	11	18	-4	15	49	64
Letras - Bacharelado e Licenciatura - noturno - Araraquara	60	41	7	14	-5	21	44	65
Letras - Licenciatura - diurno - São José do Rio Preto	34	24	3	6	0	10	24	34
Letras - Licenciatura - matutino - Assis	70	43	8	9	6	26	38	64
Letras - Licenciatura - noturno - Assis	70	56	3	9	1	28	41	69
Letras - Licenciatura - noturno - São José do Rio Preto	39	32	2	5	-1	19	21	40
Letras - Tradutor - Bacharelado - São José do Rio Preto	32	20	8	4	0	9	23	32

continua...

4. Classificação dos candidatos e preenchimento das vagas

continuação...

CURSO	VAGAS	MATRÍCULAS			VAGAS REM.	SEXO		TOTAL
		CHAMADA Conv.	L.E.	RELAÇÃO ADIC.		Masc.	Fem.	
Licenciatura em Música - diurno - São Paulo	22	20	1	4	-3	17	8	25
Música - Bacharelado - Habilitação em Canto - diurno - São Paulo	5	5	0	1	-1	4	2	6
Música - Bacharelado - Habilitação em Composição ou em Regência - diurno - São Paulo	20	18	2	4	-4	16	8	24
Música - Bacharelado - Habilitação em Instrumento: Cordas (Contrabaixo Acústico, Viola, Violino, Violoncelo) - diurno - São Paulo	12	6	0	0	6	6	0	6
Música - Bacharelado - Habilitação em Instrumento: Percussão - diurno - São Paulo	4	3	0	0	1	2	1	3
Música - Bacharelado - Habilitação em Instrumento: Sopros (Clarinetas, Flauta, Instrumento Antigo - Flauta Doce, Oboé) - diurno - São Paulo	10	10	0	0	0	3	7	10
Música - Bacharelado - Habilitação em Instrumento: Teclados - diurno - São Paulo	8	5	0	0	3	3	2	5
Música - Bacharelado - Habilitação em Instrumento: Violão - diurno - São Paulo	4	2	1	3	-3	6	1	7
Pedagogia - Licenciatura - diurno - Araraquara	50	27	8	17	-5	6	49	55
Pedagogia - Licenciatura - matutino - Marília	40	33	4	4	-3	3	40	43
Pedagogia - Licenciatura - noturno - Araraquara	50	35	8	7	-2	7	45	52
Pedagogia - Licenciatura - noturno - Bauru	40	30	7	1	0	5	35	40
Pedagogia - Licenciatura - noturno - Marília	80	70	6	2	0	11	69	80
Pedagogia - Licenciatura - noturno - Presidente Prudente	45	36	5	5	-1	4	42	46
Pedagogia - Licenciatura - noturno - Rio Claro	45	34	7	4	0	7	38	45
Pedagogia - Licenciatura - noturno - São José do Rio Preto	40	34	5	3	-2	4	38	42
Pedagogia - Licenciatura - vespertino - Presidente Prudente	35	26	5	2	0	6	29	35
Psicologia - integral - Bauru	35	22	5	8	0	18	17	35
Psicologia - matutino/vespertino - Assis	45	27	7	8	3	13	29	42
Psicologia - noturno - Bauru	35	24	5	4	1	13	21	34
Psicologia - vespertino/noturno - Assis	45	34	2	8	0	21	24	45
Relações Internacionais - noturno - Franca	50	32	7	10	0	24	26	50
Relações Internacionais - noturno - Marília	40	21	9	7	2	17	21	38
Relações Internacionais - vespertino - Franca	50	27	7	14	0	18	32	50
Relações Públicas - noturno - Bauru	50	27	5	15	0	18	32	50
Serviço Social - matutino - Franca	40	22	7	10	0	4	36	40
Serviço Social - noturno - Franca	50	35	7	6	0	7	43	50
Turismo - diurno - Rosana	40	28	5	1	4	9	27	36
TOTAL	2975	1865	430	524	44	1183	1748	2931

4. Classificação dos candidatos e preenchimento das vagas

TABELA 13 - Convênio com a SE

Vagas, evolução da matrícula e totais de matriculados com taxa subsidiada, por sexo e curso. Área de Humanidades, Vestibular Unesp 2018.

CURSO	VAGAS	MATRÍCULAS			SEXO		TOTAL
		CHAMADA		RELAÇÃO ADIC.	Masc.	Fem.	
		Conv.	L.E.				
Administração - Bacharelado - diurno - Tupã	40	3	3	1	3	5	8
Administração - Bacharelado - noturno - Jaboticabal	40	2	3	0	2	3	5
Administração - Bacharelado - noturno - Tupã	40	5	2	2	5	5	10
Administração Pública - Bacharelado - diurno - Araraquara	50	2	1	2	3	2	5
Administração Pública - Bacharelado - noturno - Araraquara	50	2	2	0	4	0	4
Arquitetura e Urbanismo - integral - Bauru	45	0	0	2	1	1	2
Arquitetura e Urbanismo - integral - Presidente Prudente	40	6	0	1	1	7	8
Arquivologia - diurno - Marília	30	3	0	1	1	6	7
Artes Cênicas - Bacharelado - Habilitação em Interpretação Teatral - diurno - São Paulo	30	1	2	0	1	2	3
Artes Visuais - Bacharelado e Licenciatura - diurno - São Paulo	40	2	1	1	1	3	4
Artes Visuais - Bacharelado e Licenciatura - vespertino/noturno - Bauru	40	2	0	0	0	2	2
Arte-Teatro - Licenciatura - noturno - São Paulo	30	1	1	0	1	1	2
Biblioteconomia - diurno - Marília	35	3	1	0	0	4	4
Ciências Econômicas - Bacharelado - diurno - Araraquara	50	2	1	3	5	1	6
Ciências Econômicas - Bacharelado - noturno - Araraquara	50	3	1	1	3	2	5
Ciências Sociais - Bacharelado e Licenciatura - diurno - Araraquara	50	3	2	2	2	5	7
Ciências Sociais - Bacharelado e Licenciatura - matutino - Marília	50	1	0	1	0	2	2
Ciências Sociais - Bacharelado e Licenciatura - noturno - Araraquara	50	4	2	0	2	4	6
Ciências Sociais - Bacharelado e Licenciatura - noturno - Marília	50	4	2	0	4	2	6
Comunicação Social - Jornalismo - diurno - Bauru	40	7	2	0	2	7	9
Comunicação Social - Jornalismo - noturno - Bauru	50	2	0	1	1	2	3
Comunicação Social - Radialismo - diurno - Bauru	30	2	1	0	1	2	3
Design (Design Gráfico ou Design de Produto) - noturno - Bauru	60	4	0	1	3	2	5
Design (Design Gráfico) - diurno - Bauru	30	5	0	1	2	4	6
Direito - matutino - Franca	60	3	1	1	2	3	5
Direito - noturno - Franca	60	4	1	5	5	5	10
Filosofia - Bacharelado e Licenciatura - noturno - Marília	35	1	0	0	1	0	1
Geografia - Bacharelado e Licenciatura - diurno - Ourinhos	45	1	0	3	3	1	4
Geografia - Bacharelado e Licenciatura - integral - Rio Claro	40	1	0	2	1	2	3
Geografia - Bacharelado e Licenciatura - matutino - Presidente Prudente	40	3	0	0	2	1	3
Geografia - Bacharelado e Licenciatura - noturno - Ourinhos	45	3	0	1	1	4	5
Geografia - Bacharelado e Licenciatura - noturno - Presidente Prudente	45	10	3	0	5	8	13
Geografia - Licenciatura - noturno - Rio Claro	40	2	0	0	0	2	2
História - Bacharelado e Licenciatura - matutino - Franca	50	5	0	0	2	3	5
História - Bacharelado e Licenciatura - noturno - Franca	50	3	1	1	4	3	7
História - Licenciatura - matutino - Assis	45	3	1	0	2	3	5
História - Licenciatura - noturno - Assis	45	6	0	1	4	3	7
Letras - Bacharelado e Licenciatura - diurno - Araraquara	60	4	0	2	2	4	6
Letras - Bacharelado e Licenciatura - noturno - Araraquara	60	2	1	2	1	4	5
Letras - Licenciatura - diurno - São José do Rio Preto	34	4	1	2	2	5	7
Letras - Licenciatura - matutino - Assis	70	5	0	1	0	7	7
Letras - Licenciatura - noturno - Assis	70	11	0	3	6	8	14
Letras - Licenciatura - noturno - São José do Rio Preto	39	3	0	0	1	2	3
Letras - Tradutor - Bacharelado - São José do Rio Preto	32	3	1	1	1	4	5

continua...

4. Classificação dos candidatos e preenchimento das vagas

continuação...

CURSO	VAGAS	MATRÍCULAS			SEXO		TOTAL
		CHAMADA		RELAÇÃO ADIC.	Masc.	Fem.	
		Conv.	L.E.				
Licenciatura em Música - diurno - São Paulo	22	0	0	0	0	0	0
Música - Bacharelado - Habilitação em Canto - diurno - São Paulo	5	0	0	0	0	0	0
Música - Bacharelado - Habilitação em Composição ou em Regência - diurno - São Paulo	20	1	1	0	0	2	2
Música - Bacharelado - Habilitação em Instrumento: Cordas (Contrabaixo Acústico, Viola, Violino, Violoncelo) - diurno - São Paulo	12	1	0	0	1	0	1
Música - Bacharelado - Habilitação em Instrumento: Percussão - diurno - São Paulo	4	0	0	0	0	0	0
Música - Bacharelado - Habilitação em Instrumento: Sopros (Clarinetas, Flauta, Instrumento Antigo - Flauta Doce, Oboé) - diurno - São Paulo	10	1	0	0	1	0	1
Música - Bacharelado - Habilitação em Instrumento: Teclados - diurno - São Paulo	8	0	0	0	0	0	0
Música - Bacharelado - Habilitação em Instrumento: Violão - diurno - São Paulo	4	0	0	0	0	0	0
Pedagogia - Licenciatura - diurno - Araraquara	50	6	1	2	1	10	11
Pedagogia - Licenciatura - matutino - Marília	40	7	1	0	0	8	8
Pedagogia - Licenciatura - noturno - Araraquara	50	5	0	2	1	7	8
Pedagogia - Licenciatura - noturno - Bauru	40	3	1	0	0	5	5
Pedagogia - Licenciatura - noturno - Marília	80	11	1	0	1	12	13
Pedagogia - Licenciatura - noturno - Presidente Prudente	45	7	2	2	0	11	11
Pedagogia - Licenciatura - noturno - Rio Claro	45	3	0	0	0	3	3
Pedagogia - Licenciatura - noturno - São José do Rio Preto	40	4	1	0	0	5	5
Pedagogia - Licenciatura - vespertino - Presidente Prudente	35	4	0	1	1	5	6
Psicologia - integral - Bauru	35	5	0	0	3	2	5
Psicologia - matutino/vespertino - Assis	45	1	1	0	0	2	2
Psicologia - noturno - Bauru	35	0	0	0	0	0	0
Psicologia - vespertino/noturno - Assis	45	3	0	0	2	1	3
Relações Internacionais - noturno - Franca	50	3	1	0	1	3	4
Relações Internacionais - noturno - Marília	40	2	2	0	2	2	4
Relações Internacionais - vespertino - Franca	50	3	2	1	4	2	6
Relações Públicas - noturno - Bauru	50	2	0	2	1	3	4
Serviço Social - matutino - Franca	40	1	0	1	0	2	2
Serviço Social - noturno - Franca	50	8	1	1	0	11	11
Turismo - diurno - Rosana	40	11	1	0	4	8	12
TOTAL	2975	238	53	57	116	250	366

4. Classificação dos candidatos e preenchimento das vagas

TABELA 13 - Isentos socioeconomicamente carentes*

Vagas, evolução da matrícula e totais de matriculados isentos de taxa, por sexo e curso. Área de Humanidades, Vestibular Unesp 2018.

CURSO	VAGAS	MATRÍCULAS			SEXO		TOTAL
		CHAMADA Conv.	L.E.	RELAÇÃO ADIC.	Masc.	Fem.	
Administração - Bacharelado - diurno - Tupã	40	5	0	1	3	3	6
Administração - Bacharelado - noturno - Jaboticabal	40	4	0	3	3	4	7
Administração - Bacharelado - noturno - Tupã	40	4	0	0	1	3	4
Administração Pública - Bacharelado - diurno - Araraquara	50	3	3	4	2	8	10
Administração Pública - Bacharelado - noturno - Araraquara	50	9	1	1	6	5	11
Arquitetura e Urbanismo - integral - Bauru	45	2	0	0	2	0	2
Arquitetura e Urbanismo - integral - Presidente Prudente	40	2	0	2	1	3	4
Arquivologia - diurno - Marília	30	5	0	2	1	6	7
Artes Cênicas - Bacharelado - Habilitação em Interpretação Teatral - diurno - São Paulo	30	6	0	2	5	3	8
Artes Visuais - Bacharelado e Licenciatura - diurno - São Paulo	40	4	0	0	2	2	4
Artes Visuais - Bacharelado e Licenciatura - vespertino/noturno - Bauru	40	4	2	3	5	4	9
Arte-Teatro - Licenciatura - noturno - São Paulo	30	5	1	2	2	6	8
Biblioteconomia - diurno - Marília	35	6	2	0	3	5	8
Ciências Econômicas - Bacharelado - diurno - Araraquara	50	1	2	5	3	5	8
Ciências Econômicas - Bacharelado - noturno - Araraquara	50	1	0	5	4	2	6
Ciências Sociais - Bacharelado e Licenciatura - diurno - Araraquara	50	4	2	3	1	8	9
Ciências Sociais - Bacharelado e Licenciatura - matutino - Marília	50	10	1	2	6	7	13
Ciências Sociais - Bacharelado e Licenciatura - noturno - Araraquara	50	8	2	2	7	5	12
Ciências Sociais - Bacharelado e Licenciatura - noturno - Marília	50	14	4	0	4	14	18
Comunicação Social - Jornalismo - diurno - Bauru	40	2	0	1	1	2	3
Comunicação Social - Jornalismo - noturno - Bauru	50	8	2	8	9	9	18
Comunicação Social - Radialismo - diurno - Bauru	30	4	3	2	5	4	9
Design (Design Gráfico ou Design de Produto) - noturno - Bauru	60	12	0	2	8	6	14
Design (Design Gráfico) - diurno - Bauru	30	3	0	0	2	2	4
Direito - matutino - Franca	60	0	0	0	0	0	0
Direito - noturno - Franca	60	1	0	1	0	2	2
Filosofia - Bacharelado e Licenciatura - noturno - Marília	35	4	2	3	8	1	9
Geografia - Bacharelado e Licenciatura - diurno - Ourinhos	45	2	0	3	2	3	5
Geografia - Bacharelado e Licenciatura - integral - Rio Claro	40	0	1	3	3	1	4
Geografia - Bacharelado e Licenciatura - matutino - Presidente Prudente	40	5	3	2	6	4	10
Geografia - Bacharelado e Licenciatura - noturno - Ourinhos	45	13	0	1	7	7	14
Geografia - Bacharelado e Licenciatura - noturno - Presidente Prudente	45	7	1	0	6	2	8
Geografia - Licenciatura - noturno - Rio Claro	40	5	2	2	6	3	9
História - Bacharelado e Licenciatura - matutino - Franca	50	2	5	1	3	5	8
História - Bacharelado e Licenciatura - noturno - Franca	50	5	1	4	4	6	10
História - Licenciatura - matutino - Assis	45	8	1	1	5	5	10
História - Licenciatura - noturno - Assis	45	5	3	3	6	5	11
Letras - Bacharelado e Licenciatura - diurno - Araraquara	60	5	4	5	2	12	14
Letras - Bacharelado e Licenciatura - noturno - Araraquara	60	10	1	3	1	13	14
Letras - Licenciatura - diurno - São José do Rio Preto	34	7	0	1	2	7	9
Letras - Licenciatura - matutino - Assis	70	12	5	5	8	14	22
Letras - Licenciatura - noturno - Assis	70	10	2	5	6	12	18
Letras - Licenciatura - noturno - São José do Rio Preto	39	4	1	1	0	6	6
Letras - Tradutor - Bacharelado - São José do Rio Preto	32	2	1	2	1	4	5

* Incluídos os cursinhos comunitários apoiados pela Unesp.

continua...

4. Classificação dos candidatos e preenchimento das vagas

continuação...

CURSO	VAGAS	MATRÍCULAS			SEXO		TOTAL
		CHAMADA		RELAÇÃO ADIC.	Masc.	Fem.	
		Conv.	L.E.				
Licenciatura em Música - diurno - São Paulo	22	6	0	1	5	2	7
Música - Bacharelado - Habilitação em Canto - diurno - São Paulo	5	1	0	1	1	1	2
Música - Bacharelado - Habilitação em Composição ou em Regência - diurno - São Paulo	20	6	0	0	3	3	6
Música - Bacharelado - Habilitação em Instrumento: Cordas (Contrabaixo Acústico, Viola, Violino, Violoncelo) - diurno - São Paulo	12	0	0	0	0	0	0
Música - Bacharelado - Habilitação em Instrumento: Percussão - diurno - São Paulo	4	0	0	0	0	0	0
Música - Bacharelado - Habilitação em Instrumento: Sopros (Clarinetas, Flauta, Instrumento Antigo - Flauta Doce, Oboé) - diurno - São Paulo	10	1	0	0	1	0	1
Música - Bacharelado - Habilitação em Instrumento: Teclados - diurno - São Paulo	8	2	0	0	1	1	2
Música - Bacharelado - Habilitação em Instrumento: Violão - diurno - São Paulo	4	0	1	1	1	1	2
Pedagogia - Licenciatura - diurno - Araraquara	50	6	2	7	1	14	15
Pedagogia - Licenciatura - matutino - Marília	40	9	0	3	0	13	13
Pedagogia - Licenciatura - noturno - Araraquara	50	7	3	3	1	13	14
Pedagogia - Licenciatura - noturno - Bauru	40	8	3	1	4	9	13
Pedagogia - Licenciatura - noturno - Marília	80	22	3	2	3	25	28
Pedagogia - Licenciatura - noturno - Presidente Prudente	45	11	2	2	2	13	15
Pedagogia - Licenciatura - noturno - Rio Claro	45	9	3	1	3	10	13
Pedagogia - Licenciatura - noturno - São José do Rio Preto	40	6	0	0	1	5	6
Pedagogia - Licenciatura - vespertino - Presidente Prudente	35	13	1	0	2	12	14
Psicologia - integral - Bauru	35	4	0	0	4	0	4
Psicologia - matutino/vespertino - Assis	45	6	1	2	1	8	9
Psicologia - noturno - Bauru	35	4	1	1	2	4	6
Psicologia - vespertino/noturno - Assis	45	5	0	1	2	4	6
Relações Internacionais - noturno - Franca	50	3	0	2	4	1	5
Relações Internacionais - noturno - Marília	40	5	0	0	0	5	5
Relações Internacionais - vespertino - Franca	50	4	1	2	3	4	7
Relações Públicas - noturno - Bauru	50	5	2	3	3	7	10
Serviço Social - matutino - Franca	40	7	2	3	1	11	12
Serviço Social - noturno - Franca	50	12	3	4	4	16	20
Turismo - diurno - Rosana	40	6	1	0	3	4	7
TOTAL	2975	401	87	136	218	414	632

5. Desempenho dos candidatos presentes e dos matriculados, conforme notas finais

As Tabelas 14, 15 e 16 apresentam, para cada área, as posições na classificação e as notas finais do primeiro e do último matriculado (maior e menor média final) e os totais de presentes às provas na segunda fase, de classificados e de matriculados em cada curso.

TABELA 14

Classificação e nota final do primeiro e do último matriculado em cada curso. Área de Ciências Biológicas, Vestibular Unesp 2018.

CURSO	PRIMEIRO MATRICULADO		ÚLTIMO MATRICULADO		TOTAIS		
	Classificação	Nota	Classificação	Nota	Presentes às Provas	Classificados	Matriculados
Ciências Biológicas - Bacharelado - Vespertino/Noturno e Licenciatura - noturno - Ilha Solteira	6	63,60	132	37,97	227	278	48
Ciências Biológicas - Bacharelado e Licenciatura - integral - Assis	2	69,71	83	44,32	187	233	39
Ciências Biológicas - Bacharelado e Licenciatura - integral - Bauru	4	73,65	246	36,24	310	381	40
Ciências Biológicas - Bacharelado e Licenciatura - integral - Botucatu	11	72,71	218	51,04	440	499	35
Ciências Biológicas - Bacharelado e Licenciatura - integral - Rio Claro	5	81,79	348	37,41	430	487	44
Ciências Biológicas - Bacharelado e Licenciatura - integral - São José do Rio Preto	4	75,82	204	43,90	377	437	50
Ciências Biológicas - Bacharelado e Licenciatura - noturno - Jaboticabal	5	66,59	113	41,59	213	255	40
Ciências Biológicas - Bacharelado e Licenciatura - noturno - Rio Claro	4	69,09	109	42,96	187	235	25
Ciências Biológicas - Bacharelado: Biologia Marinha ou Gerenciamento Costeiro - integral - Litoral Paulista	1	75,62	168	46,55	388	469	41
Ciências Biológicas - Licenciatura - noturno - Bauru	3	67,48	86	38,47	147	188	40
Ciências Biológicas - Licenciatura - noturno - Botucatu	5	62,57	92	35,52	133	162	38
Ciências Biológicas - Licenciatura - noturno - Litoral Paulista	6	67,35	115	29,41	128	162	40
Ciências Biomédicas - integral - Botucatu	3	81,62	559	49,90	1310	1436	40
Ecologia - integral - Rio Claro	6	63,52	71	31,63	78	95	30
Educação Física - Bacharelado e Licenciatura - diurno - Presidente Prudente	2	65,20	163	25,38	202	266	45
Educação Física - Bacharelado e Licenciatura - integral - Bauru	2	70,04	144	37,63	230	300	38
Educação Física - Bacharelado e Licenciatura - integral - Rio Claro	2	70,62	231	37,15	388	450	58
Educação Física - Bacharelado e Licenciatura - noturno - Bauru	1	65,87	87	38,94	352	455	39
Educação Física - Bacharelado e Licenciatura - vespertino/noturno - Presidente Prudente	2	61,87	62	34,32	231	290	43
Enfermagem - integral - Botucatu	37	62,65	238	46,71	918	1111	30
Engenharia Agrônômica - integral - Botucatu	35	65,79	431	39,07	646	754	78
Engenharia Agrônômica - integral - Dracena	1	67,21	77	36,66	185	250	41
Engenharia Agrônômica - integral - Ilha Solteira	4	63,46	98	40,58	285	334	40
Engenharia Agrônômica - integral - Jaboticabal	3	77,26	508	35,72	811	905	99
Engenharia de Pesca - integral - Registro	17	54,15	203	23,33	83	124	34
Engenharia Florestal - integral - Botucatu	6	61,95	109	37,65	151	179	38
Farmácia-Bioquímica - integral - Araraquara	5	81,60	571	41,85	874	949	70
Farmácia-Bioquímica - noturno - Araraquara	2	75,46	88	50,26	322	396	30
Fisioterapia - integral - Marília	18	65,96	300	37,47	726	840	35
Fisioterapia - integral - Presidente Prudente	7	70,81	209	40,24	646	768	45
Fonoaudiologia - integral - Marília	13	56,60	208	24,99	215	274	34
Medicina - integral - Botucatu	13	92,54	3620	75,68	26947	28146	90
Medicina Veterinária - integral - Araçatuba	9	73,37	323	48,34	1133	1263	60
Medicina Veterinária - integral - Botucatu	1	86,70	595	53,60	2339	2590	60
Medicina Veterinária - integral - Jaboticabal	4	77,60	337	51,71	1306	1433	50
Nutrição - noturno - Botucatu	7	73,88	248	50,01	807	947	29
Odontologia - integral - Araçatuba	2	77,01	443	44,63	986	1063	80
Odontologia - integral - Araraquara	16	74,73	678	43,15	1480	1587	75
Odontologia - integral - São José dos Campos	9	74,45	363	46,38	778	860	50
Odontologia - noturno - Araçatuba	8	65,29	168	44,60	566	643	30
Odontologia - noturno - São José dos Campos	1	81,07	107	49,55	430	509	30
Terapia Ocupacional - integral - Marília	2	70,35	240	22,22	245	296	40
Zootecnia - integral - Botucatu	3	63,56	154	38,55	294	370	60
Zootecnia - integral - Dracena	7	51,71	97	26,00	119	152	50
Zootecnia - integral - Ilha Solteira	1	67,93	94	25,99	118	142	44
Zootecnia - integral - Jaboticabal	1	70,32	114	37,05	233	288	49

5. Desempenho dos candidatos presentes e dos matriculados, conforme notas finais

TABELA 15

Classificação e nota final do primeiro e do último matriculado em cada curso. Área de Ciências Exatas, Vestibular Unesp 2018.

CURSO	PRIMEIRO MATRICULADO		ÚLTIMO MATRICULADO		TOTALS		
	Classificação	Nota	Classificação	Nota	Presentes às Provas	Classificados	Matriculados
Ciência da Computação - Bacharelado - integral - Bauru	16	77,87	338	49,27	689	784	26
Ciência da Computação - Bacharelado - integral - São José do Rio Preto	3	80,43	216	46,99	420	501	37
Ciência da Computação - Bacharelado - vespertino/noturno - Presidente Prudente	6	70,98	85	46,18	283	343	34
Ciências da Computação - Bacharelado - integral - Rio Claro	5	79,35	288	40,71	351	402	28
Ciências da Computação - Bacharelado - noturno - Rio Claro	1	81,64	133	44,67	240	299	29
Engenharia Ambiental - integral - Presidente Prudente	1	70,52	113	29,88	128	153	37
Engenharia Ambiental - integral - Rio Claro	6	70,56	138	44,21	216	254	29
Engenharia Ambiental - integral - São José dos Campos	2	82,68	215	41,12	297	359	39
Engenharia Biotecnológica - integral - Assis	3	78,82	165	45,96	233	283	43
Engenharia Cartográfica - integral - Presidente Prudente	3	64,85	61	29,10	63	76	35
Engenharia Civil - integral - Bauru	37	78,68	660	47,18	1377	1538	60
Engenharia Civil - integral - Guaratinguetá	12	77,17	446	41,38	586	684	40
Engenharia Civil - integral - Ilha Solteira	3	80,56	202	49,54	569	646	39
Engenharia de Alimentos - integral - São José do Rio Preto	8	72,71	229	43,26	394	430	30
Engenharia de Bioprocessos e Biotecnologia - integral - Araraquara	4	80,28	228	44,65	294	327	40
Engenharia de Bioprocessos e Biotecnologia - integral - Botucatu	1	80,59	265	34,72	287	322	48
Engenharia de Biosistemas - integral - Tupã	7	57,69	87	28,19	95	111	45
Engenharia de Energia - integral - Rosana	6	65,93	82	33,13	107	130	42
Engenharia de Materiais - integral - Guaratinguetá	19	73,40	228	42,74	282	319	42
Engenharia de Produção - noturno - Itapeva	16	71,90	378	38,88	574	718	38
Engenharia de Produção Mecânica - integral - Guaratinguetá	20	78,76	417	43,34	491	556	32
Engenharia de Telecomunicações - integral - São João da Boa Vista	4	71,54	120	29,41	124	157	40
Engenharia Elétrica - integral - Bauru	20	80,31	485	53,02	858	931	60
Engenharia Elétrica - integral - Guaratinguetá	12	79,65	229	50,16	358	409	39
Engenharia Elétrica - integral - Ilha Solteira	5	77,31	176	46,35	357	387	41
Engenharia Industrial Madeireira - integral - Itapeva	4	64,23	65	28,13	72	88	38
Engenharia Mecânica - integral - Bauru	68	78,62	762	47,97	1381	1512	60
Engenharia Mecânica - integral - Guaratinguetá	13	78,51	454	46,10	651	722	62
Engenharia Mecânica - integral - Ilha Solteira	10	79,04	271	50,01	647	703	38
Engenharia Mecânica - noturno - Guaratinguetá	4	70,65	78	52,99	253	305	32
Engenharia Química - integral - Araraquara	12	83,54	764	53,18	1530	1632	40
Estatística - diurno - Presidente Prudente	4	75,23	110	30,05	115	137	30
Física - Bacharelado e Licenciatura - integral - Rio Claro	16	74,59	213	35,66	227	258	36
Física - Bacharelado e Licenciatura - noturno - Guaratinguetá	6	72,28	106	36,35	120	137	42
Física - Bacharelado em Física Biológica e Licenciatura em Física - integral - São José do Rio Preto	2	82,40	3656	25,69	74	90	44
Física - Bacharelado em Física de Materiais - vespertino/noturno e Licenciatura em Física - noturno - Bauru	1	76,46	108	36,02	125	166	63
Física - Licenciatura - noturno - Ilha Solteira	3	59,86	450	26,66	41	47	26
Física - Licenciatura - noturno - Presidente Prudente	2	69,77	50	22,47	45	58	24
Física Médica - integral - Botucatu	4	74,99	159	35,74	197	235	40
Geologia - integral - Rio Claro	3	75,09	160	46,85	235	273	33
Matemática - Bacharelado e Licenciatura - diurno - São José do Rio Preto	1	83,79	116	27,30	122	148	56
Matemática - Bacharelado e Licenciatura - integral - Rio Claro	12	67,18	143	33,13	157	186	44
Matemática - Licenciatura - matutino - Presidente Prudente	3	65,79	497	25,91	81	97	31
Matemática - Licenciatura - noturno - Bauru	1	70,18	109	35,66	155	195	48
Matemática - Licenciatura - noturno - Guaratinguetá	3	67,98	49	32,22	58	82	32
Matemática - Licenciatura - noturno - Ilha Solteira	3	52,63	412	26,60	32	41	23
Matemática - Licenciatura - noturno - Presidente Prudente	8	56,01	277	26,00	76	92	41
Matemática - Licenciatura - noturno - São José do Rio Preto	3	66,57	65	32,36	89	106	47
Meteorologia - Bacharelado - integral - Bauru	6	61,74	495	22,44	64	75	37
Química - Bacharelado em Química Ambiental e Licenciatura em Química - integral - São José do Rio Preto	1	72,37	122	23,48	124	149	50
Química - Bacharelado em Química Ambiental Tecnológica e Licenciatura em Química - noturno - Bauru	4	74,54	127	39,88	221	272	39
Química - Bacharelado em Química e em Química Tecnológica - integral - Araraquara	4	80,30	415	38,94	516	581	52
Química - Licenciatura - noturno - Araraquara	5	69,18	86	35,71	115	147	34
Química - Licenciatura - noturno - Presidente Prudente	6	61,51	68	27,35	76	92	35
Sistemas de Informação - Bacharelado - noturno - Bauru	3	67,74	116	49,24	317	376	38

5. Desempenho dos candidatos presentes e dos matriculados, conforme notas finais

TABELA 16

Classificação e nota final do primeiro e do último matriculado em cada curso. Área de Humanidades, Vestibular Unesp 2018.

CURSO	PRIMEIRO MATRICULADO		ÚLTIMO MATRICULADO		TOTAIS		
	Classificação	Nota	Classificação	Nota	Presentes às Provas	Classificados	Matriculados
Administração - Bacharelado - diurno - Tupã	14	64,34	180	35,68	231	317	40
Administração - Bacharelado - noturno - Jaboticabal	14	66,18	212	41,15	433	519	36
Administração - Bacharelado - noturno - Tupã	2	67,24	89	36,55	189	264	40
Administração Pública - Bacharelado - diurno - Araraquara	7	70,20	198	33,88	247	294	53
Administração Pública - Bacharelado - noturno - Araraquara	5	68,84	127	40,08	244	306	50
Arquitetura e Urbanismo - integral - Bauru	6	80,06	585	42,42	1657	1839	46
Arquitetura e Urbanismo - integral - Presidente Prudente	5	77,73	304	49,07	778	866	41
Arquivologia - diurno - Marília	11	61,98	191	23,08	45	61	19
Artes Cênicas - Bacharelado - Habilitação em Interpretação Teatral - diurno - São Paulo	2	80,82	115	52,04	486	598	30
Artes Visuais - Bacharelado e Licenciatura - diurno - São Paulo	5	78,69	199	55,18	600	719	40
Artes Visuais - Bacharelado e Licenciatura - vespertino/noturno - Bauru	1	72,23	112	37,24	200	280	40
Arte-Teatro - Licenciatura - noturno - São Paulo	1	73,65	74	49,57	153	241	30
Biblioteconomia - diurno - Marília	6	54,88	122	26,52	54	67	27
Ciências Econômicas - Bacharelado - diurno - Araraquara	15	78,85	561	48,62	799	883	53
Ciências Econômicas - Bacharelado - noturno - Araraquara	1	79,01	335	45,93	545	628	51
Ciências Sociais - Bacharelado e Licenciatura - diurno - Araraquara	8	72,98	190	40,59	261	297	52
Ciências Sociais - Bacharelado e Licenciatura - matutino - Marília	1	77,92	107	34,97	116	144	48
Ciências Sociais - Bacharelado e Licenciatura - noturno - Araraquara	7	62,88	193	33,61	221	268	53
Ciências Sociais - Bacharelado e Licenciatura - noturno - Marília	2	59,96	80	37,65	128	164	47
Comunicação Social - Jornalismo - diurno - Bauru	5	77,62	277	50,05	594	673	40
Comunicação Social - Jornalismo - noturno - Bauru	5	67,90	207	45,63	454	505	51
Comunicação Social - Radialismo - diurno - Bauru	5	76,68	170	45,09	267	318	30
Design (Design Gráfico ou Design de Produto) - noturno - Bauru	1	75,56	217	35,79	446	528	60
Design (Design Gráfico) - diurno - Bauru	2	73,84	191	43,58	397	497	30
Direito - matutino - Franca	18	83,98	942	58,93	3516	3827	60
Direito - noturno - Franca	11	79,43	549	50,29	1974	2285	60
Filosofia - Bacharelado e Licenciatura - noturno - Marília	2	76,65	104	36,55	133	189	31
Geografia - Bacharelado e Licenciatura - diurno - Ourinhos	8	53,56	368	25,39	68	82	31
Geografia - Bacharelado e Licenciatura - integral - Rio Claro	16	63,15	162	38,74	187	216	39
Geografia - Bacharelado e Licenciatura - matutino - Presidente Prudente	1	59,46	63	32,44	67	86	40
Geografia - Bacharelado e Licenciatura - noturno - Ourinhos	8	55,13	122	22,85	69	96	37
Geografia - Bacharelado e Licenciatura - noturno - Presidente Prudente	4	54,30	66	21,50	68	87	39
Geografia - Licenciatura - noturno - Rio Claro	1	66,57	59	35,88	80	98	39
História - Bacharelado e Licenciatura - matutino - Franca	4	77,65	241	47,21	377	419	51
História - Bacharelado e Licenciatura - noturno - Franca	15	61,49	137	43,80	273	348	50
História - Licenciatura - matutino - Assis	7	65,21	139	33,39	149	184	43
História - Licenciatura - noturno - Assis	4	62,51	84	37,27	133	179	42
Letras - Bacharelado e Licenciatura - diurno - Araraquara	8	72,34	270	42,46	372	403	64
Letras - Bacharelado e Licenciatura - noturno - Araraquara	3	71,40	127	45,54	286	354	65
Letras - Licenciatura - diurno - São José do Rio Preto	3	64,12	78	43,10	127	154	34
Letras - Licenciatura - matutino - Assis	2	74,76	131	22,38	133	164	64
Letras - Licenciatura - noturno - Assis	1	73,01	104	23,33	109	133	69
Letras - Licenciatura - noturno - São José do Rio Preto	1	68,07	58	42,57	133	167	40
Letras - Tradutor - Bacharelado - São José do Rio Preto	2	77,64	166	43,88	223	255	32

5. Desempenho dos candidatos presentes e dos matriculados, conforme notas finais

continuação...

CURSO	PRIMEIRO MATRICULADO		ÚLTIMO MATRICULADO		TOTAIS		
	Classificação	Nota	Classificação	Nota	Presentes às Provas	Classificados	Matriculados
Licenciatura em Música - diurno - São Paulo	5	63,38	35	46,84	114	183	25
Música - Bacharelado - Habilitação em Canto - diurno - São Paulo	1	62,55	6	35,42	30	75	6
Música - Bacharelado - Habilitação em Composição ou em Regência - diurno - São Paulo	2	74,92	36	34,03	60	108	24
Música - Bacharelado - Habilitação em Instrumento: Cordas (Contrabaixo Acústico, Viola, Violino, Violoncelo) - diurno - São Paulo	1	64,95	7	45,55	27	53	6
Música - Bacharelado - Habilitação em Instrumento: Percussão - diurno - São Paulo	1	57,69	3	39,61	9	18	3
Música - Bacharelado - Habilitação em Instrumento: Sopros (Clarinetas, Flauta, Instrumento Antigo - Flauta Doce, Oboé) - diurno - São Paulo	1	59,91	11	32,54	19	33	10
Música - Bacharelado - Habilitação em Instrumento: Teclados - diurno - São Paulo	2	68,25	7	39,29	23	43	5
Música - Bacharelado - Habilitação em Instrumento: Violão - diurno - São Paulo	2	60,88	15	39,89	21	53	7
Pedagogia - Licenciatura - diurno - Araraquara	3	67,57	137	30,54	171	210	55
Pedagogia - Licenciatura - matutino - Marília	2	58,63	80	21,92	83	108	43
Pedagogia - Licenciatura - noturno - Araraquara	2	68,90	83	36,35	152	190	52
Pedagogia - Licenciatura - noturno - Bauru	3	66,28	63	42,07	217	307	40
Pedagogia - Licenciatura - noturno - Marília	1	65,37	135	20,28	150	211	80
Pedagogia - Licenciatura - noturno - Presidente Prudente	1	66,49	64	29,18	109	154	46
Pedagogia - Licenciatura - noturno - Rio Claro	1	64,79	68	40,18	177	239	45
Pedagogia - Licenciatura - noturno - São José do Rio Preto	1	66,29	74	37,16	150	207	42
Pedagogia - Licenciatura - vespertino - Presidente Prudente	4	46,85	51	24,02	60	79	35
Psicologia - integral - Bauru	4	83,48	608	53,13	1594	1763	35
Psicologia - matutino/vespertino - Assis	4	77,79	280	49,12	727	828	42
Psicologia - noturno - Bauru	3	78,46	142	57,85	1081	1248	34
Psicologia - vespertino/noturno - Assis	2	70,82	211	48,02	622	717	45
Relações Internacionais - noturno - Franca	4	74,84	282	50,26	562	629	50
Relações Internacionais - noturno - Marília	1	78,76	215	47,10	445	500	38
Relações Internacionais - vespertino - Franca	9	81,62	581	45,79	879	973	50
Relações Públicas - noturno - Bauru	1	81,48	297	39,77	479	562	50
Serviço Social - matutino - Franca	4	61,07	105	33,46	155	203	40
Serviço Social - noturno - Franca	1	71,06	77	34,57	154	199	50
Turismo - diurno - Rosana	16	59,97	289	24,80	80	120	36

5. Desempenho dos candidatos presentes e dos matriculados, conforme notas finais

As Tabelas 14A, 15A e 16A apresentam, para cada área, as posições na classificação e as notas finais do primeiro e do último matriculado, os totais de matriculados e as vagas reservadas por Sistema de Inscrição.

TABELA 14A

Classificação e nota final do primeiro e do último matriculado em cada curso por sistema de inscrição. Área de Ciências Biológicas, Vestibular Unesp 2018.

CURSO	VAGAS	NÃO RESERVA						SRVEBP*						SRVEBP + PPI**					
		Classificação		Nota		Matriculados	Vagas por Sistema de Inscrição	Classificação		Nota		Matriculados	Vagas por Sistema de Inscrição	Classificação		Nota		Matriculados	Vagas por Sistema de Inscrição
		Primeiro	Último	Primeiro Matriculado	Último Matriculado			Primeiro	Último	Primeiro Matriculado	Último Matriculado			Primeiro	Último	Primeiro Matriculado	Último Matriculado		
Ciências Biológicas - Bacharelado - Vespertino/Noturno e Licenciatura - noturno - Ilha Solteira	50	6	113	63,60	41,09	17	25	8	122	61,10	40,08	21	16	34	132	53,12	37,97	10	9
Ciências Biológicas - Bacharelado e Licenciatura - integral - Assis	40	2	59	69,71	46,94	20	20	9	79	60,43	44,96	11	13	17	83	57,82	44,32	8	7
Ciências Biológicas - Bacharelado e Licenciatura - integral - Bauru	40	4	210	73,65	41,91	20	20	16	126	65,26	49,92	13	13	76	246	54,01	36,24	7	7
Ciências Biológicas - Bacharelado e Licenciatura - integral - Botucatu	40	11	64	72,71	65,29	17	20	32	218	69,26	51,04	11	13	104	216	60,32	51,18	7	7
Ciências Biológicas - Bacharelado e Licenciatura - integral - Rio Claro	40	5	69	81,79	63,79	23	20	34	175	68,59	54,68	14	13	284	348	46,45	37,41	7	7
Ciências Biológicas - Bacharelado e Licenciatura - integral - São José do Rio Preto	50	4	47	75,82	58,43	25	25	38	127	59,82	49,91	16	16	58	204	56,40	43,90	9	9
Ciências Biológicas - Bacharelado e Licenciatura - noturno - Jaboticabal	40	5	47	66,59	50,34	20	20	14	84	60,08	46,26	13	13	24	113	54,27	41,59	7	7
Ciências Biológicas - Bacharelado e Licenciatura - noturno - Rio Claro	25	4	30	69,09	57,79	12	12	9	51	64,94	51,46	8	8	58	109	50,24	42,96	5	5
Ciências Biológicas - Bacharelado: Biologia Marinha ou Gerenciamento Costeiro - integral - Litoral Paulista	40	1	159	75,62	47,13	21	20	16	162	64,82	47,10	12	13	42	168	59,98	46,55	8	7
Ciências Biológicas - Licenciatura - noturno - Bauru	40	3	48	67,48	46,65	20	20	27	57	52,96	43,30	13	13	29	86	51,15	38,47	7	7
Ciências Biológicas - Licenciatura - noturno - Botucatu	40	16	70	57,40	40,65	19	20	20	92	56,15	35,52	10	13	5	91	62,57	35,62	9	7
Ciências Biológicas - Licenciatura - noturno - Litoral Paulista	40	6	89	67,35	37,00	20	20	14	115	60,96	29,41	10	13	12	90	64,23	36,80	10	7
Ciências Biomédicas - integral - Botucatu	40	3	559	81,62	49,90	20	20	70	382	70,65	56,49	13	13	178	453	65,29	54,82	7	7
Ecologia - integral - Rio Claro	30	6	71	63,52	31,63	14	15	19	70	54,18	32,71	10	10	7	58	61,51	38,10	6	5
Educação Física - Bacharelado e Licenciatura - diurno - Presidente Prudente	45	2	51	65,20	39,55	22	22	23	163	44,77	25,38	14	15	16	74	48,13	36,19	9	8
Educação Física - Bacharelado e Licenciatura - integral - Bauru	40	2	40	70,04	50,88	19	20	24	131	54,40	39,13	12	13	81	144	45,13	37,63	7	7
Educação Física - Bacharelado e Licenciatura - integral - Rio Claro	60	2	79	70,62	49,57	28	30	26	231	57,68	37,15	18	19	63	226	51,27	37,46	12	11
Educação Física - Bacharelado e Licenciatura - noturno - Bauru	40	1	44	65,87	45,13	19	20	20	87	51,24	38,94	11	13	19	69	51,46	41,02	9	7
Educação Física - Bacharelado e Licenciatura - vespertino/noturno - Presidente Prudente	45	2	61	61,87	34,38	18	22	15	62	47,35	34,32	7	15	4	59	57,51	34,68	18	8
Enfermagem - integral - Botucatu	30	37	117	62,65	54,23	15	15	50	230	59,59	47,23	8	10	64	238	58,32	46,71	7	5
Engenharia Agrônômica - integral - Botucatu	80	35	117	65,79	56,19	38	40	77	326	60,59	44,26	26	26	85	431	59,48	39,07	14	14
Engenharia Agrônômica - integral - Dracena	40	1	62	67,21	39,53	21	20	14	77	51,51	36,66	13	13	39	70	44,02	38,15	7	7
Engenharia Agrônômica - integral - Ilha Solteira	40	4	43	63,46	48,46	20	20	14	98	56,88	40,58	13	13	50	92	47,10	41,01	7	7
Engenharia Agrônômica - integral - Jaboticabal	100	3	117	77,26	54,29	49	50	64	401	59,29	40,66	32	32	141	508	53,24	35,72	18	18
Engenharia de Pesca - integral - Registro	40	17	203	54,15	23,33	19	20	44	62	35,60	29,05	5	13	18	74	46,02	23,44	10	7
Engenharia Florestal - integral - Botucatu	40	6	58	61,95	45,32	19	20	21	85	54,12	41,54	12	13	37	109	49,34	37,65	7	7

continua...

5. Desempenho dos candidatos presentes e dos matriculados, conforme notas finais

continuação...

CURSO	VAGAS	NÃO RESERVA						SRVEBP*						SRVEBP + PPI**					
		Classificação		Nota		Matriculados	Vagas por Sistema de Inscrição	Classificação		Nota		Matriculados	Vagas por Sistema de Inscrição	Classificação		Nota		Matriculados	Vagas por Sistema de Inscrição
		Primeiro	Último	Primeiro Matriculado	Último Matriculado			Primeiro	Último	Primeiro Matriculado	Último Matriculado			Primeiro	Último	Primeiro Matriculado	Último Matriculado		
Farmácia-Bioquímica - integral - Araraquara	70	5	162	81,60	64,48	35	35	107	566	67,87	43,16	27	23	355	571	55,27	41,85	8	12
Farmácia-Bioquímica - noturno - Araraquara	30	2	37	75,46	57,21	15	15	30	74	59,21	52,04	9	10	28	88	59,43	50,26	6	5
Fisioterapia - integral - Marília	40	18	113	65,96	51,51	16	20	40	254	60,62	41,91	12	13	186	300	45,98	37,47	7	7
Fisioterapia - integral - Presidente Prudente	45	7	54	70,81	52,76	22	22	45	129	53,88	45,94	15	15	57	209	51,79	40,24	8	8
Fonoaudiologia - integral - Marília	35	13	86	56,60	42,68	17	17	66	156	45,96	34,12	6	12	51	208	47,82	24,99	11	6
Medicina - integral - Botucatu	90	13	100	92,54	89,87	45	45	268	2905	88,23	79,79	39	29	1975	3620	82,22	75,68	6	16
Medicina Veterinária - integral - Araçatuba	60	11	57	70,68	61,84	30	30	9	217	73,37	52,40	19	19	41	323	64,18	48,34	11	11
Medicina Veterinária - integral - Botucatu	60	1	64	86,70	73,76	30	30	15	435	79,95	58,54	19	19	126	595	69,48	53,60	11	11
Medicina Veterinária - integral - Jaboticabal	50	4	38	77,60	68,54	25	25	16	245	72,73	55,15	16	16	119	337	61,21	51,71	9	9
Nutrição - noturno - Botucatu	30	7	63	73,88	60,85	15	15	65	248	60,71	50,01	10	10	167	213	53,34	51,54	4	5
Odontologia - integral - Araçatuba	80	2	86	77,01	59,34	40	40	29	343	66,18	48,23	26	26	53	443	62,79	44,63	14	14
Odontologia - integral - Araraquara	75	16	107	74,73	63,79	37	37	90	443	64,76	52,43	25	25	192	678	59,32	43,15	13	13
Odontologia - integral - São José dos Campos	50	9	67	74,45	62,78	25	25	14	337	70,96	47,26	16	16	159	363	57,40	46,38	9	9
Odontologia - noturno - Araçatuba	30	8	41	65,29	56,71	15	15	18	138	60,32	46,54	10	10	64	168	52,85	44,60	5	5
Odontologia - noturno - São José dos Campos	30	1	32	81,07	58,98	15	15	19	95	63,12	50,12	9	10	45	107	56,71	49,55	6	5
Terapia Ocupacional - integral - Marília	40	2	60	70,35	46,72	19	20	14	119	57,37	39,07	12	13	89	240	42,52	22,22	9	7
Zootecnia - integral - Botucatu	60	3	58	63,56	48,40	30	30	40	154	51,51	38,55	19	19	66	147	47,46	39,16	11	11
Zootecnia - integral - Dracena	40	7	97	51,71	26,00	16	20	21	92	43,36	27,02	20	13	46	96	33,94	26,41	14	7
Zootecnia - integral - Ilha Solteira	40	1	80	67,93	28,60	19	20	29	94	40,57	25,99	16	13	37	84	37,57	28,10	9	7
Zootecnia - integral - Jaboticabal	50	1	51	70,32	43,43	24	25	23	114	49,74	37,05	15	16	55	111	42,81	37,46	10	9

* SRVEBP = Sistema de Reservas de Vagas para a Educação Básica Pública.

** SRVEBP+ PPI = Sistema de Reservas de Vagas para Educação Básica Pública mais autodeclarados Pretos, Pardos ou Indígenas.

5. Desempenho dos candidatos presentes e dos matriculados, conforme notas finais

TABELA 15A

Classificação e nota final do primeiro e do último matriculado em cada curso por sistema de inscrição. Área de Ciências Exatas, Vestibular Unesp 2018.

CURSO	VAGAS	NÃO RESERVA						SRVEBP*					SRVEBP + PPI**						
		Classificação		Nota		Matriculados	Vagas por Sistema de Inscrição	Classificação		Nota		Matriculados	Vagas por Sistema de Inscrição	Classificação		Nota		Matriculados	Vagas por Sistema de Inscrição
		Primeiro	Último	Primeiro Matriculado	Último Matriculado			Primeiro	Último	Primeiro Matriculado	Último Matriculado			Primeiro	Último	Primeiro Matriculado	Último Matriculado		
Ciência da Computação - Bacharelado - integral - Bauru	30	16	73	77,87	68,74	14	15	31	338	73,23	49,27	9	10	55	278	69,94	53,30	3	5
Ciência da Computação - Bacharelado - integral - São José do Rio Preto	35	3	132	80,43	54,65	19	17	19	171	70,76	51,29	12	12	94	216	58,94	46,99	6	6
Ciência da Computação - Bacharelado - vespertino/noturno - Presidente Prudente	35	6	48	70,98	52,57	16	17	25	81	59,43	46,47	9	12	13	85	64,01	46,18	9	6
Ciências da Computação - Bacharelado - integral - Rio Claro	30	5	90	79,35	62,60	14	15	93	214	62,20	49,57	10	10	147	288	56,05	40,71	4	5
Ciências da Computação - Bacharelado - noturno - Rio Claro	30	1	58	81,64	55,77	14	15	10	67	67,21	54,98	10	10	73	133	53,85	44,67	5	5
Engenharia Ambiental - integral - Presidente Prudente	35	1	50	70,52	45,38	18	17	6	70	60,10	38,76	12	12	56	113	44,07	29,88	7	6
Engenharia Ambiental - integral - Rio Claro	30	6	76	70,56	53,32	15	15	35	132	59,35	44,71	9	10	28	138	61,21	44,21	5	5
Engenharia Ambiental - integral - São José dos Campos	40	2	95	82,68	54,85	19	20	41	198	62,93	43,96	13	13	79	215	57,41	41,12	7	7
Engenharia Biotecnológica - integral - Assis	45	3	67	78,82	59,87	20	22	31	139	66,62	49,29	15	15	83	165	56,96	45,96	8	8
Engenharia Cartográfica - integral - Presidente Prudente	40	3	46	64,85	34,74	14	20	17	59	47,15	30,13	8	13	18	61	46,46	29,10	13	7
Engenharia Civil - integral - Bauru	60	37	171	78,68	70,04	30	30	111	503	72,87	56,74	21	19	325	660	62,49	47,18	9	11
Engenharia Civil - integral - Guaratinguetá	40	12	446	77,17	41,38	20	20	85	193	67,36	57,40	13	13	164	268	59,60	52,18	7	7
Engenharia Civil - integral - Ilha Solteira	40	3	42	80,56	66,21	19	20	35	149	67,65	53,63	13	13	121	202	56,62	49,54	7	7
Engenharia de Alimentos - integral - São José do Rio Preto	30	8	60	72,71	62,26	15	15	129	229	52,93	43,26	10	10	141	215	51,76	45,26	5	5
Engenharia de Bioprocessos e Biotecnologia - integral - Araraquara	40	4	42	80,28	65,54	20	20	52	216	64,40	46,05	13	13	110	228	57,35	44,65	7	7
Engenharia de Bioprocessos e Biotecnologia - integral - Botucatu	50	1	75	80,59	60,82	24	25	56	265	65,40	34,72	16	16	36	242	68,95	41,15	8	9
Engenharia de Biosistemas - integral - Tupã	40	7	79	57,69	32,44	23	20	8	74	55,23	33,71	16	13	53	87	40,46	28,19	6	7
Engenharia de Energia - integral - Rosana	40	6	82	65,93	33,13	22	20	34	80	48,35	33,57	12	13	44	81	44,57	33,35	8	7
Engenharia de Materiais - integral - Guaratinguetá	40	19	101	73,40	57,99	24	20	80	211	61,68	45,32	11	13	119	228	56,04	42,74	7	7
Engenharia de Produção - noturno - Itapeva	40	16	93	71,90	60,26	18	20	108	294	58,96	45,87	13	13	166	378	54,21	38,88	7	7
Engenharia de Produção Mecânica - integral - Guaratinguetá	30	20	102	78,76	70,60	17	15	183	346	62,37	50,93	10	10	338	417	51,62	43,34	5	5
Engenharia de Telecomunicações - integral - São João da Boa Vista	40	4	93	71,54	41,07	23	20	44	120	52,94	29,41	11	13	52	118	50,43	30,13	6	7
Engenharia Elétrica - integral - Bauru	60	20	167	80,31	69,49	30	30	75	477	74,84	53,40	19	19	276	485	64,09	53,02	11	11
Engenharia Elétrica - integral - Guaratinguetá	40	12	92	79,65	65,76	19	20	86	229	66,12	50,16	12	13	62	228	69,15	50,24	8	7
Engenharia Elétrica - integral - Ilha Solteira	40	5	59	77,31	59,93	22	20	34	145	65,84	49,57	13	13	134	176	50,80	46,35	6	7
Engenharia Industrial Madeireira - integral - Itapeva	40	11	59	49,64	29,97	16	20	4	63	64,23	28,85	14	13	19	65	46,13	28,13	8	7
Engenharia Mecânica - integral - Bauru	60	68	192	78,62	72,76	31	30	243	762	70,74	47,97	21	19	474	755	62,13	51,44	8	11

continua...

5. Desempenho dos candidatos presentes e dos matriculados, conforme notas finais

continuação...

CURSO	VAGAS	NÃO RESERVA						SRVEBP*						SRVEBP + PPI**					
		Classificação		Nota		Matriculados	Vagas por Sistema de Inscrição	Classificação		Nota		Matriculados	Vagas por Sistema de Inscrição	Classificação		Nota		Matriculados	Vagas por Sistema de Inscrição
		Primeiro	Último	Primeiro Matriculado	Último Matriculado			Primeiro	Último	Primeiro Matriculado	Último Matriculado			Primeiro	Último	Primeiro Matriculado	Último Matriculado		
Engenharia Mecânica - integral - Guaratinguetá	60	13	121	78,51	67,27	32	30	66	381	71,76	51,58	19	19	163	454	64,48	46,10	11	11
Engenharia Mecânica - integral - Ilha Solteira	40	10	53	79,04	68,54	19	20	93	198	64,43	55,40	12	13	175	271	56,71	50,01	7	7
Engenharia Mecânica - noturno - Guaratinguetá	30	4	44	70,65	58,73	17	15	21	76	63,85	53,18	10	10	52	78	56,43	52,99	5	5
Engenharia Química - integral - Araraquara	40	12	119	83,54	74,12	20	20	238	711	69,99	56,27	13	13	230	764	70,20	53,18	7	7
Estatística - diurno - Presidente Prudente	30	4	64	75,23	47,23	15	15	40	93	53,38	38,69	11	10	41	110	52,95	30,05	4	5
Física - Bacharelado e Licenciatura - integral - Rio Claro	40	16	167	74,59	46,57	18	20	50	213	65,66	35,66	11	13	98	200	56,60	38,47	7	7
Física - Bacharelado e Licenciatura - noturno - Guaratinguetá	40	6	78	72,28	47,71	22	20	42	85	57,15	44,54	13	13	33	106	59,19	36,35	7	7
Física - Bacharelado em Física Biológica e Licenciatura em Física - integral - São José do Rio Preto	50	2	3656	82,40	25,69	28	25	15	53	52,93	35,35	12	16	38	61	43,99	28,16	4	9
Física - Bacharelado em Física de Materiais - vespertino/noturno e Licenciatura em Física - noturno - Bauru	60	1	90	76,46	40,19	35	30	18	108	60,23	36,02	17	19	36	106	51,76	36,05	11	11
Física - Licenciatura - noturno - Ilha Solteira	30	3	266	59,86	29,99	8	15	10	359	47,77	30,44	6	10	12	450	43,52	26,66	12	5
Física - Licenciatura - noturno - Presidente Prudente	30	2	50	69,77	27,13	9	15	15	39	45,10	30,08	7	10	10	43	50,24	22,47	8	5
Física Médica - integral - Botucatu	40	4	62	74,99	56,35	20	20	36	111	62,40	45,27	13	13	113	159	44,98	35,74	7	7
Geologia - integral - Rio Claro	35	3	64	75,09	58,07	16	17	60	160	58,68	46,85	11	12	102	157	53,29	47,34	6	6
Matemática - Bacharelado e Licenciatura - diurno - São José do Rio Preto	55	1	112	83,79	29,58	28	27	32	115	55,99	28,05	13	18	23	116	60,66	27,30	15	10
Matemática - Bacharelado e Licenciatura - integral - Rio Claro	45	12	97	67,18	43,32	21	22	28	115	60,37	38,85	15	15	36	143	58,71	33,13	8	8
Matemática - Licenciatura - matutino - Presidente Prudente	40	3	497	65,79	26,19	15	20	26	149	46,18	25,91	9	13	49	173	37,38	27,64	7	7
Matemática - Licenciatura - noturno - Bauru	40	1	86	70,18	39,22	24	20	3	109	66,37	35,66	16	13	33	107	48,68	36,22	8	7
Matemática - Licenciatura - noturno - Guaratinguetá	30	3	39	67,98	41,21	16	15	6	41	61,80	40,88	11	10	4	49	62,98	32,22	5	5
Matemática - Licenciatura - noturno - Ilha Solteira	30	6	412	51,54	38,91	6	15	4	233	49,63	26,60	7	10	3	176	52,63	27,78	10	5
Matemática - Licenciatura - noturno - Presidente Prudente	50	10	277	54,02	26,00	11	25	8	66	56,01	26,03	9	16	19	221	46,91	27,40	21	9
Matemática - Licenciatura - noturno - São José do Rio Preto	45	6	65	60,26	32,36	20	22	3	60	66,57	33,69	14	15	7	63	59,54	33,16	13	8
Meteorologia - Bacharelado - integral - Bauru	40	9	495	61,74	31,97	18	20	6	56	56,04	22,44	11	13	33	55	38,52	23,44	8	7
Química - Bacharelado em Química Ambiental e Licenciatura em Química - integral - São José do Rio Preto	50	1	55	72,37	47,12	25	25	2	118	71,75	27,24	15	16	47	122	49,56	23,48	10	9
Química - Bacharelado em Química Ambiental Tecnológica e Licenciatura em Química - noturno - Bauru	40	4	62	74,54	47,90	19	20	22	65	56,04	47,68	13	13	36	127	52,41	39,88	7	7
Química - Bacharelado em Química e em Química Tecnológica - integral - Araraquara	50	4	371	80,30	43,21	28	25	101	319	62,46	47,38	15	16	119	415	60,99	38,94	9	9
Química - Licenciatura - noturno - Araraquara	30	5	68	69,18	39,79	19	15	13	86	58,32	35,71	7	10	36	79	49,96	37,04	8	5
Química - Licenciatura - noturno - Presidente Prudente	40	6	67	61,51	28,57	13	20	10	63	55,29	29,96	14	13	26	68	44,38	27,35	8	7
Sistemas de Informação - Bacharelado - noturno - Bauru	40	3	35	67,74	58,65	18	20	31	116	59,57	49,24	12	13	17	86	62,34	51,77	8	7

* SRVEBP = Sistema de Reservas de Vagas para a Educação Básica Pública.

** SRVEBP+ PPI = Sistema de Reservas de Vagas para Educação Básica Pública mais autodeclarados Pretos, Pardos ou Indígenas.

5. Desempenho dos candidatos presentes e dos matriculados, conforme notas finais

TABELA 16A

Classificação e nota final do primeiro e do último matriculado em cada curso por sistema de inscrição. Área de Humanidades, Vestibular Unesp 2018.

CURSO	VAGAS	NÃO RESERVA						SRVEBP*					SRVEBP + PPI**						
		Classificação		Nota		Matriculados	Vagas por Sistema de Inscrição	Classificação		Nota		Matriculados	Vagas por Sistema de Inscrição	Classificação		Nota		Matriculados	Vagas por Sistema de Inscrição
		Primeiro	Último	Primeiro Matriculado	Último Matriculado			Primeiro	Último	Primeiro Matriculado	Último Matriculado			Primeiro	Último	Primeiro Matriculado	Último Matriculado		
Administração - Bacharelado - diurno - Tupã	40	14	99	64,34	46,71	20	20	81	176	49,13	36,60	12	13	44	180	55,68	35,68	8	7
Administração - Bacharelado - noturno - Jaboticabal	40	14	87	66,18	53,98	16	20	26	205	62,68	42,10	10	13	127	212	50,21	41,15	10	7
Administração - Bacharelado - noturno - Tupã	40	2	58	67,24	39,96	20	20	24	74	48,96	38,37	13	13	11	89	54,18	36,55	7	7
Administração Pública - Bacharelado - diurno - Araraquara	50	7	84	70,20	52,79	28	25	37	184	60,13	37,85	14	16	92	198	51,79	33,88	11	9
Administração Pública - Bacharelado - noturno - Araraquara	50	5	56	68,84	49,87	26	25	23	107	56,12	41,91	16	16	63	127	49,29	40,08	8	9
Arquitetura e Urbanismo - integral - Bauru	45	6	168	80,06	62,99	23	22	95	350	67,12	54,09	15	15	53	585	70,48	42,42	8	8
Arquitetura e Urbanismo - integral - Presidente Prudente	40	5	260	77,73	51,76	21	20	56	176	64,79	55,88	13	13	187	304	55,35	49,07	7	7
Arquivologia - diurno - Marília	30	11	105	61,98	29,77	5	15	33	191	48,41	23,08	5	10	19	85	37,19	24,49	9	5
Artes Cênicas - Bacharelado - Habilitação em Interpretação Teatral - diurno - São Paulo	30	2	30	80,82	66,75	15	15	17	102	71,21	53,23	10	10	21	115	70,25	52,04	5	5
Artes Visuais - Bacharelado e Licenciatura - diurno - São Paulo	40	5	47	78,69	69,06	20	20	27	188	71,60	56,27	13	13	29	199	71,06	55,18	7	7
Artes Visuais - Bacharelado e Licenciatura - vespertino/noturno - Bauru	40	1	61	72,23	45,27	20	20	12	70	57,99	43,23	13	13	10	112	58,29	37,24	7	7
Arte-Teatro - Licenciatura - noturno - São Paulo	30	1	24	73,65	60,97	15	15	13	74	63,97	49,57	10	10	5	58	68,12	53,03	5	5
Biblioteconomia - diurno - Marília	35	11	122	50,51	28,30	9	17	18	81	44,02	26,52	10	12	6	46	54,88	28,05	8	6
Ciências Econômicas - Bacharelado - diurno - Araraquara	50	15	204	78,85	64,54	29	25	178	561	65,65	48,62	14	16	198	546	64,84	49,26	10	9
Ciências Econômicas - Bacharelado - noturno - Araraquara	50	1	71	79,01	63,38	26	25	81	247	62,62	51,49	17	16	58	335	64,37	45,93	8	9
Ciências Sociais - Bacharelado e Licenciatura - diurno - Araraquara	50	8	76	72,98	56,09	27	25	46	170	59,54	42,96	16	16	134	190	49,26	40,59	9	9
Ciências Sociais - Bacharelado e Licenciatura - matutino - Marília	50	1	106	77,92	35,10	26	25	10	99	60,56	36,88	10	16	32	107	53,48	34,97	12	9
Ciências Sociais - Bacharelado e Licenciatura - noturno - Araraquara	50	7	193	62,88	33,61	28	25	16	87	58,93	47,48	16	16	20	110	58,15	44,73	9	9
Ciências Sociais - Bacharelado e Licenciatura - noturno - Marília	50	2	74	59,96	39,10	21	25	17	71	52,24	39,71	17	16	22	80	50,52	37,65	9	9
Comunicação Social - Jornalismo - diurno - Bauru	40	5	48	77,62	65,87	20	20	101	277	60,34	50,05	13	13	114	240	59,62	51,71	7	7
Comunicação Social - Jornalismo - noturno - Bauru	50	5	207	67,90	45,63	26	25	7	107	67,79	52,37	16	16	60	173	56,93	48,42	9	9
Comunicação Social - Radialismo - diurno - Bauru	30	5	39	76,68	63,34	15	15	37	110	63,57	51,60	10	10	83	170	55,40	45,09	5	5
Design (Design Gráfico ou Design de Produto) - noturno - Bauru	60	1	52	75,56	55,75	30	30	10	103	65,67	49,01	19	19	12	217	63,97	35,79	11	11
Design (Design Gráfico) - diurno - Bauru	30	6	33	67,75	60,34	15	15	2	115	73,84	50,72	10	10	96	191	52,36	43,58	5	5
Direito - matutino - Franca	60	18	212	83,98	75,15	36	30	356	937	71,67	59,27	16	19	537	942	68,21	58,93	8	11
Direito - noturno - Franca	60	11	71	79,43	71,15	30	30	79	381	70,73	57,32	19	19	305	549	60,10	50,29	11	11
Filosofia - Bacharelado e Licenciatura - noturno - Marília	35	2	55	76,65	48,43	14	17	29	104	56,40	36,55	12	12	25	79	57,52	42,03	5	6
Geografia - Bacharelado e Licenciatura - diurno - Ourinhos	45	8	286	53,56	26,37	17	22	22	368	43,41	25,39	8	15	39	256	46,10	28,91	6	8
Geografia - Bacharelado e Licenciatura - integral - Rio Claro	40	16	73	63,15	53,26	20	20	31	155	59,62	39,91	13	13	82	162	52,02	38,74	6	7
Geografia - Bacharelado e Licenciatura - matutino - Presidente Prudente	40	1	62	59,46	33,35	20	20	4	61	56,59	34,30	11	13	35	63	42,85	32,44	9	7
Geografia - Bacharelado e Licenciatura - noturno - Ourinhos	45	19	90	55,13	27,08	11	22	8	116	52,07	22,85	15	15	26	122	43,24	23,61	11	8
Geografia - Bacharelado e Licenciatura - noturno - Presidente Prudente	45	4	57	54,30	28,47	9	22	6	65	52,39	23,88	13	15	14	66	48,35	21,50	17	8
Geografia - Licenciatura - noturno - Rio Claro	40	1	54	66,57	39,19	18	20	2	57	62,32	36,41	14	13	26	59	46,07	35,88	7	7
História - Bacharelado e Licenciatura - matutino - Franca	50	4	131	77,65	55,18	26	25	71	211	61,96	49,68	16	16	121	241	56,09	47,21	9	9
História - Bacharelado e Licenciatura - noturno - Franca	50	15	96	61,49	48,88	25	25	39	121	56,82	45,73	16	16	62	137	53,01	43,80	9	9

continua...

5. Desempenho dos candidatos presentes e dos matriculados, conforme notas finais

continuação...

CURSO	VAGAS	NÃO RESERVA						SRVEBP*						SRVEBP + PPI**					
		Classificação		Nota		Matriculados	Vagas por Sistema de Inscrição	Classificação		Nota		Matriculados	Vagas por Sistema de Inscrição	Classificação		Nota		Matriculados	Vagas por Sistema de Inscrição
		Primeiro	Último	Primeiro Matriculado	Último Matriculado			Primeiro	Último	Primeiro Matriculado	Último Matriculado			Primeiro	Último	Primeiro Matriculado	Último Matriculado		
História - Licenciatura - matutino - Assis	45	7	74	65,21	47,32	20	22	28	132	56,04	35,97	14	15	9	139	62,48	33,39	9	8
História - Licenciatura - noturno - Assis	45	4	84	62,51	37,27	16	22	12	73	53,37	39,02	18	15	32	80	47,04	37,96	8	8
Letras - Bacharelado e Licenciatura - diurno - Araraquara	60	8	129	72,34	54,60	34	30	41	196	64,65	49,37	19	19	107	270	56,43	42,46	11	11
Letras - Bacharelado e Licenciatura - noturno - Araraquara	60	3	98	71,40	47,62	35	30	8	126	65,70	45,80	17	19	40	127	55,11	45,54	13	11
Letras - Licenciatura - diurno - São José do Rio Preto	34	3	36	64,12	51,37	17	17	5	78	61,57	43,10	11	11	22	75	54,73	44,07	6	6
Letras - Licenciatura - matutino - Assis	70	2	128	74,76	24,61	33	35	16	129	59,47	24,11	19	23	42	131	50,71	22,38	12	12
Letras - Licenciatura - noturno - Assis	70	1	102	73,01	23,79	20	35	5	101	57,99	25,83	29	23	4	104	58,57	23,33	20	12
Letras - Licenciatura - noturno - São José do Rio Preto	39	1	45	68,07	45,57	20	19	20	57	52,52	42,90	13	13	37	58	47,35	42,57	7	7
Letras - Tradutor - Bacharelado - São José do Rio Preto	32	2	37	77,64	56,51	16	16	21	70	62,37	53,07	10	10	34	166	57,24	43,88	6	6
Licenciatura em Música - diurno - São Paulo	22	5	24	63,38	51,14	14	11	19	32	53,29	47,46	7	7	27	35	49,94	46,84	4	4
Música - Bacharelado - Habilitação em Canto - diurno - São Paulo	5	1	2	62,55	61,32	2	2	3	5	49,10	38,52	2	2	4	6	48,42	35,42	2	1
Música - Bacharelado - Habilitação em Composição ou em Regência - diurno - São Paulo	20	2	20	74,92	56,75	14	10	10	34	66,53	46,96	6	6	18	36	57,91	34,03	4	4
Música - Bacharelado - Habilitação em Instrumento: Cordas (Contrabaixo Acústico, Viola, Violino, Violoncelo) - diurno - São Paulo	12	1	7	64,95	45,55	2	6	2	2	62,75	62,75	1	4	3	5	62,68	48,04	3	2
Música - Bacharelado - Habilitação em Instrumento: Percussão - diurno - São Paulo	4	1	1	57,69	57,69	1	2	2	2	49,36	49,36	1	1	3	3	39,61	39,61	1	1
Música - Bacharelado - Habilitação em Instrumento: Sopros (Clarinetas, Flauta, Instrumento Antigo - Flauta Doce, Oboé) - diurno - São Paulo	10	9	9	48,76	48,76	1	5	4	11	55,82	32,54	4	3	1	6	59,91	50,26	5	2
Música - Bacharelado - Habilitação em Instrumento: Teclados - diurno - São Paulo	8	3	6	63,81	47,46	3	4	2	2	68,25	68,25	1	3	7	7	39,29	39,29	1	1
Música - Bacharelado - Habilitação em Instrumento: Violão - diurno - São Paulo	4	2	6	60,88	59,32	3	2	5	8	59,53	58,31	3	1	15	15	39,89	39,89	1	1
Pedagogia - Licenciatura - diurno - Araraquara	50	3	109	67,57	34,55	26	25	46	126	46,46	32,77	21	16	34	137	50,13	30,54	8	9
Pedagogia - Licenciatura - matutino - Marília	40	2	47	58,63	34,42	21	20	20	71	41,99	26,41	11	13	21	80	41,82	21,92	11	7
Pedagogia - Licenciatura - noturno - Araraquara	50	4	77	63,35	37,13	20	25	2	83	68,90	36,35	15	16	17	82	49,09	36,44	17	9
Pedagogia - Licenciatura - noturno - Bauru	40	3	55	66,28	43,88	16	20	5	58	61,59	43,01	17	13	12	63	55,88	42,07	7	7
Pedagogia - Licenciatura - noturno - Marília	80	2	91	60,96	30,35	23	40	5	90	53,18	30,60	30	26	1	135	65,37	20,28	27	14
Pedagogia - Licenciatura - noturno - Presidente Prudente	45	1	56	66,49	31,25	13	22	9	63	45,13	29,38	17	15	3	64	57,45	29,18	16	8
Pedagogia - Licenciatura - noturno - Rio Claro	45	3	57	62,46	41,35	18	22	1	68	64,79	40,18	18	15	14	67	55,02	40,20	9	8
Pedagogia - Licenciatura - noturno - São José do Rio Preto	40	1	30	66,29	46,87	22	20	14	51	52,59	40,41	14	13	20	74	49,21	37,16	6	7
Pedagogia - Licenciatura - vespertino - Presidente Prudente	35	7	45	43,99	24,61	7	17	5	51	46,68	24,02	10	12	4	48	46,85	24,52	18	6
Psicologia - integral - Bauru	35	4	65	83,48	74,92	17	17	207	527	67,15	58,01	12	12	396	608	61,74	53,13	6	6
Psicologia - matutino/vespertino - Assis	45	4	43	77,79	65,46	22	22	74	214	62,01	52,93	12	15	76	280	61,59	49,12	8	8
Psicologia - noturno - Bauru	35	3	32	78,46	68,23	17	17	25	99	69,37	60,51	11	12	82	142	62,58	57,85	6	6
Psicologia - vespertino/noturno - Assis	45	2	112	70,82	54,40	23	22	34	175	60,96	50,21	14	15	70	211	57,57	48,02	8	8
Relações Internacionais - noturno - Franca	50	4	47	74,84	64,92	25	25	29	262	66,84	51,27	16	16	48	282	64,85	50,26	9	9
Relações Internacionais - noturno - Marília	40	1	48	78,76	62,56	19	20	68	186	60,12	48,83	12	13	41	215	63,18	47,10	7	7
Relações Internacionais - vespertino - Franca	50	9	96	81,62	69,82	25	25	206	397	63,73	56,74	16	16	280	581	60,52	45,79	9	9
Relações Públicas - noturno - Bauru	50	1	78	81,48	56,68	25	25	59	224	58,65	46,30	16	16	113	297	53,46	39,77	9	9
Serviço Social - matutino - Franca	40	6	78	60,46	40,40	20	20	4	105	61,07	33,46	13	13	54	104	46,62	33,74	7	7
Serviço Social - noturno - Franca	50	3	66	57,37	35,44	10	25	1	74	71,06	34,66	23	16	22	77	46,37	34,57	17	9
Turismo - diurno - Rosana	40	16	289	59,97	24,80	17	20	17	74	45,18	24,94	9	13	18	70	45,16	28,67	10	7

* SRVEBP = Sistema de Reservas de Vagas para a Educação Básica Pública.

** SRVEBP+ PPI = Sistema de Reservas de Vagas para Educação Básica Pública mais autodeclarados Pretos, Pardos ou Indígenas.

5. Desempenho dos candidatos presentes e dos matriculados, conforme notas finais

A seguir, repetem-se as Tabelas 14, 15 e 16 apenas com os dados referentes aos ingressantes com taxa de inscrição subsidiada pelo convênio Unesp/Vunesp com a SE e aos isentos socioeconomicamente carentes (incluídos os cursinhos comunitários apoiados pela Unesp). Apresenta-se, também, comparativo entre convocados para matrícula e matriculados em cada curso.

TABELA 14 - Convênio com a SE

Classificação e nota final do primeiro e do último matriculado com taxa subsidiada, em cada curso. Área de Ciências Biológicas, Vestibular Unesp 2018.

CURSO	PRIMEIRO MATRICULADO		ÚLTIMO MATRICULADO		TOTAIS			
	Classificação	Nota	Classificação	Nota	Presentes às Provas	Classificados	Convocados para matrícula	Matriculados
Ciências Biológicas - Bacharelado - Vespertino/Noturno e Licenciatura - noturno - Ilha Solteira	21	56,40	98	43,24	30	47	6	3
Ciências Biológicas - Bacharelado e Licenciatura - integral - Assis	12	58,88	78	45,13	34	44	8	5
Ciências Biológicas - Bacharelado e Licenciatura - integral - Bauru	59	56,15	152	47,69	51	72	13	6
Ciências Biológicas - Bacharelado e Licenciatura - integral - Botucatu	45	67,37	208	52,07	71	88	13	8
Ciências Biológicas - Bacharelado e Licenciatura - integral - Rio Claro	63	64,37	348	37,41	58	65	14	8
Ciências Biológicas - Bacharelado e Licenciatura - integral - São José do Rio Preto	10	70,01	127	49,91	76	100	11	4
Ciências Biológicas - Bacharelado e Licenciatura - noturno - Jaboticabal	42	50,74	93	44,94	34	46	8	3
Ciências Biológicas - Bacharelado e Licenciatura - noturno - Rio Claro	10	64,90	109	42,96	38	53	6	3
Ciências Biológicas - Bacharelado: Biologia Marinha ou Gerenciamento Costeiro - integral - Litoral Paulista	77	54,33	168	46,55	79	103	16	5
Ciências Biológicas - Licenciatura - noturno - Bauru	27	52,96	84	38,57	23	39	11	6
Ciências Biológicas - Licenciatura - noturno - Botucatu	5	62,57	90	35,73	15	20	6	4
Ciências Biológicas - Licenciatura - noturno - Litoral Paulista	34	51,52	84	39,35	20	29	14	4
Ciências Biomédicas - integral - Botucatu	24	75,82	419	55,54	238	273	23	9
Ecologia - integral - Rio Claro	29	48,46	70	32,71	10	15	6	4
Educação Física - Bacharelado e Licenciatura - diurno - Presidente Prudente	16	48,13	163	25,38	63	96	24	10
Educação Física - Bacharelado e Licenciatura - integral - Bauru	27	53,01	126	39,43	37	66	7	4
Educação Física - Bacharelado e Licenciatura - integral - Rio Claro	55	52,37	231	37,15	92	118	21	10
Educação Física - Bacharelado e Licenciatura - noturno - Bauru	20	51,24	69	41,02	128	180	11	5
Educação Física - Bacharelado e Licenciatura - vespertino/noturno - Presidente Prudente	7	52,88	62	34,32	88	130	15	11
Enfermagem - integral - Botucatu	158	51,24	177	49,79	297	383	7	2
Engenharia Agrônoma - integral - Botucatu	125	55,34	431	39,07	137	179	33	18
Engenharia Agrônoma - integral - Dracena	30	45,40	77	36,66	51	73	11	8
Engenharia Agrônoma - integral - Ilha Solteira	18	55,88	97	40,66	93	113	9	5
Engenharia Agrônoma - integral - Jaboticabal	135	53,51	508	35,72	161	189	31	26
Engenharia de Pesca - integral - Registro	36	40,29	66	28,19	15	24	12	5
Engenharia Florestal - integral - Botucatu	18	54,48	90	40,99	34	46	16	7
Farmácia-Bioquímica - integral - Araraquara	113	67,57	566	43,16	94	107	23	8
Farmácia-Bioquímica - noturno - Araraquara	35	57,45	72	52,35	77	107	5	4
Fisioterapia - integral - Marília	45	58,76	300	37,47	176	217	26	7
Fisioterapia - integral - Presidente Prudente	45	53,88	209	40,24	238	290	11	3
Fonoaudiologia - integral - Marília	66	45,96	208	24,99	30	45	25	6
Medicina - integral - Botucatu	2774	80,18	3064	79,29	1460	1624	4	2
Medicina Veterinária - integral - Araçatuba	9	73,37	254	51,04	262	317	7	3
Medicina Veterinária - integral - Botucatu	15	79,95	435	58,54	459	538	12	6
Medicina Veterinária - integral - Jaboticabal	-	-	-	-	207	245	1	0
Nutrição - noturno - Botucatu	17	68,65	213	51,54	174	226	14	5
Odontologia - integral - Araçatuba	225	52,43	443	44,63	131	150	11	6
Odontologia - integral - Araraquara	263	57,01	634	46,16	171	194	13	11
Odontologia - integral - São José dos Campos	24	68,06	325	48,04	113	135	11	6
Odontologia - noturno - Araçatuba	18	60,32	168	44,60	97	122	5	5
Odontologia - noturno - São José dos Campos	45	56,71	60	54,35	69	92	3	2
Terapia Ocupacional - integral - Marília	15	56,37	154	34,86	47	62	23	7
Zootecnia - integral - Botucatu	66	47,46	147	39,16	54	85	11	10
Zootecnia - integral - Dracena	21	43,36	94	26,55	36	45	24	17
Zootecnia - integral - Ilha Solteira	50	34,47	80	28,60	25	31	9	4
Zootecnia - integral - Jaboticabal	35	45,32	76	40,76	35	49	5	4

5. Desempenho dos candidatos presentes e dos matriculados, conforme notas finais

TABELA 14 - Isentos socioeconomicamente carentes*

Classificação e nota final do primeiro e do último matriculado isentos de taxa, em cada curso. Área de Ciências Biológicas, Vestibular Unesp 2018.

CURSO	PRIMEIRO MATRICULADO		ÚLTIMO MATRICULADO		TOTALS			
	Classificação	Nota	Classificação	Nota	Presentes às Provas	Classificados	Convocados para matrícula	Matriculados
Ciências Biológicas - Bacharelado - Vespertino/Noturno e Licenciatura - noturno - Ilha Solteira	19	57,07	132	37,97	53	68	23	18
Ciências Biológicas - Bacharelado e Licenciatura - integral - Assis	10	59,65	83	44,32	35	44	11	7
Ciências Biológicas - Bacharelado e Licenciatura - integral - Bauru	76	54,01	246	36,24	56	71	22	10
Ciências Biológicas - Bacharelado e Licenciatura - integral - Botucatu	32	69,26	167	55,46	58	69	10	3
Ciências Biológicas - Bacharelado e Licenciatura - integral - Rio Claro	34	68,59	322	43,07	46	64	17	4
Ciências Biológicas - Bacharelado e Licenciatura - integral - São José do Rio Preto	39	59,57	204	43,90	68	84	18	11
Ciências Biológicas - Bacharelado e Licenciatura - noturno - Jaboticabal	20	55,34	113	41,59	50	69	14	11
Ciências Biológicas - Bacharelado e Licenciatura - noturno - Rio Claro	19	60,45	80	46,84	32	45	11	5
Ciências Biológicas - Bacharelado: Biologia Marinha ou Gerenciamento Costeiro - integral - Litoral Paulista	18	64,34	152	47,52	44	53	12	8
Ciências Biológicas - Licenciatura - noturno - Bauru	20	55,82	71	41,18	52	60	13	12
Ciências Biológicas - Licenciatura - noturno - Botucatu	31	51,82	91	35,62	40	50	17	14
Ciências Biológicas - Licenciatura - noturno - Litoral Paulista	12	64,23	115	29,41	19	26	13	8
Ciências Biomédicas - integral - Botucatu	334	58,18	559	49,90	119	140	11	3
Ecologia - integral - Rio Claro	7	61,51	62	36,69	10	14	7	6
Educação Física - Bacharelado e Licenciatura - diurno - Presidente Prudente	26	44,10	74	36,19	35	45	14	5
Educação Física - Bacharelado e Licenciatura - integral - Bauru	24	54,40	144	37,63	30	41	14	10
Educação Física - Bacharelado e Licenciatura - integral - Rio Claro	71	50,87	222	37,77	47	52	15	7
Educação Física - Bacharelado e Licenciatura - noturno - Bauru	3	62,04	80	39,86	62	86	11	8
Educação Física - Bacharelado e Licenciatura - vespertino/noturno - Presidente Prudente	9	50,27	59	34,68	45	51	13	8
Enfermagem - integral - Botucatu	166	50,40	191	49,13	129	183	20	4
Engenharia Agrônômica - integral - Botucatu	210	49,65	425	39,41	53	70	16	10
Engenharia Agrônômica - integral - Dracena	18	50,49	74	37,38	31	42	15	11
Engenharia Agrônômica - integral - Ilha Solteira	14	56,88	95	40,77	44	53	12	9
Engenharia Agrônômica - integral - Jaboticabal	47	61,99	506	35,87	71	86	14	10
Engenharia de Pesca - integral - Registro	17	46,27	72	25,66	8	18	8	5
Engenharia Florestal - integral - Botucatu	37	49,34	109	37,65	30	37	14	7
Farmácia-Bioquímica - integral - Araraquara	90	68,73	564	43,38	69	85	22	10
Farmácia-Bioquímica - noturno - Araraquara	30	59,21	78	51,43	73	94	10	5
Fisioterapia - integral - Marília	40	60,62	289	38,39	110	140	21	8
Fisioterapia - integral - Presidente Prudente	36	56,96	207	40,38	129	165	16	11
Fonoaudiologia - integral - Marília	50	47,87	117	38,36	43	59	30	7
Medicina - integral - Botucatu	83	90,11	83	90,11	1155	1290	4	1
Medicina Veterinária - integral - Araçatuba	19	68,15	268	50,43	135	160	14	13
Medicina Veterinária - integral - Botucatu	485	57,21	485	57,21	166	202	5	1
Medicina Veterinária - integral - Jaboticabal	16	72,73	297	53,18	142	158	14	12
Nutrição - noturno - Botucatu	111	56,94	248	50,01	103	135	10	5
Odontologia - integral - Araçatuba	29	66,18	419	45,57	114	119	17	12
Odontologia - integral - Araraquara	286	56,30	656	45,15	117	130	11	6
Odontologia - integral - São José dos Campos	14	70,96	363	46,38	50	66	13	9
Odontologia - noturno - Araçatuba	8	65,29	138	46,54	96	113	11	7
Odontologia - noturno - São José dos Campos	19	63,12	107	49,55	61	81	9	6
Terapia Ocupacional - integral - Marília	45	49,74	240	22,22	48	63	27	8
Zootecnia - integral - Botucatu	20	55,54	154	38,55	53	70	16	12
Zootecnia - integral - Dracena	46	33,94	97	26,00	14	21	12	8
Zootecnia - integral - Ilha Solteira	1	67,93	94	25,99	21	29	20	14
Zootecnia - integral - Jaboticabal	12	59,65	104	38,10	32	40	10	10

* Incluídos os cursinhos comunitários apoiados pela Unesp.

5. Desempenho dos candidatos presentes e dos matriculados, conforme notas finais

TABELA 15 - Convênio com a SE

Classificação e nota final do primeiro e do último matriculado com taxa subsidiada, em cada curso. Área de Ciências Exatas, Vestibular Unesp 2018.

CURSO	PRIMEIRO MATRICULADO		ÚLTIMO MATRICULADO		TOTAIS			
	Classificação	Nota	Classificação	Nota	Presentes às Provas	Classificados	Convocados para matrícula	Matriculados
Ciência da Computação - Bacharelado - integral - Bauru	31	73,23	142	62,10	170	208	31	7
Ciência da Computação - Bacharelado - integral - São José do Rio Preto	19	70,76	211	47,52	119	151	18	8
Ciência da Computação - Bacharelado - vespertino/noturno - Presidente Prudente	29	58,01	64	48,85	121	150	17	5
Ciências da Computação - Bacharelado - integral - Rio Claro	178	53,12	233	47,77	50	66	15	4
Ciências da Computação - Bacharelado - noturno - Rio Claro	7	69,74	133	44,67	61	89	14	7
Engenharia Ambiental - integral - Presidente Prudente	15	55,18	113	29,88	36	46	16	5
Engenharia Ambiental - integral - Rio Claro	41	58,59	132	44,71	38	51	16	8
Engenharia Ambiental - integral - São José dos Campos	13	73,37	196	44,10	45	67	11	6
Engenharia Biotecnológica - integral - Assis	78	57,62	157	46,98	40	54	13	8
Engenharia Cartográfica - integral - Presidente Prudente	42	35,88	59	30,13	11	16	10	6
Engenharia Civil - integral - Bauru	294	64,20	606	52,26	323	377	22	8
Engenharia Civil - integral - Guaratinguetá	164	59,60	268	52,18	100	134	16	6
Engenharia Civil - integral - Ilha Solteira	74	61,98	170	51,93	136	166	10	5
Engenharia de Alimentos - integral - São José do Rio Preto	150	51,09	215	45,26	64	73	10	7
Engenharia de Bioprocessos e Biotecnologia - integral - Araraquara	52	64,40	227	44,79	18	22	8	4
Engenharia de Bioprocessos e Biotecnologia - integral - Botucatu	102	58,09	265	34,72	29	42	14	4
Engenharia de Biosistemas - integral - Tupã	23	48,51	74	33,71	21	26	16	10
Engenharia de Energia - integral - Rosana	34	48,35	81	33,35	22	31	13	8
Engenharia de Materiais - integral - Guaratinguetá	80	61,68	228	42,74	28	35	12	6
Engenharia de Produção - noturno - Itapeva	210	51,55	210	51,55	118	164	18	1
Engenharia de Produção Mecânica - integral - Guaratinguetá	61	74,37	417	43,34	31	38	10	4
Engenharia de Telecomunicações - integral - São João da Boa Vista	44	52,94	118	30,13	23	34	20	9
Engenharia Elétrica - integral - Bauru	93	74,04	440	55,04	146	166	27	5
Engenharia Elétrica - integral - Guaratinguetá	62	69,15	228	50,24	66	86	24	10
Engenharia Elétrica - integral - Ilha Solteira	124	52,18	176	46,35	59	69	8	5
Engenharia Industrial Madeireira - integral - Itapeva	19	46,13	63	28,85	33	38	29	18
Engenharia Mecânica - integral - Bauru	243	70,74	753	51,49	201	244	34	16
Engenharia Mecânica - integral - Guaratinguetá	45	74,09	454	46,10	91	101	18	12
Engenharia Mecânica - integral - Ilha Solteira	93	64,43	198	55,40	134	152	8	5
Engenharia Mecânica - noturno - Guaratinguetá	52	56,43	78	52,99	71	92	6	4
Engenharia Química - integral - Araraquara	238	69,99	764	53,18	208	223	22	7
Estatística - diurno - Presidente Prudente	40	53,38	81	42,19	21	31	11	3
Física - Bacharelado e Licenciatura - integral - Rio Claro	50	65,66	213	35,66	33	41	25	8
Física - Bacharelado e Licenciatura - noturno - Guaratinguetá	6	72,28	106	36,35	26	33	17	7
Física - Bacharelado em Física Biológica e Licenciatura em Física - integral - São José do Rio Preto	23	49,60	56	32,24	13	19	12	6
Física - Bacharelado em Física de Materiais - vespertino/noturno e Licenciatura em Física - noturno - Bauru	41	50,71	103	36,94	17	32	13	9
Física - Licenciatura - noturno - Ilha Solteira	10	47,41	238	29,97	7	10	6	4
Física - Licenciatura - noturno - Presidente Prudente	18	42,71	43	22,47	10	12	9	6
Física Médica - integral - Botucatu	53	58,96	140	39,52	39	49	16	12
Geologia - integral - Rio Claro	61	58,52	151	48,55	21	30	7	4
Matemática - Bacharelado e Licenciatura - diurno - São José do Rio Preto	32	55,99	115	28,05	33	46	30	13
Matemática - Bacharelado e Licenciatura - integral - Rio Claro	28	60,37	132	35,10	37	52	24	11
Matemática - Licenciatura - matutino - Presidente Prudente	49	34,80	109	26,05	8	12	7	6
Matemática - Licenciatura - noturno - Bauru	33	48,68	109	35,66	33	45	18	12
Matemática - Licenciatura - noturno - Guaratinguetá	5	61,81	31	43,71	3	13	2	2
Matemática - Licenciatura - noturno - Ilha Solteira	3	52,63	233	27,78	12	14	12	9
Matemática - Licenciatura - noturno - Presidente Prudente	40	42,53	221	27,40	22	27	21	13
Matemática - Licenciatura - noturno - São José do Rio Preto	24	43,55	65	32,36	21	28	13	10
Meteorologia - Bacharelado - integral - Bauru	29	41,30	45	31,22	10	11	10	4
Química - Bacharelado em Química Ambiental e Licenciatura em Química - integral - São José do Rio Preto	2	71,75	121	24,11	19	26	15	9
Química - Bacharelado em Química Ambiental Tecnológica e Licenciatura em Química - noturno - Bauru	26	54,93	127	39,88	44	59	8	6
Química - Bacharelado em Química e em Química Tecnológica - integral - Araraquara	302	48,62	385	42,10	75	97	34	4
Química - Licenciatura - noturno - Araraquara	37	49,82	79	37,04	14	26	10	3
Química - Licenciatura - noturno - Presidente Prudente	13	52,48	68	27,35	25	31	21	13
Sistemas de Informação - Bacharelado - noturno - Bauru	18	62,32	107	49,90	91	116	15	8

5. Desempenho dos candidatos presentes e dos matriculados, conforme notas finais

TABELA 15 - Isentos socioeconomicamente carentes*

Classificação e nota final do primeiro e do último matriculado isentos de taxa, em cada curso. Área de Ciências Exatas, Vestibular Unesp 2018.

CURSO	PRIMEIRO MATRICULADO		ÚLTIMO MATRICULADO		TOTAIS			
	Classificação	Nota	Classificação	Nota	Presentes às Provas	Classificados	Convocados para matrícula	Matriculados
Ciência da Computação - Bacharelado - integral - Bauru	73	68,74	73	68,74	75	92	8	1
Ciência da Computação - Bacharelado - integral - São José do Rio Preto	152	52,87	216	46,99	30	41	10	4
Ciência da Computação - Bacharelado - vespertino/noturno - Presidente Prudente	30	57,91	75	46,96	49	58	10	6
Ciências da Computação - Bacharelado - integral - Rio Claro	147	56,05	288	40,71	18	27	8	3
Ciências da Computação - Bacharelado - noturno - Rio Claro	18	63,88	73	53,85	29	41	7	3
Engenharia Ambiental - integral - Presidente Prudente	6	60,10	80	36,77	23	30	17	9
Engenharia Ambiental - integral - Rio Claro	48	57,43	123	46,68	25	31	7	2
Engenharia Ambiental - integral - São José dos Campos	79	57,41	198	43,96	34	45	12	5
Engenharia Biotecnológica - integral - Assis	18	70,43	165	45,96	32	38	14	12
Engenharia Cartográfica - integral - Presidente Prudente	18	46,46	61	29,10	15	18	15	13
Engenharia Civil - integral - Bauru	111	72,87	660	47,18	138	173	19	7
Engenharia Civil - integral - Guaratinguetá	148	60,71	215	55,76	73	90	18	5
Engenharia Civil - integral - Ilha Solteira	80	60,96	195	49,96	67	88	7	7
Engenharia de Alimentos - integral - São José do Rio Preto	141	51,76	141	51,76	33	37	7	1
Engenharia de Bioprocessos e Biotecnologia - integral - Araraquara	138	53,98	220	45,76	29	34	16	5
Engenharia de Bioprocessos e Biotecnologia - integral - Botucatu	9	77,87	241	41,21	29	35	18	6
Engenharia de Biosistemas - integral - Tupã	8	55,23	78	32,58	13	17	10	6
Engenharia de Energia - integral - Rosana	49	42,10	80	33,57	22	25	16	10
Engenharia de Materiais - integral - Guaratinguetá	119	56,04	207	45,90	28	35	15	5
Engenharia de Produção - noturno - Itapeva	62	62,98	378	38,88	61	81	17	4
Engenharia de Produção Mecânica - integral - Guaratinguetá	291	54,65	321	52,51	19	31	5	2
Engenharia de Telecomunicações - integral - São João da Boa Vista	39	54,20	109	34,38	3	9	3	2
Engenharia Elétrica - integral - Bauru	276	64,09	477	53,40	82	92	27	12
Engenharia Elétrica - integral - Guaratinguetá	167	56,49	211	51,73	31	37	15	2
Engenharia Elétrica - integral - Ilha Solteira	34	65,84	151	48,96	63	70	11	7
Engenharia Industrial Madeireira - integral - Itapeva	15	47,91	65	28,13	15	22	11	8
Engenharia Mecânica - integral - Bauru	471	62,40	755	51,44	98	111	17	6
Engenharia Mecânica - integral - Guaratinguetá	68	71,73	425	48,14	40	51	13	6
Engenharia Mecânica - integral - Ilha Solteira	49	69,18	255	51,05	77	86	13	8
Engenharia Mecânica - noturno - Guaratinguetá	15	66,23	68	54,73	33	37	9	6
Engenharia Química - integral - Araraquara	550	61,54	550	61,54	120	133	14	1
Estatística - diurno - Presidente Prudente	41	52,95	85	41,49	12	14	10	6
Física - Bacharelado e Licenciatura - integral - Rio Claro	167	46,57	196	40,40	20	23	15	2
Física - Bacharelado e Licenciatura - noturno - Guaratinguetá	41	57,34	85	44,54	16	22	9	4
Física - Bacharelado em Física Biológica e Licenciatura em Física - integral - São José do Rio Preto	7	58,90	53	35,35	11	14	11	6
Física - Bacharelado em Física de Materiais - vespertino/noturno e Licenciatura em Física - noturno - Bauru	13	63,97	108	36,02	31	39	21	18
Física - Licenciatura - noturno - Ilha Solteira	17	37,94	450	26,66	10	11	9	8
Física - Licenciatura - noturno - Presidente Prudente	8	53,04	38	31,55	11	15	11	7
Física Médica - integral - Botucatu	21	67,40	153	37,70	22	30	7	3
Geologia - integral - Rio Claro	3	75,09	157	47,34	28	36	13	7
Matemática - Bacharelado e Licenciatura - diurno - São José do Rio Preto	41	53,26	112	29,58	20	22	19	9
Matemática - Bacharelado e Licenciatura - integral - Rio Claro	36	58,71	143	33,13	29	35	19	5
Matemática - Licenciatura - matutino - Presidente Prudente	26	46,18	116	25,91	8	9	8	6
Matemática - Licenciatura - noturno - Bauru	31	48,82	104	36,46	39	51	23	10
Matemática - Licenciatura - noturno - Guaratinguetá	11	58,21	49	32,22	13	17	10	7
Matemática - Licenciatura - noturno - Ilha Solteira	8	42,43	176	30,80	5	7	5	5
Matemática - Licenciatura - noturno - Presidente Prudente	8	56,01	277	26,03	15	17	15	12
Matemática - Licenciatura - noturno - São José do Rio Preto	7	59,54	63	33,16	21	26	12	9
Meteorologia - Bacharelado - integral - Bauru	30	52,30	495	22,44	10	13	10	9
Química - Bacharelado em Química Ambiental e Licenciatura em Química - integral - São José do Rio Preto	18	58,68	105	33,27	16	23	13	8
Química - Bacharelado em Química Ambiental Tecnológica e Licenciatura em Química - noturno - Bauru	7	64,51	121	41,18	62	80	14	9
Química - Bacharelado em Química e em Química Tecnológica - integral - Araraquara	119	60,99	397	41,40	64	81	34	6
Química - Licenciatura - noturno - Araraquara	29	52,43	81	36,47	37	45	19	6
Química - Licenciatura - noturno - Presidente Prudente	10	55,29	51	37,83	11	14	8	5
Sistemas de Informação - Bacharelado - noturno - Bauru	17	62,34	116	49,24	67	75	15	9

* Incluídos os cursinhos comunitários apoiados pela Unesp.

5. Desempenho dos candidatos presentes e dos matriculados, conforme notas finais

TABELA 16 - Convênio com a SE

Classificação e nota final do primeiro e do último matriculado com taxa subsidiada, em cada curso. Área de Humanidades, Vestibular Unesp 2018.

CURSO	PRIMEIRO MATRICULADO		ÚLTIMO MATRICULADO		TOTAIS			
	Classificação	Nota	Classificação	Nota	Presentes às Provas	Classificados	Convocados para matrícula	Matriculados
Administração - Bacharelado - diurno - Tupã	120	44,29	180	35,68	34	53	17	8
Administração - Bacharelado - noturno - Jaboticabal	131	50,04	203	42,71	98	125	10	5
Administração - Bacharelado - noturno - Tupã	29	48,12	89	36,55	54	82	13	10
Administração Pública - Bacharelado - diurno - Araraquara	37	60,13	185	37,71	18	25	9	5
Administração Pública - Bacharelado - noturno - Araraquara	29	54,93	122	40,38	38	55	8	4
Arquitetura e Urbanismo - integral - Bauru	302	56,34	320	55,56	317	362	9	2
Arquitetura e Urbanismo - integral - Presidente Prudente	56	64,79	294	50,07	137	163	14	8
Arquivologia - diurno - Marília	25	34,08	161	25,39	8	10	7	7
Artes Cênicas - Bacharelado - Habilitação em Interpretação Teatral - diurno - São Paulo	72	57,61	100	53,53	113	143	5	3
Artes Visuais - Bacharelado e Licenciatura - diurno - São Paulo	60	67,93	199	55,18	86	105	5	4
Artes Visuais - Bacharelado e Licenciatura - vespertino/noturno - Bauru	12	57,99	30	51,54	26	44	4	2
Arte-Teatro - Licenciatura - noturno - São Paulo	49	56,36	58	53,03	10	27	3	2
Biblioteconomia - diurno - Marília	20	42,16	47	26,52	9	14	7	4
Ciências Econômicas - Bacharelado - diurno - Araraquara	178	65,65	536	49,87	81	91	29	6
Ciências Econômicas - Bacharelado - noturno - Araraquara	81	62,62	319	47,21	85	107	18	5
Ciências Sociais - Bacharelado e Licenciatura - diurno - Araraquara	67	57,26	170	42,96	29	34	11	7
Ciências Sociais - Bacharelado e Licenciatura - matutino - Marília	72	43,60	95	37,33	11	16	8	2
Ciências Sociais - Bacharelado e Licenciatura - noturno - Araraquara	36	54,81	106	45,07	45	53	20	6
Ciências Sociais - Bacharelado e Licenciatura - noturno - Marília	20	51,24	80	37,65	26	34	11	6
Comunicação Social - Jornalismo - diurno - Bauru	101	60,34	240	51,71	90	112	16	9
Comunicação Social - Jornalismo - noturno - Bauru	53	57,59	169	48,61	104	124	16	3
Comunicação Social - Radialismo - diurno - Bauru	68	56,73	123	49,93	28	42	4	3
Design (Design Gráfico ou Design de Produto) - noturno - Bauru	12	63,97	171	42,10	105	130	12	5
Design (Design Gráfico) - diurno - Bauru	10	66,41	191	43,58	58	77	8	6
Direito - matutino - Franca	596	67,12	932	59,81	477	569	15	5
Direito - noturno - Franca	89	70,20	547	50,85	526	670	18	10
Filosofia - Bacharelado e Licenciatura - noturno - Marília	53	48,99	53	48,99	27	49	12	1
Geografia - Bacharelado e Licenciatura - diurno - Ourinhos	43	39,88	368	25,39	7	7	7	4
Geografia - Bacharelado e Licenciatura - integral - Rio Claro	68	53,46	155	39,91	24	31	11	3
Geografia - Bacharelado e Licenciatura - matutino - Presidente Prudente	4	56,59	38	41,99	6	8	5	3
Geografia - Bacharelado e Licenciatura - noturno - Ourinhos	17	46,88	116	30,16	12	20	12	5
Geografia - Bacharelado e Licenciatura - noturno - Presidente Prudente	13	49,01	64	24,44	23	31	21	13
Geografia - Licenciatura - noturno - Rio Claro	38	43,79	42	42,68	8	11	6	2
História - Bacharelado e Licenciatura - matutino - Franca	111	57,46	195	50,94	50	61	12	5
História - Bacharelado e Licenciatura - noturno - Franca	39	56,82	114	46,81	49	71	16	7
História - Licenciatura - matutino - Assis	9	62,48	132	35,97	23	35	19	5
História - Licenciatura - noturno - Assis	12	53,37	84	37,27	25	40	15	7
Letras - Bacharelado e Licenciatura - diurno - Araraquara	108	56,15	196	49,37	55	57	21	6
Letras - Bacharelado e Licenciatura - noturno - Araraquara	40	55,11	122	46,16	48	58	13	5
Letras - Licenciatura - diurno - São José do Rio Preto	34	51,74	75	44,07	29	38	8	7
Letras - Licenciatura - matutino - Assis	36	52,68	127	26,21	13	23	12	7
Letras - Licenciatura - noturno - Assis	4	58,57	96	28,33	23	31	23	14
Letras - Licenciatura - noturno - São José do Rio Preto	33	48,24	50	44,76	17	32	6	3
Letras - Tradutor - Bacharelado - São José do Rio Preto	39	56,44	70	53,07	50	57	14	5

continua...

5. Desempenho dos candidatos presentes e dos matriculados, conforme notas finais

continuação...

CURSO	PRIMEIRO MATRICULADO		ÚLTIMO MATRICULADO		TOTAIS			
	Classificação	Nota	Classificação	Nota	Presentes às Provas	Classificados	Convocados para matrícula	Matriculados
Licenciatura em Música - diurno - São Paulo	-	-	-	-	14	28	0	-
Música - Bacharelado - Habilitação em Canto - diurno - São Paulo	-	-	-	-	3	17	0	-
Música - Bacharelado - Habilitação em Composição ou em Regência - diurno - São Paulo	34	46,96	36	34,03	6	15	2	2
Música - Bacharelado - Habilitação em Instrumento: Cordas (Contrabaixo Acústico, Viola, Violino, Violoncelo) - diurno - São Paulo	2	62,75	2	62,75	6	15	1	1
Música - Bacharelado - Habilitação em Instrumento: Percussão - diurno - São Paulo	-	-	-	-	2	6	0	-
Música - Bacharelado - Habilitação em Instrumento: Sopros (Clarineta, Flauta, Instrumento Antigo - Flauta Doce, Oboé) - diurno - São Paulo	8	49,11	8	49,11	4	6	1	1
Música - Bacharelado - Habilitação em Instrumento: Teclados - diurno - São Paulo	-	-	-	-	2	4	1	0
Música - Bacharelado - Habilitação em Instrumento: Violão - diurno - São Paulo	-	-	-	-	2	10	0	-
Pedagogia - Licenciatura - diurno - Araraquara	39	48,02	137	30,54	34	40	25	11
Pedagogia - Licenciatura - matutino - Marília	22	41,30	60	30,70	19	27	15	8
Pedagogia - Licenciatura - noturno - Araraquara	15	49,65	83	36,35	32	44	11	8
Pedagogia - Licenciatura - noturno - Bauru	12	55,88	58	43,01	47	86	6	5
Pedagogia - Licenciatura - noturno - Marília	7	50,30	98	29,80	36	46	25	13
Pedagogia - Licenciatura - noturno - Presidente Prudente	9	45,13	64	29,18	30	55	14	11
Pedagogia - Licenciatura - noturno - Rio Claro	37	45,73	44	42,90	42	71	5	3
Pedagogia - Licenciatura - noturno - São José do Rio Preto	13	52,75	66	37,63	50	78	5	5
Pedagogia - Licenciatura - vespertino - Presidente Prudente	5	46,68	51	24,02	13	19	11	6
Psicologia - integral - Bauru	218	66,76	396	61,74	218	259	8	5
Psicologia - matutino/vespertino - Assis	189	54,38	261	50,32	135	161	7	2
Psicologia - noturno - Bauru	-	-	-	-	314	396	2	0
Psicologia - vespertino/noturno - Assis	45	59,74	136	52,85	109	130	9	3
Relações Internacionais - noturno - Franca	48	64,85	237	52,27	77	97	9	4
Relações Internacionais - noturno - Marília	14	70,01	213	47,32	91	105	11	4
Relações Internacionais - vespertino - Franca	246	61,93	397	56,74	75	79	13	6
Relações Públicas - noturno - Bauru	59	58,65	217	46,54	91	116	21	4
Serviço Social - matutino - Franca	64	43,57	104	33,74	21	38	10	2
Serviço Social - noturno - Franca	17	50,49	72	34,77	42	60	16	11
Turismo - diurno - Rosana	17	45,18	70	28,67	23	42	22	12

5. Desempenho dos candidatos presentes e dos matriculados, conforme notas finais

TABELA 16 - Isentos socioeconomicamente carentes*

Classificação e nota final do primeiro e do último matriculado isentos de taxa, em cada curso. Área de Humanidades, Vestibular Unesp 2018.

CURSO	PRIMEIRO MATRICULADO		ÚLTIMO MATRICULADO		TOTAIS			
	Classificação	Nota	Classificação	Nota	Presentes às Provas	Classificados	Convocados para matrícula	Matriculados
Administração - Bacharelado - diurno - Tupã	44	55,68	168	38,07	25	30	12	6
Administração - Bacharelado - noturno - Jaboticabal	127	50,21	212	41,15	40	63	13	7
Administração - Bacharelado - noturno - Tupã	11	54,18	56	40,19	32	53	12	4
Administração Pública - Bacharelado - diurno - Araraquara	92	51,79	198	33,88	35	41	19	10
Administração Pública - Bacharelado - noturno - Araraquara	16	57,26	127	40,08	54	72	15	11
Arquitetura e Urbanismo - integral - Bauru	165	63,05	338	54,69	111	152	5	2
Arquitetura e Urbanismo - integral - Presidente Prudente	118	59,39	304	49,07	103	124	13	4
Arquivologia - diurno - Marília	24	48,41	191	23,08	12	20	10	7
Artes Cênicas - Bacharelado - Habilitação em Interpretação Teatral - diurno - São Paulo	17	71,21	115	52,04	75	90	9	8
Artes Visuais - Bacharelado e Licenciatura - diurno - São Paulo	92	65,04	192	55,83	69	94	9	4
Artes Visuais - Bacharelado e Licenciatura - vespertino/noturno - Bauru	24	52,05	112	37,24	44	70	14	9
Arte-Teatro - Licenciatura - noturno - São Paulo	15	63,66	74	49,57	39	66	12	8
Biblioteconomia - diurno - Marília	6	54,88	46	28,05	17	20	16	8
Ciências Econômicas - Bacharelado - diurno - Araraquara	342	58,74	561	48,62	64	71	28	8
Ciências Econômicas - Bacharelado - noturno - Araraquara	58	64,37	335	45,93	68	82	16	6
Ciências Sociais - Bacharelado e Licenciatura - diurno - Araraquara	33	61,42	182	41,26	42	51	17	9
Ciências Sociais - Bacharelado e Licenciatura - matutino - Marília	10	60,56	107	34,97	33	45	25	13
Ciências Sociais - Bacharelado e Licenciatura - noturno - Araraquara	13	59,51	110	44,73	52	70	18	12
Ciências Sociais - Bacharelado e Licenciatura - noturno - Marília	22	50,52	78	38,08	41	58	24	18
Comunicação Social - Jornalismo - diurno - Bauru	108	60,07	223	53,12	67	85	13	3
Comunicação Social - Jornalismo - noturno - Bauru	22	62,73	207	45,63	113	126	34	18
Comunicação Social - Radialismo - diurno - Bauru	37	63,57	170	45,09	53	66	15	9
Design (Design Gráfico ou Design de Produto) - noturno - Bauru	3	70,43	217	35,79	90	109	16	14
Design (Design Gráfico) - diurno - Bauru	2	73,84	182	44,27	40	50	5	4
Direito - matutino - Franca	-	-	-	-	150	183	4	0
Direito - noturno - Franca	188	64,45	528	52,71	205	266	7	2
Filosofia - Bacharelado e Licenciatura - noturno - Marília	25	57,52	104	36,55	31	47	20	9
Geografia - Bacharelado e Licenciatura - diurno - Ourinhos	25	46,10	256	28,91	11	16	9	5
Geografia - Bacharelado e Licenciatura - integral - Rio Claro	94	50,49	162	38,74	25	34	19	4
Geografia - Bacharelado e Licenciatura - matutino - Presidente Prudente	9	52,82	61	34,30	17	27	15	10
Geografia - Bacharelado e Licenciatura - noturno - Ourinhos	10	50,51	87	22,85	19	27	18	14
Geografia - Bacharelado e Licenciatura - noturno - Presidente Prudente	7	50,99	66	21,50	17	21	17	8
Geografia - Licenciatura - noturno - Rio Claro	19	48,88	55	37,52	19	25	10	9
História - Bacharelado e Licenciatura - matutino - Franca	48	65,94	235	47,54	45	49	15	8
História - Bacharelado e Licenciatura - noturno - Franca	37	57,27	131	44,82	54	77	19	10
História - Licenciatura - matutino - Assis	28	56,04	139	33,39	33	41	25	10
História - Licenciatura - noturno - Assis	17	51,34	80	37,96	35	52	16	11
Letras - Bacharelado e Licenciatura - diurno - Araraquara	36	64,90	270	42,46	56	62	28	14
Letras - Bacharelado e Licenciatura - noturno - Araraquara	8	65,70	127	45,54	70	92	26	14
Letras - Licenciatura - diurno - São José do Rio Preto	5	61,57	78	43,10	22	26	15	9
Letras - Licenciatura - matutino - Assis	16	59,47	131	22,38	36	47	36	22
Letras - Licenciatura - noturno - Assis	28	44,93	104	23,33	22	33	19	18
Letras - Licenciatura - noturno - São José do Rio Preto	11	56,87	57	42,90	28	36	9	6
Letras - Tradutor - Bacharelado - São José do Rio Preto	23	61,48	166	43,88	29	33	11	5

* Incluídos os cursinhos comunitários apoiados pela Unesp.

continua...

5. Desempenho dos candidatos presentes e dos matriculados, conforme notas finais

continuação...

CURSO	PRIMEIRO MATRICULADO		ÚLTIMO MATRICULADO		TOTAIS			
	Classificação	Nota	Classificação	Nota	Presentes às Provas	Classificados	Convocados para matrícula	Matriculados
Licenciatura em Música - diurno - São Paulo	6	62,66	32	47,46	29	42	9	7
Música - Bacharelado - Habilitação em Canto - diurno - São Paulo	3	49,10	6	35,42	5	12	2	2
Música - Bacharelado - Habilitação em Composição ou em Regência - diurno - São Paulo	5	71,82	25	53,19	14	22	7	6
Música - Bacharelado - Habilitação em Instrumento: Cordas (Contrabaixo Acústico, Viola, Violino, Violoncelo) - diurno - São Paulo	-	-	-	-	7	9	0	-
Música - Bacharelado - Habilitação em Instrumento: Percussão - diurno - São Paulo	-	-	-	-	0	-	-	-
Música - Bacharelado - Habilitação em Instrumento: Sopros (Clarinetas, Flauta, Instrumento Antigo - Flauta Doce, Oboé) - diurno - São Paulo	2	59,73	2	59,73	4	10	1	1
Música - Bacharelado - Habilitação em Instrumento: Teclados - diurno - São Paulo	5	54,83	7	39,29	4	9	2	2
Música - Bacharelado - Habilitação em Instrumento: Violão - diurno - São Paulo	7	58,80	15	39,89	4	7	3	2
Pedagogia - Licenciatura - diurno - Araraquara	34	50,13	132	31,56	40	58	26	15
Pedagogia - Licenciatura - matutino - Marília	7	52,46	80	21,92	21	33	18	13
Pedagogia - Licenciatura - noturno - Araraquara	17	49,09	82	36,44	48	61	21	14
Pedagogia - Licenciatura - noturno - Bauru	10	57,26	63	42,07	75	104	17	13
Pedagogia - Licenciatura - noturno - Marília	8	49,12	135	20,28	51	86	38	28
Pedagogia - Licenciatura - noturno - Presidente Prudente	8	45,13	62	29,41	33	48	20	15
Pedagogia - Licenciatura - noturno - Rio Claro	12	55,21	67	40,20	41	54	16	13
Pedagogia - Licenciatura - noturno - São José do Rio Preto	14	52,59	43	43,39	26	38	8	6
Pedagogia - Licenciatura - vespertino - Presidente Prudente	4	46,85	43	26,13	21	30	18	14
Psicologia - integral - Bauru	207	67,15	598	54,19	93	117	7	4
Psicologia - matutino/vespertino - Assis	113	59,06	280	49,12	96	121	15	9
Psicologia - noturno - Bauru	25	69,37	106	59,93	194	245	7	6
Psicologia - vespertino/noturno - Assis	43	59,99	211	48,02	125	147	14	6
Relações Internacionais - noturno - Franca	64	63,34	262	51,27	66	77	11	5
Relações Internacionais - noturno - Marília	41	63,18	192	48,34	83	100	18	5
Relações Internacionais - vespertino - Franca	207	63,68	581	45,79	52	58	10	7
Relações Públicas - noturno - Bauru	30	64,15	224	46,30	67	90	26	10
Serviço Social - matutino - Franca	46	47,76	105	33,46	46	57	20	12
Serviço Social - noturno - Franca	1	71,06	77	34,57	64	78	30	20
Turismo - diurno - Rosana	24	43,15	73	25,85	15	27	14	7

5. Desempenho dos candidatos presentes e dos matriculados, conforme notas finais

As Tabelas 17, 18 e 19 contêm, para cada área, a distribuição percentual, por sete classes de notas, das notas finais dos matriculados em cada curso. Em separado, apresentam-se as mesmas tabelas apenas com os dados relativos aos ingressantes com subsídio de taxa pelo convênio Unesp/Vunesp com a SE e aos isentos socioeconomicamente carentes (incluídos os cursinhos comunitários apoiados pela Unesp).

TABELA 17

Distribuição percentual das notas finais de todos os matriculados, conforme curso e classe de notas. Área de Ciências Biológicas, Vestibular Unesp 2018.

CURSO	CLASSES DE NOTAS							TOTAL DE MATRICULADOS
	0,10_12,59	12,60_27,59	27,60_42,59	42,60_57,59	57,60_72,59	72,60_87,59	87,60_100,00	
Ciências Biológicas - Bacharelado - Vespertino/Noturno e Licenciatura - noturno - Ilha Solteira	0,0	0,0	20,8	72,9	6,3	0,0	0,0	48
Ciências Biológicas - Bacharelado e Licenciatura - integral - Assis	0,0	0,0	0,0	71,8	28,2	0,0	0,0	39
Ciências Biológicas - Bacharelado e Licenciatura - integral - Bauru	0,0	0,0	5,0	45,0	47,5	2,5	0,0	40
Ciências Biológicas - Bacharelado e Licenciatura - integral - Botucatu	0,0	0,0	0,0	37,1	60,0	2,9	0,0	35
Ciências Biológicas - Bacharelado e Licenciatura - integral - Rio Claro	0,0	0,0	9,1	25,0	59,1	6,8	0,0	44
Ciências Biológicas - Bacharelado e Licenciatura - integral - São José do Rio Preto	0,0	0,0	0,0	46,0	50,0	4,0	0,0	50
Ciências Biológicas - Bacharelado e Licenciatura - noturno - Jaboticabal	0,0	0,0	2,5	77,5	20,0	0,0	0,0	40
Ciências Biológicas - Bacharelado e Licenciatura - noturno - Rio Claro	0,0	0,0	0,0	32,0	68,0	0,0	0,0	25
Ciências Biológicas - Bacharelado: Biologia Marinha ou Gerenciamento Costeiro - integral - Litoral Paulista	0,0	0,0	0,0	43,9	53,7	2,4	0,0	41
Ciências Biológicas - Licenciatura - noturno - Bauru	0,0	0,0	12,5	75,0	12,5	0,0	0,0	40
Ciências Biológicas - Licenciatura - noturno - Botucatu	0,0	0,0	44,7	52,6	2,6	0,0	0,0	38
Ciências Biológicas - Licenciatura - noturno - Litoral Paulista	0,0	0,0	30,0	57,5	12,5	0,0	0,0	40
Ciências Biomédicas - integral - Botucatu	0,0	0,0	0,0	22,5	30,0	47,5	0,0	40
Ecologia - integral - Rio Claro	0,0	0,0	36,7	53,3	10,0	0,0	0,0	30
Educação Física - Bacharelado e Licenciatura - diurno - Presidente Prudente	0,0	2,2	60,0	33,3	4,4	0,0	0,0	45
Educação Física - Bacharelado e Licenciatura - integral - Bauru	0,0	0,0	23,7	60,5	15,8	0,0	0,0	38
Educação Física - Bacharelado e Licenciatura - integral - Rio Claro	0,0	0,0	17,2	70,7	12,1	0,0	0,0	58
Educação Física - Bacharelado e Licenciatura - noturno - Bauru	0,0	0,0	20,5	71,8	7,7	0,0	0,0	39
Educação Física - Bacharelado e Licenciatura - vespertino/noturno - Presidente Prudente	0,0	0,0	65,1	32,6	2,3	0,0	0,0	43
Enfermagem - integral - Botucatu	0,0	0,0	0,0	60,0	40,0	0,0	0,0	30
Engenharia Agrônômica - integral - Botucatu	0,0	0,0	7,7	52,6	39,7	0,0	0,0	78
Engenharia Agrônômica - integral - Dracena	0,0	0,0	43,9	51,2	4,9	0,0	0,0	41
Engenharia Agrônômica - integral - Ilha Solteira	0,0	0,0	15,0	75,0	10,0	0,0	0,0	40
Engenharia Agrônômica - integral - Jaboticabal	0,0	0,0	23,2	38,4	36,4	2,0	0,0	99
Engenharia de Pesca - integral - Registro	0,0	11,8	61,8	26,5	0,0	0,0	0,0	34
Engenharia Florestal - integral - Botucatu	0,0	0,0	21,1	73,7	5,3	0,0	0,0	38
Farmácia-Bioquímica - integral - Araraquara	0,0	0,0	1,4	34,3	58,6	5,7	0,0	70
Farmácia-Bioquímica - noturno - Araraquara	0,0	0,0	0,0	46,7	50,0	3,3	0,0	30
Fisioterapia - integral - Marília	0,0	0,0	17,1	48,6	34,3	0,0	0,0	35
Fisioterapia - integral - Presidente Prudente	0,0	0,0	8,9	66,7	24,4	0,0	0,0	45
Fonoaudiologia - integral - Marília	0,0	2,9	29,4	67,6	0,0	0,0	0,0	34

5. Desempenho dos candidatos presentes e dos matriculados, conforme notas finais

continuação...

CURSO	CLASSES DE NOTAS							TOTAL DE MATRICULADOS
	0,10_12,59	12,60_27,59	27,60_42,59	42,60_57,59	57,60_72,59	72,60_87,59	87,60_100,00	
Medicina - integral - Botucatu	0,0	0,0	0,0	0,0	0,0	48,9	51,1	90
Medicina Veterinária - integral - Araçatuba	0,0	0,0	0,0	35,0	63,3	1,7	0,0	60
Medicina Veterinária - integral - Botucatu	0,0	0,0	0,0	8,3	40,0	51,7	0,0	60
Medicina Veterinária - integral - Jaboticabal	0,0	0,0	0,0	24,0	58,0	18,0	0,0	50
Nutrição - noturno - Botucatu	0,0	0,0	0,0	41,4	55,2	3,4	0,0	29
Odontologia - integral - Araçatuba	0,0	0,0	0,0	43,8	52,5	3,8	0,0	80
Odontologia - integral - Araraquara	0,0	0,0	0,0	41,3	53,3	5,3	0,0	75
Odontologia - integral - São José dos Campos	0,0	0,0	0,0	44,0	54,0	2,0	0,0	50
Odontologia - noturno - Araçatuba	0,0	0,0	0,0	56,7	43,3	0,0	0,0	30
Odontologia - noturno - São José dos Campos	0,0	0,0	0,0	40,0	56,7	3,3	0,0	30
Terapia Ocupacional - integral - Marília	0,0	5,0	25,0	65,0	5,0	0,0	0,0	40
Zootecnia - integral - Botucatu	0,0	0,0	21,7	70,0	8,3	0,0	0,0	60
Zootecnia - integral - Dracena	0,0	12,0	82,0	6,0	0,0	0,0	0,0	50
Zootecnia - integral - Ilha Solteira	0,0	4,5	81,8	9,1	4,5	0,0	0,0	44
Zootecnia - integral - Jaboticabal	0,0	0,0	42,9	44,9	12,2	0,0	0,0	49
TOTAL	0,0	0,7	17,2	44,8	29,1	6,0	2,1	2144

5. Desempenho dos candidatos presentes e dos matriculados, conforme notas finais

TABELA 17 - Convênio com a SE

Distribuição percentual das notas finais dos matriculados com taxa subsidiada, conforme curso e classe de notas.
Área de Ciências Biológicas, Vestibular Unesp 2018.

CURSO	CLASSES DE NOTAS							TOTAL DE MATRICULADOS
	0,10_12,59	12,60_27,59	27,60_42,59	42,60_57,59	57,60_72,59	72,60_87,59	87,60_100,00	
Ciências Biológicas - Bacharelado - Vespertino/Noturno e Licenciatura - noturno - Ilha Solteira	0,0	0,0	0,0	100,0	0,0	0,0	0,0	3
Ciências Biológicas - Bacharelado e Licenciatura - integral - Assis	0,0	0,0	0,0	60,0	40,0	0,0	0,0	5
Ciências Biológicas - Bacharelado e Licenciatura - integral - Bauru	0,0	0,0	0,0	100,0	0,0	0,0	0,0	6
Ciências Biológicas - Bacharelado e Licenciatura - integral - Botucatu	0,0	0,0	0,0	75,0	25,0	0,0	0,0	8
Ciências Biológicas - Bacharelado e Licenciatura - integral - Rio Claro	0,0	0,0	37,5	37,5	25,0	0,0	0,0	8
Ciências Biológicas - Bacharelado e Licenciatura - integral - São José do Rio Preto	0,0	0,0	0,0	50,0	50,0	0,0	0,0	4
Ciências Biológicas - Bacharelado e Licenciatura - noturno - Jaboticabal	0,0	0,0	0,0	100,0	0,0	0,0	0,0	3
Ciências Biológicas - Bacharelado e Licenciatura - noturno - Rio Claro	0,0	0,0	0,0	66,7	33,3	0,0	0,0	3
Ciências Biológicas - Bacharelado: Biologia Marinha ou Gerenciamento Costeiro - integral - Litoral Paulista	0,0	0,0	0,0	100,0	0,0	0,0	0,0	5
Ciências Biológicas - Licenciatura - noturno - Bauru	0,0	0,0	16,7	83,3	0,0	0,0	0,0	6
Ciências Biológicas - Licenciatura - noturno - Botucatu	0,0	0,0	75,0	0,0	25,0	0,0	0,0	4
Ciências Biológicas - Licenciatura - noturno - Litoral Paulista	0,0	0,0	50,0	50,0	0,0	0,0	0,0	4
Ciências Biomédicas - integral - Botucatu	0,0	0,0	0,0	33,3	55,6	11,1	0,0	9
Ecologia - integral - Rio Claro	0,0	0,0	50,0	50,0	0,0	0,0	0,0	4
Educação Física - Bacharelado e Licenciatura - diurno - Presidente Prudente	0,0	10,0	70,0	20,0	0,0	0,0	0,0	10
Educação Física - Bacharelado e Licenciatura - integral - Bauru	0,0	0,0	50,0	50,0	0,0	0,0	0,0	4
Educação Física - Bacharelado e Licenciatura - integral - Rio Claro	0,0	0,0	40,0	60,0	0,0	0,0	0,0	10
Educação Física - Bacharelado e Licenciatura - noturno - Bauru	0,0	0,0	60,0	40,0	0,0	0,0	0,0	5
Educação Física - Bacharelado e Licenciatura - vespertino/noturno - Presidente Prudente	0,0	0,0	63,6	36,4	0,0	0,0	0,0	11
Enfermagem - integral - Botucatu	0,0	0,0	0,0	100,0	0,0	0,0	0,0	2
Engenharia Agrônoma - integral - Botucatu	0,0	0,0	22,2	77,8	0,0	0,0	0,0	18
Engenharia Agrônoma - integral - Dracena	0,0	0,0	37,5	62,5	0,0	0,0	0,0	8
Engenharia Agrônoma - integral - Ilha Solteira	0,0	0,0	40,0	60,0	0,0	0,0	0,0	5
Engenharia Agrônoma - integral - Jaboticabal	0,0	0,0	57,7	42,3	0,0	0,0	0,0	26
Engenharia de Pesca - integral - Registro	0,0	0,0	100,0	0,0	0,0	0,0	0,0	5
Engenharia Florestal - integral - Botucatu	0,0	0,0	42,9	57,1	0,0	0,0	0,0	7
Farmácia-Bioquímica - integral - Araraquara	0,0	0,0	0,0	87,5	12,5	0,0	0,0	8
Farmácia-Bioquímica - noturno - Araraquara	0,0	0,0	0,0	100,0	0,0	0,0	0,0	4
Fisioterapia - integral - Marília	0,0	0,0	42,9	42,9	14,3	0,0	0,0	7
Fisioterapia - integral - Presidente Prudente	0,0	0,0	33,3	66,7	0,0	0,0	0,0	3
Fonoaudiologia - integral - Marília	0,0	16,7	50,0	33,3	0,0	0,0	0,0	6

continua...

5. Desempenho dos candidatos presentes e dos matriculados, conforme notas finais

continuação...

CURSO	CLASSES DE NOTAS							TOTAL DE MATRICULADOS
	0,10_12,59	12,60_27,59	27,60_42,59	42,60_57,59	57,60_72,59	72,60_87,59	87,60_100,00	
Medicina - integral - Botucatu	0,0	0,0	0,0	0,0	0,0	100,0	0,0	2
Medicina Veterinária - integral - Araçatuba	0,0	0,0	0,0	66,7	0,0	33,3	0,0	3
Medicina Veterinária - integral - Botucatu	0,0	0,0	0,0	0,0	83,3	16,7	0,0	6
Medicina Veterinária - integral - Jaboticabal	-	-	-	-	-	-	-	0
Nutrição - noturno - Botucatu	0,0	0,0	0,0	80,0	20,0	0,0	0,0	5
Odontologia - integral - Araçatuba	0,0	0,0	0,0	100,0	0,0	0,0	0,0	6
Odontologia - integral - Araraquara	0,0	0,0	0,0	100,0	0,0	0,0	0,0	11
Odontologia - integral - São José dos Campos	0,0	0,0	0,0	83,3	16,7	0,0	0,0	6
Odontologia - noturno - Araçatuba	0,0	0,0	0,0	80,0	20,0	0,0	0,0	5
Odontologia - noturno - São José dos Campos	0,0	0,0	0,0	100,0	0,0	0,0	0,0	2
Terapia Ocupacional - integral - Marília	0,0	0,0	42,9	57,1	0,0	0,0	0,0	7
Zootecnia - integral - Botucatu	0,0	0,0	50,0	50,0	0,0	0,0	0,0	10
Zootecnia - integral - Dracena	0,0	5,9	88,2	5,9	0,0	0,0	0,0	17
Zootecnia - integral - Ilha Solteira	0,0	0,0	100,0	0,0	0,0	0,0	0,0	4
Zootecnia - integral - Jaboticabal	0,0	0,0	75,0	25,0	0,0	0,0	0,0	4
TOTAL	0,0	1,0	34,4	54,5	8,4	1,7	0,0	299

5. Desempenho dos candidatos presentes e dos matriculados, conforme notas finais

TABELA 17 - Isentos socioeconomicamente carentes*

Distribuição percentual das notas finais dos matriculados isentos de taxa, conforme curso e classe de notas.
Área de Ciências Biológicas, Vestibular Unesp 2018.

CURSO	CLASSES DE NOTAS							TOTAL DE MATRICULADOS
	0,10_12,59	12,60_27,59	27,60_42,59	42,60_57,59	57,60_72,59	72,60_87,59	87,60_100,00	
Ciências Biológicas - Bacharelado - Vespertino/Noturno e Licenciatura - noturno - Ilha Solteira	0,0	0,0	27,8	72,2	0,0	0,0	0,0	18
Ciências Biológicas - Bacharelado e Licenciatura - integral - Assis	0,0	0,0	0,0	85,7	14,3	0,0	0,0	7
Ciências Biológicas - Bacharelado e Licenciatura - integral - Bauru	0,0	0,0	10,0	90,0	0,0	0,0	0,0	10
Ciências Biológicas - Bacharelado e Licenciatura - integral - Botucatu	0,0	0,0	0,0	66,7	33,3	0,0	0,0	3
Ciências Biológicas - Bacharelado e Licenciatura - integral - Rio Claro	0,0	0,0	0,0	75,0	25,0	0,0	0,0	4
Ciências Biológicas - Bacharelado e Licenciatura - integral - São José do Rio Preto	0,0	0,0	0,0	90,9	9,1	0,0	0,0	11
Ciências Biológicas - Bacharelado e Licenciatura - noturno - Jaboticabal	0,0	0,0	9,1	90,9	0,0	0,0	0,0	11
Ciências Biológicas - Bacharelado e Licenciatura - noturno - Rio Claro	0,0	0,0	0,0	40,0	60,0	0,0	0,0	5
Ciências Biológicas - Bacharelado: Biologia Marinha ou Gerenciamento Costeiro - integral - Litoral Paulista	0,0	0,0	0,0	75,0	25,0	0,0	0,0	8
Ciências Biológicas - Licenciatura - noturno - Bauru	0,0	0,0	25,0	75,0	0,0	0,0	0,0	12
Ciências Biológicas - Licenciatura - noturno - Botucatu	0,0	0,0	50,0	50,0	0,0	0,0	0,0	14
Ciências Biológicas - Licenciatura - noturno - Litoral Paulista	0,0	0,0	50,0	37,5	12,5	0,0	0,0	8
Ciências Biomédicas - integral - Botucatu	0,0	0,0	0,0	66,7	33,3	0,0	0,0	3
Ecologia - integral - Rio Claro	0,0	0,0	50,0	16,7	33,3	0,0	0,0	6
Educação Física - Bacharelado e Licenciatura - diurno - Presidente Prudente	0,0	0,0	80,0	20,0	0,0	0,0	0,0	5
Educação Física - Bacharelado e Licenciatura - integral - Bauru	0,0	0,0	40,0	60,0	0,0	0,0	0,0	10
Educação Física - Bacharelado e Licenciatura - integral - Rio Claro	0,0	0,0	28,6	71,4	0,0	0,0	0,0	7
Educação Física - Bacharelado e Licenciatura - noturno - Bauru	0,0	0,0	25,0	62,5	12,5	0,0	0,0	8
Educação Física - Bacharelado e Licenciatura - vespertino/noturno - Presidente Prudente	0,0	0,0	62,5	37,5	0,0	0,0	0,0	8
Enfermagem - integral - Botucatu	0,0	0,0	0,0	100,0	0,0	0,0	0,0	4
Engenharia Agrônoma - integral - Botucatu	0,0	0,0	10,0	90,0	0,0	0,0	0,0	10
Engenharia Agrônoma - integral - Dracena	0,0	0,0	72,7	27,3	0,0	0,0	0,0	11
Engenharia Agrônoma - integral - Ilha Solteira	0,0	0,0	22,2	77,8	0,0	0,0	0,0	9
Engenharia Agrônoma - integral - Jaboticabal	0,0	0,0	50,0	40,0	10,0	0,0	0,0	10
Engenharia de Pesca - integral - Registro	0,0	20,0	60,0	20,0	0,0	0,0	0,0	5
Engenharia Florestal - integral - Botucatu	0,0	0,0	42,9	57,1	0,0	0,0	0,0	7
Farmácia-Bioquímica - integral - Araraquara	0,0	0,0	0,0	60,0	40,0	0,0	0,0	10
Farmácia-Bioquímica - noturno - Araraquara	0,0	0,0	0,0	80,0	20,0	0,0	0,0	5
Fisioterapia - integral - Marília	0,0	0,0	25,0	62,5	12,5	0,0	0,0	8
Fisioterapia - integral - Presidente Prudente	0,0	0,0	18,2	81,8	0,0	0,0	0,0	11
Fonoaudiologia - integral - Marília	0,0	0,0	42,9	57,1	0,0	0,0	0,0	7

* Incluídos os cursinhos comunitários apoiados pela Unesp.

continua...

5. Desempenho dos candidatos presentes e dos matriculados, conforme notas finais

continuação...

CURSO	CLASSES DE NOTAS							TOTAL DE MATRICULADOS
	0,10_12,59	12,60_27,59	27,60_42,59	42,60_57,59	57,60_72,59	72,60_87,59	87,60_100,00	
Medicina - integral - Botucatu	0,0	0,0	0,0	0,0	0,0	0,0	100,0	1
Medicina Veterinária - integral - Araçatuba	0,0	0,0	0,0	53,8	46,2	0,0	0,0	13
Medicina Veterinária - integral - Botucatu	0,0	0,0	0,0	100,0	0,0	0,0	0,0	1
Medicina Veterinária - integral - Jaboticabal	0,0	0,0	0,0	58,3	33,3	8,3	0,0	12
Nutrição - noturno - Botucatu	0,0	0,0	0,0	100,0	0,0	0,0	0,0	5
Odontologia - integral - Araçatuba	0,0	0,0	0,0	83,3	16,7	0,0	0,0	12
Odontologia - integral - Araraquara	0,0	0,0	0,0	100,0	0,0	0,0	0,0	6
Odontologia - integral - São José dos Campos	0,0	0,0	0,0	77,8	22,2	0,0	0,0	9
Odontologia - noturno - Araçatuba	0,0	0,0	0,0	57,1	42,9	0,0	0,0	7
Odontologia - noturno - São José dos Campos	0,0	0,0	0,0	83,3	16,7	0,0	0,0	6
Terapia Ocupacional - integral - Marília	0,0	25,0	37,5	37,5	0,0	0,0	0,0	8
Zootecnia - integral - Botucatu	0,0	0,0	50,0	50,0	0,0	0,0	0,0	12
Zootecnia - integral - Dracena	0,0	25,0	75,0	0,0	0,0	0,0	0,0	8
Zootecnia - integral - Ilha Solteira	0,0	7,1	85,7	0,0	7,1	0,0	0,0	14
Zootecnia - integral - Jaboticabal	0,0	0,0	70,0	20,0	10,0	0,0	0,0	10
TOTAL	0,0	1,6	27,4	59,6	10,8	0,3	0,3	379

5. Desempenho dos candidatos presentes e dos matriculados, conforme notas finais

TABELA 18

Distribuição percentual das notas finais de todos os matriculados, conforme curso e classe de notas.
Área de Ciências Exatas, Vestibular Unesp 2018.

CURSO	CLASSES DE NOTAS							TOTAL DE MATRICULADOS
	0,10_12,59	12,60_27,59	27,60_42,59	42,60_57,59	57,60_72,59	72,60_87,59	87,60_100,00	
Ciência da Computação - Bacharelado - integral - Bauru	0,0	0,0	0,0	7,7	57,7	34,6	0,0	26
Ciência da Computação - Bacharelado - integral - São José do Rio Preto	0,0	0,0	0,0	35,1	56,8	8,1	0,0	37
Ciência da Computação - Bacharelado - vespertino/noturno - Presidente Prudente	0,0	0,0	0,0	52,9	47,1	0,0	0,0	34
Ciências da Computação - Bacharelado - integral - Rio Claro	0,0	0,0	3,6	39,3	46,4	10,7	0,0	28
Ciências da Computação - Bacharelado - noturno - Rio Claro	0,0	0,0	0,0	37,9	58,6	3,4	0,0	29
Engenharia Ambiental - integral - Presidente Prudente	0,0	0,0	24,3	59,5	16,2	0,0	0,0	37
Engenharia Ambiental - integral - Rio Claro	0,0	0,0	0,0	58,6	41,4	0,0	0,0	29
Engenharia Ambiental - integral - São José dos Campos	0,0	0,0	2,6	59,0	30,8	7,7	0,0	39
Engenharia Biotecnológica - integral - Assis	0,0	0,0	0,0	44,2	51,2	4,7	0,0	43
Engenharia Cartográfica - integral - Presidente Prudente	0,0	0,0	62,9	31,4	5,7	0,0	0,0	35
Engenharia Civil - integral - Bauru	0,0	0,0	0,0	18,3	55,0	26,7	0,0	60
Engenharia Civil - integral - Guaratinguetá	0,0	0,0	2,5	20,0	55,0	22,5	0,0	40
Engenharia Civil - integral - Ilha Solteira	0,0	0,0	0,0	35,9	53,8	10,3	0,0	39
Engenharia de Alimentos - integral - São José do Rio Preto	0,0	0,0	0,0	50,0	46,7	3,3	0,0	30
Engenharia de Bioprocessos e Biotecnologia - integral - Araraquara	0,0	0,0	0,0	35,0	52,5	12,5	0,0	40
Engenharia de Bioprocessos e Biotecnologia - integral - Botucatu	0,0	0,0	8,3	27,1	50,0	14,6	0,0	48
Engenharia de Biosistemas - integral - Tupã	0,0	0,0	51,1	46,7	2,2	0,0	0,0	45
Engenharia de Energia - integral - Rosana	0,0	0,0	57,1	35,7	7,1	0,0	0,0	42
Engenharia de Materiais - integral - Guaratinguetá	0,0	0,0	0,0	38,1	54,8	7,1	0,0	42
Engenharia de Produção - noturno - Itapeva	0,0	0,0	5,3	39,5	55,3	0,0	0,0	38
Engenharia de Produção Mecânica - integral - Guaratinguetá	0,0	0,0	0,0	37,5	28,1	34,4	0,0	32
Engenharia de Telecomunicações - integral - São João da Boa Vista	0,0	0,0	30,0	52,5	17,5	0,0	0,0	40
Engenharia Elétrica - integral - Bauru	0,0	0,0	0,0	30,0	43,3	26,7	0,0	60
Engenharia Elétrica - integral - Guaratinguetá	0,0	0,0	0,0	30,8	43,6	25,6	0,0	39
Engenharia Elétrica - integral - Ilha Solteira	0,0	0,0	0,0	36,6	48,8	14,6	0,0	41
Engenharia Industrial Madeireira - integral - Itapeva	0,0	0,0	76,3	21,1	2,6	0,0	0,0	38
Engenharia Mecânica - integral - Bauru	0,0	0,0	0,0	25,0	23,3	51,7	0,0	60
Engenharia Mecânica - integral - Guaratinguetá	0,0	0,0	0,0	25,8	56,5	17,7	0,0	62

5. Desempenho dos candidatos presentes e dos matriculados, conforme notas finais

continuação...

CURSO	CLASSES DE NOTAS							TOTAL DE MATRICULADOS
	0,10_12,59	12,60_27,59	27,60_42,59	42,60_57,59	57,60_72,59	72,60_87,59	87,60_100,00	
Engenharia Mecânica - integral - Ilha Solteira	0,0	0,0	0,0	31,6	52,6	15,8	0,0	38
Engenharia Mecânica - noturno - Guaratinguetá	0,0	0,0	0,0	34,4	65,6	0,0	0,0	32
Engenharia Química - integral - Araraquara	0,0	0,0	0,0	12,5	37,5	50,0	0,0	40
Estatística - diurno - Presidente Prudente	0,0	0,0	20,0	60,0	16,7	3,3	0,0	30
Física - Bacharelado e Licenciatura - integral - Rio Claro	0,0	0,0	11,1	41,7	41,7	5,6	0,0	36
Física - Bacharelado e Licenciatura - noturno - Guaratinguetá	0,0	0,0	7,1	59,5	33,3	0,0	0,0	42
Física - Bacharelado em Física Biológica e Licenciatura em Física - integral - São José do Rio Preto	0,0	2,3	29,5	36,4	15,9	15,9	0,0	44
Física - Bacharelado em Física de Materiais - vespertino/noturno e Licenciatura em Física - noturno - Bauru	0,0	0,0	25,4	58,7	14,3	1,6	0,0	63
Física - Licenciatura - noturno - Ilha Solteira	0,0	7,7	50,0	38,5	3,8	0,0	0,0	26
Física - Licenciatura - noturno - Presidente Prudente	0,0	8,3	54,2	33,3	4,2	0,0	0,0	24
Física Médica - integral - Botucatu	0,0	0,0	15,0	37,5	42,5	5,0	0,0	40
Geologia - integral - Rio Claro	0,0	0,0	0,0	45,5	51,5	3,0	0,0	33
Matemática - Bacharelado e Licenciatura - diurno - São José do Rio Preto	0,0	1,8	50,0	30,4	10,7	7,1	0,0	56
Matemática - Bacharelado e Licenciatura - integral - Rio Claro	0,0	0,0	15,9	61,4	22,7	0,0	0,0	44
Matemática - Licenciatura - matutino - Presidente Prudente	0,0	9,7	61,3	25,8	3,2	0,0	0,0	31
Matemática - Licenciatura - noturno - Bauru	0,0	0,0	31,3	52,1	16,7	0,0	0,0	48
Matemática - Licenciatura - noturno - Guaratinguetá	0,0	0,0	25,0	50,0	25,0	0,0	0,0	32
Matemática - Licenciatura - noturno - Ilha Solteira	0,0	4,3	60,9	34,8	0,0	0,0	0,0	23
Matemática - Licenciatura - noturno - Presidente Prudente	0,0	7,3	63,4	29,3	0,0	0,0	0,0	41
Matemática - Licenciatura - noturno - São José do Rio Preto	0,0	0,0	61,7	31,9	6,4	0,0	0,0	47
Meteorologia - Bacharelado - integral - Bauru	0,0	10,8	51,4	35,1	2,7	0,0	0,0	37
Química - Bacharelado em Química Ambiental e Licenciatura em Química - integral - São José do Rio Preto	0,0	6,0	28,0	44,0	22,0	0,0	0,0	50
Química - Bacharelado em Química Ambiental Tecnológica e Licenciatura em Química - noturno - Bauru	0,0	0,0	5,1	76,9	15,4	2,6	0,0	39
Química - Bacharelado em Química e em Química Tecnológica - integral - Araraquara	0,0	0,0	9,6	28,8	55,8	5,8	0,0	52
Química - Licenciatura - noturno - Araraquara	0,0	0,0	23,5	52,9	23,5	0,0	0,0	34
Química - Licenciatura - noturno - Presidente Prudente	0,0	2,9	54,3	40,0	2,9	0,0	0,0	35
Sistemas de Informação - Bacharelado - noturno - Bauru	0,0	0,0	0,0	36,8	63,2	0,0	0,0	38
TOTAL	0,0	1,0	19,0	38,7	32,3	9,1	0,0	2188

5. Desempenho dos candidatos presentes e dos matriculados, conforme notas finais

TABELA 18 - Convênio com a SE

Distribuição percentual das notas finais dos matriculados com taxa subsidiada, conforme curso e classe de notas.
Área de Ciências Exatas, Vestibular Unesp 2018.

CURSO	CLASSES DE NOTAS							TOTAL DE MATRICULADOS
	0,10_12,59	12,60_27,59	27,60_42,59	42,60_57,59	57,60_72,59	72,60_87,59	87,60_100,00	
Ciência da Computação - Bacharelado - integral - Bauru	0,0	0,0	0,0	0,0	85,7	14,3	0,0	7
Ciência da Computação - Bacharelado - integral - São José do Rio Preto	0,0	0,0	0,0	50,0	50,0	0,0	0,0	8
Ciência da Computação - Bacharelado - vespertino/noturno - Presidente Prudente	0,0	0,0	0,0	80,0	20,0	0,0	0,0	5
Ciências da Computação - Bacharelado - integral - Rio Claro	0,0	0,0	0,0	100,0	0,0	0,0	0,0	4
Ciências da Computação - Bacharelado - noturno - Rio Claro	0,0	0,0	0,0	57,1	42,9	0,0	0,0	7
Engenharia Ambiental - integral - Presidente Prudente	0,0	0,0	40,0	60,0	0,0	0,0	0,0	5
Engenharia Ambiental - integral - Rio Claro	0,0	0,0	0,0	87,5	12,5	0,0	0,0	8
Engenharia Ambiental - integral - São José dos Campos	0,0	0,0	0,0	83,3	0,0	16,7	0,0	6
Engenharia Biotecnológica - integral - Assis	0,0	0,0	0,0	87,5	12,5	0,0	0,0	8
Engenharia Cartográfica - integral - Presidente Prudente	0,0	0,0	100,0	0,0	0,0	0,0	0,0	6
Engenharia Civil - integral - Bauru	0,0	0,0	0,0	12,5	87,5	0,0	0,0	8
Engenharia Civil - integral - Guaratinguetá	0,0	0,0	0,0	66,7	33,3	0,0	0,0	6
Engenharia Civil - integral - Ilha Solteira	0,0	0,0	0,0	60,0	40,0	0,0	0,0	5
Engenharia de Alimentos - integral - São José do Rio Preto	0,0	0,0	0,0	100,0	0,0	0,0	0,0	7
Engenharia de Bioprocessos e Biotecnologia - integral - Araraquara	0,0	0,0	0,0	50,0	50,0	0,0	0,0	4
Engenharia de Bioprocessos e Biotecnologia - integral - Botucatu	0,0	0,0	25,0	50,0	25,0	0,0	0,0	4
Engenharia de Biosistemas - integral - Tupã	0,0	0,0	60,0	40,0	0,0	0,0	0,0	10
Engenharia de Energia - integral - Rosana	0,0	0,0	50,0	50,0	0,0	0,0	0,0	8
Engenharia de Materiais - integral - Guaratinguetá	0,0	0,0	0,0	66,7	33,3	0,0	0,0	6
Engenharia de Produção - noturno - Itapeva	0,0	0,0	0,0	100,0	0,0	0,0	0,0	1
Engenharia de Produção Mecânica - integral - Guaratinguetá	0,0	0,0	0,0	50,0	25,0	25,0	0,0	4
Engenharia de Telecomunicações - integral - São João da Boa Vista	0,0	0,0	55,6	44,4	0,0	0,0	0,0	9
Engenharia Elétrica - integral - Bauru	0,0	0,0	0,0	40,0	40,0	20,0	0,0	5
Engenharia Elétrica - integral - Guaratinguetá	0,0	0,0	0,0	30,0	70,0	0,0	0,0	10
Engenharia Elétrica - integral - Ilha Solteira	0,0	0,0	0,0	100,0	0,0	0,0	0,0	5
Engenharia Industrial Madeireira - integral - Itapeva	0,0	0,0	94,4	5,6	0,0	0,0	0,0	18
Engenharia Mecânica - integral - Bauru	0,0	0,0	0,0	56,3	43,8	0,0	0,0	16
Engenharia Mecânica - integral - Guaratinguetá	0,0	0,0	0,0	41,7	50,0	8,3	0,0	12

5. Desempenho dos candidatos presentes e dos matriculados, conforme notas finais

continuação...

CURSO	CLASSES DE NOTAS							TOTAL DE MATRICULADOS
	0,10_12,59	12,60_27,59	27,60_42,59	42,60_57,59	57,60_72,59	72,60_87,59	87,60_100,00	
Engenharia Mecânica - integral - Ilha Solteira	0,0	0,0	0,0	60,0	40,0	0,0	0,0	5
Engenharia Mecânica - noturno - Guaratinguetá	0,0	0,0	0,0	100,0	0,0	0,0	0,0	4
Engenharia Química - integral - Araraquara	0,0	0,0	0,0	42,9	57,1	0,0	0,0	7
Estatística - diurno - Presidente Prudente	0,0	0,0	33,3	66,7	0,0	0,0	0,0	3
Física - Bacharelado e Licenciatura - integral - Rio Claro	0,0	0,0	25,0	62,5	12,5	0,0	0,0	8
Física - Bacharelado e Licenciatura - noturno - Guaratinguetá	0,0	0,0	14,3	57,1	28,6	0,0	0,0	7
Física - Bacharelado em Física Biológica e Licenciatura em Física - integral - São José do Rio Preto	0,0	0,0	50,0	50,0	0,0	0,0	0,0	6
Física - Bacharelado em Física de Materiais - vespertino/noturno e Licenciatura em Física - noturno - Bauru	0,0	0,0	33,3	66,7	0,0	0,0	0,0	9
Física - Licenciatura - noturno - Ilha Solteira	0,0	0,0	25,0	75,0	0,0	0,0	0,0	4
Física - Licenciatura - noturno - Presidente Prudente	0,0	33,3	50,0	16,7	0,0	0,0	0,0	6
Física Médica - integral - Botucatu	0,0	0,0	25,0	66,7	8,3	0,0	0,0	12
Geologia - integral - Rio Claro	0,0	0,0	0,0	75,0	25,0	0,0	0,0	4
Matemática - Bacharelado e Licenciatura - diurno - São José do Rio Preto	0,0	0,0	69,2	30,8	0,0	0,0	0,0	13
Matemática - Bacharelado e Licenciatura - integral - Rio Claro	0,0	0,0	18,2	72,7	9,1	0,0	0,0	11
Matemática - Licenciatura - matutino - Presidente Prudente	0,0	16,7	83,3	0,0	0,0	0,0	0,0	6
Matemática - Licenciatura - noturno - Bauru	0,0	0,0	41,7	58,3	0,0	0,0	0,0	12
Matemática - Licenciatura - noturno - Guaratinguetá	0,0	0,0	0,0	50,0	50,0	0,0	0,0	2
Matemática - Licenciatura - noturno - Ilha Solteira	0,0	0,0	55,6	44,4	0,0	0,0	0,0	9
Matemática - Licenciatura - noturno - Presidente Prudente	0,0	7,7	92,3	0,0	0,0	0,0	0,0	13
Matemática - Licenciatura - noturno - São José do Rio Preto	0,0	0,0	80,0	20,0	0,0	0,0	0,0	10
Meteorologia - Bacharelado - integral - Bauru	0,0	0,0	100,0	0,0	0,0	0,0	0,0	4
Química - Bacharelado em Química Ambiental e Licenciatura em Química - integral - São José do Rio Preto	0,0	22,2	55,6	11,1	11,1	0,0	0,0	9
Química - Bacharelado em Química Ambiental Tecnológica e Licenciatura em Química - noturno - Bauru	0,0	0,0	16,7	83,3	0,0	0,0	0,0	6
Química - Bacharelado em Química e em Química Tecnológica - integral - Araraquara	0,0	0,0	25,0	75,0	0,0	0,0	0,0	4
Química - Licenciatura - noturno - Araraquara	0,0	0,0	33,3	66,7	0,0	0,0	0,0	3
Química - Licenciatura - noturno - Presidente Prudente	0,0	7,7	76,9	15,4	0,0	0,0	0,0	13
Sistemas de Informação - Bacharelado - noturno - Bauru	0,0	0,0	0,0	75,0	25,0	0,0	0,0	8
TOTAL	0,0	1,8	31,5	47,8	17,8	1,3	0,0	400

5. Desempenho dos candidatos presentes e dos matriculados, conforme notas finais

TABELA 18 - ISENTOS SOCIOECONOMICAMENTE CARENTES*

Distribuição percentual das notas finais dos matriculados isentos de taxa, conforme curso e classe de notas.
Área de Ciências Exatas, Vestibular Unesp 2018.

CURSO	CLASSES DE NOTAS							TOTAL DE MATRICULADOS
	0,10_12,59	12,60_27,59	27,60_42,59	42,60_57,59	57,60_72,59	72,60_87,59	87,60_100,00	
Ciência da Computação - Bacharelado - integral - Bauru	0,0	0,0	0,0	0,0	100,0	0,0	0,0	1
Ciência da Computação - Bacharelado - integral - São José do Rio Preto	0,0	0,0	0,0	100,0	0,0	0,0	0,0	4
Ciência da Computação - Bacharelado - vespertino/noturno - Presidente Prudente	0,0	0,0	0,0	83,3	16,7	0,0	0,0	6
Ciências da Computação - Bacharelado - integral - Rio Claro	0,0	0,0	33,3	66,7	0,0	0,0	0,0	3
Ciências da Computação - Bacharelado - noturno - Rio Claro	0,0	0,0	0,0	66,7	33,3	0,0	0,0	3
Engenharia Ambiental - integral - Presidente Prudente	0,0	0,0	33,3	55,6	11,1	0,0	0,0	9
Engenharia Ambiental - integral - Rio Claro	0,0	0,0	0,0	100,0	0,0	0,0	0,0	2
Engenharia Ambiental - integral - São José dos Campos	0,0	0,0	0,0	100,0	0,0	0,0	0,0	5
Engenharia Biotecnológica - integral - Assis	0,0	0,0	0,0	83,3	16,7	0,0	0,0	12
Engenharia Cartográfica - integral - Presidente Prudente	0,0	0,0	69,2	30,8	0,0	0,0	0,0	13
Engenharia Civil - integral - Bauru	0,0	0,0	0,0	42,9	42,9	14,3	0,0	7
Engenharia Civil - integral - Guaratinguetá	0,0	0,0	0,0	40,0	60,0	0,0	0,0	5
Engenharia Civil - integral - Ilha Solteira	0,0	0,0	0,0	57,1	42,9	0,0	0,0	7
Engenharia de Alimentos - integral - São José do Rio Preto	0,0	0,0	0,0	100,0	0,0	0,0	0,0	1
Engenharia de Bioprocessos e Biotecnologia - integral - Araraquara	0,0	0,0	0,0	100,0	0,0	0,0	0,0	5
Engenharia de Bioprocessos e Biotecnologia - integral - Botucatu	0,0	0,0	16,7	50,0	16,7	16,7	0,0	6
Engenharia de Biosistemas - integral - Tupã	0,0	0,0	66,7	33,3	0,0	0,0	0,0	6
Engenharia de Energia - integral - Rosana	0,0	0,0	100,0	0,0	0,0	0,0	0,0	10
Engenharia de Materiais - integral - Guaratinguetá	0,0	0,0	0,0	100,0	0,0	0,0	0,0	5
Engenharia de Produção - noturno - Itapeva	0,0	0,0	25,0	50,0	25,0	0,0	0,0	4
Engenharia de Produção Mecânica - integral - Guaratinguetá	0,0	0,0	0,0	100,0	0,0	0,0	0,0	2
Engenharia de Telecomunicações - integral - São João da Boa Vista	0,0	0,0	50,0	50,0	0,0	0,0	0,0	2
Engenharia Elétrica - integral - Bauru	0,0	0,0	0,0	75,0	25,0	0,0	0,0	12
Engenharia Elétrica - integral - Guaratinguetá	0,0	0,0	0,0	100,0	0,0	0,0	0,0	2
Engenharia Elétrica - integral - Ilha Solteira	0,0	0,0	0,0	71,4	28,6	0,0	0,0	7
Engenharia Industrial Madeireira - integral - Itapeva	0,0	0,0	87,5	12,5	0,0	0,0	0,0	8
Engenharia Mecânica - integral - Bauru	0,0	0,0	0,0	50,0	50,0	0,0	0,0	6
Engenharia Mecânica - integral - Guaratinguetá	0,0	0,0	0,0	83,3	16,7	0,0	0,0	6

* Incluídos os cursinhos comunitários apoiados pela Unesp.

continua...

5. Desempenho dos candidatos presentes e dos matriculados, conforme notas finais

continuação...

CURSO	CLASSES DE NOTAS							TOTAL DE MATRICULADOS
	0,10_12,59	12,60_27,59	27,60_42,59	42,60_57,59	57,60_72,59	72,60_87,59	87,60_100,00	
Engenharia Mecânica - integral - Ilha Solteira	0,0	0,0	0,0	37,5	62,5	0,0	0,0	8
Engenharia Mecânica - noturno - Guaratinguetá	0,0	0,0	0,0	50,0	50,0	0,0	0,0	6
Engenharia Química - integral - Araraquara	0,0	0,0	0,0	0,0	100,0	0,0	0,0	1
Estatística - diurno - Presidente Prudente	0,0	0,0	16,7	83,3	0,0	0,0	0,0	6
Física - Bacharelado e Licenciatura - integral - Rio Claro	0,0	0,0	50,0	50,0	0,0	0,0	0,0	2
Física - Bacharelado e Licenciatura - noturno - Guaratinguetá	0,0	0,0	0,0	100,0	0,0	0,0	0,0	4
Física - Bacharelado em Física Biológica e Licenciatura em Física - integral - São José do Rio Preto	0,0	0,0	33,3	50,0	16,7	0,0	0,0	6
Física - Bacharelado em Física de Materiais - vespertino/noturno e Licenciatura em Física - noturno - Bauru	0,0	0,0	38,9	50,0	11,1	0,0	0,0	18
Física - Licenciatura - noturno - Ilha Solteira	0,0	12,5	87,5	0,0	0,0	0,0	0,0	8
Física - Licenciatura - noturno - Presidente Prudente	0,0	0,0	71,4	28,6	0,0	0,0	0,0	7
Física Médica - integral - Botucatu	0,0	0,0	33,3	33,3	33,3	0,0	0,0	3
Geologia - integral - Rio Claro	0,0	0,0	0,0	71,4	14,3	14,3	0,0	7
Matemática - Bacharelado e Licenciatura - diurno - São José do Rio Preto	0,0	0,0	77,8	22,2	0,0	0,0	0,0	9
Matemática - Bacharelado e Licenciatura - integral - Rio Claro	0,0	0,0	40,0	40,0	20,0	0,0	0,0	5
Matemática - Licenciatura - matutino - Presidente Prudente	0,0	33,3	50,0	16,7	0,0	0,0	0,0	6
Matemática - Licenciatura - noturno - Bauru	0,0	0,0	50,0	50,0	0,0	0,0	0,0	10
Matemática - Licenciatura - noturno - Guaratinguetá	0,0	0,0	42,9	42,9	14,3	0,0	0,0	7
Matemática - Licenciatura - noturno - Ilha Solteira	0,0	0,0	100,0	0,0	0,0	0,0	0,0	5
Matemática - Licenciatura - noturno - Presidente Prudente	0,0	8,3	41,7	50,0	0,0	0,0	0,0	12
Matemática - Licenciatura - noturno - São José do Rio Preto	0,0	0,0	66,7	22,2	11,1	0,0	0,0	9
Meteorologia - Bacharelado - integral - Bauru	0,0	44,4	44,4	11,1	0,0	0,0	0,0	9
Química - Bacharelado em Química Ambiental e Licenciatura em Química - integral - São José do Rio Preto	0,0	0,0	50,0	37,5	12,5	0,0	0,0	8
Química - Bacharelado em Química Ambiental Tecnológica e Licenciatura em Química - noturno - Bauru	0,0	0,0	11,1	66,7	22,2	0,0	0,0	9
Química - Bacharelado em Química e em Química Tecnológica - integral - Araraquara	0,0	0,0	50,0	16,7	33,3	0,0	0,0	6
Química - Licenciatura - noturno - Araraquara	0,0	0,0	33,3	66,7	0,0	0,0	0,0	6
Química - Licenciatura - noturno - Presidente Prudente	0,0	0,0	20,0	80,0	0,0	0,0	0,0	5
Sistemas de Informação - Bacharelado - noturno - Bauru	0,0	0,0	0,0	55,6	44,4	0,0	0,0	9
TOTAL	0,0	2,3	32,0	50,0	14,9	0,9	0,0	350

5. Desempenho dos candidatos presentes e dos matriculados, conforme notas finais

TABELA 19

Distribuição percentual das notas finais de todos os matriculados, conforme curso e classe de notas.
Área de Humanidades, Vestibular Unesp 2018.

CURSO	CLASSES DE NOTAS							TOTAL DE MATRICULADOS
	0,10_12,59	12,60_27,59	27,60_42,59	42,60_57,59	57,60_72,59	72,60_87,59	87,60_100,00	
Administração - Bacharelado - diurno - Tupã	0,0	0,0	27,5	60,0	12,5	0,0	0,0	40
Administração - Bacharelado - noturno - Jaboticabal	0,0	0,0	8,3	61,1	30,6	0,0	0,0	36
Administração - Bacharelado - noturno - Tupã	0,0	0,0	37,5	57,5	5,0	0,0	0,0	40
Administração Pública - Bacharelado - diurno - Araraquara	0,0	0,0	28,3	39,6	32,1	0,0	0,0	53
Administração Pública - Bacharelado - noturno - Araraquara	0,0	0,0	12,0	78,0	10,0	0,0	0,0	50
Arquitetura e Urbanismo - integral - Bauru	0,0	0,0	2,2	17,4	52,2	28,3	0,0	46
Arquitetura e Urbanismo - integral - Presidente Prudente	0,0	0,0	0,0	26,8	63,4	9,8	0,0	41
Arquivologia - diurno - Marília	0,0	31,6	52,6	10,5	5,3	0,0	0,0	19
Artes Cênicas - Bacharelado - Habilitação em Interpretação Teatral - diurno - São Paulo	0,0	0,0	0,0	13,3	70,0	16,7	0,0	30
Artes Visuais - Bacharelado e Licenciatura - diurno - São Paulo	0,0	0,0	0,0	15,0	67,5	17,5	0,0	40
Artes Visuais - Bacharelado e Licenciatura - vespertino/noturno - Bauru	0,0	0,0	7,5	75,0	17,5	0,0	0,0	40
Arte-Teatro - Licenciatura - noturno - São Paulo	0,0	0,0	0,0	30,0	66,7	3,3	0,0	30
Biblioteconomia - diurno - Marília	0,0	3,7	70,4	25,9	0,0	0,0	0,0	27
Ciências Econômicas - Bacharelado - diurno - Araraquara	0,0	0,0	0,0	32,1	50,9	17,0	0,0	53
Ciências Econômicas - Bacharelado - noturno - Araraquara	0,0	0,0	0,0	43,1	49,0	7,8	0,0	51
Ciências Sociais - Bacharelado e Licenciatura - diurno - Araraquara	0,0	0,0	5,8	48,1	44,2	1,9	0,0	52
Ciências Sociais - Bacharelado e Licenciatura - matutino - Marília	0,0	0,0	14,6	66,7	16,7	2,1	0,0	48
Ciências Sociais - Bacharelado e Licenciatura - noturno - Araraquara	0,0	0,0	1,9	81,1	17,0	0,0	0,0	53
Ciências Sociais - Bacharelado e Licenciatura - noturno - Marília	0,0	0,0	29,8	68,1	2,1	0,0	0,0	47
Comunicação Social - Jornalismo - diurno - Bauru	0,0	0,0	0,0	37,5	52,5	10,0	0,0	40
Comunicação Social - Jornalismo - noturno - Bauru	0,0	0,0	0,0	45,1	54,9	0,0	0,0	51
Comunicação Social - Radialismo - diurno - Bauru	0,0	0,0	0,0	43,3	53,3	3,3	0,0	30
Design (Design Gráfico ou Design de Produto) - noturno - Bauru	0,0	0,0	5,0	45,0	48,3	1,7	0,0	60
Design (Design Gráfico) - diurno - Bauru	0,0	0,0	0,0	33,3	63,3	3,3	0,0	30
Direito - matutino - Franca	0,0	0,0	0,0	0,0	40,0	60,0	0,0	60
Direito - noturno - Franca	0,0	0,0	0,0	15,0	48,3	36,7	0,0	60
Filosofia - Bacharelado e Licenciatura - noturno - Marília	0,0	0,0	6,5	64,5	25,8	3,2	0,0	31
Geografia - Bacharelado e Licenciatura - diurno - Ourinhos	0,0	12,9	67,7	19,4	0,0	0,0	0,0	31
Geografia - Bacharelado e Licenciatura - integral - Rio Claro	0,0	0,0	10,3	69,2	20,5	0,0	0,0	39
Geografia - Bacharelado e Licenciatura - matutino - Presidente Prudente	0,0	0,0	47,5	50,0	2,5	0,0	0,0	40
Geografia - Bacharelado e Licenciatura - noturno - Ourinhos	0,0	8,1	62,2	29,7	0,0	0,0	0,0	37
Geografia - Bacharelado e Licenciatura - noturno - Presidente Prudente	0,0	15,4	51,3	33,3	0,0	0,0	0,0	39
Geografia - Licenciatura - noturno - Rio Claro	0,0	0,0	30,8	61,5	7,7	0,0	0,0	39

continua...

5. Desempenho dos candidatos presentes e dos matriculados, conforme notas finais

continuação...

CURSO	CLASSES DE NOTAS							TOTAL DE MATRICULADOS
	0,10_12,59	12,60_27,59	27,60_42,59	42,60_57,59	57,60_72,59	72,60_87,59	87,60_100,00	
História - Bacharelado e Licenciatura - matutino - Franca	0,0	0,0	0,0	47,1	49,0	3,9	0,0	51
História - Bacharelado e Licenciatura - noturno - Franca	0,0	0,0	0,0	90,0	10,0	0,0	0,0	50
História - Licenciatura - matutino - Assis	0,0	0,0	18,6	67,4	14,0	0,0	0,0	43
História - Licenciatura - noturno - Assis	0,0	0,0	38,1	57,1	4,8	0,0	0,0	42
Letras - Bacharelado e Licenciatura - diurno - Araraquara	0,0	0,0	3,1	57,8	39,1	0,0	0,0	64
Letras - Bacharelado e Licenciatura - noturno - Araraquara	0,0	0,0	0,0	86,2	13,8	0,0	0,0	65
Letras - Licenciatura - diurno - São José do Rio Preto	0,0	0,0	0,0	79,4	20,6	0,0	0,0	34
Letras - Licenciatura - matutino - Assis	0,0	7,8	43,8	39,1	7,8	1,6	0,0	64
Letras - Licenciatura - noturno - Assis	0,0	7,2	50,7	34,8	5,8	1,4	0,0	69
Letras - Licenciatura - noturno - São José do Rio Preto	0,0	0,0	2,5	82,5	15,0	0,0	0,0	40
Letras - Tradutor - Bacharelado - São José do Rio Preto	0,0	0,0	0,0	43,8	50,0	6,3	0,0	32
Licenciatura em Música - diurno - São Paulo	0,0	0,0	0,0	80,0	20,0	0,0	0,0	25
Música - Bacharelado - Habilitação em Canto - diurno - São Paulo	0,0	0,0	33,3	33,3	33,3	0,0	0,0	6
Música - Bacharelado - Habilitação em Composição ou em Regência - diurno - São Paulo	0,0	0,0	4,2	33,3	54,2	8,3	0,0	24
Música - Bacharelado - Habilitação em Instrumento: Cordas (Contrabaixo Acústico, Viola, Violino, Violoncelo) - diurno - São Paulo	0,0	0,0	0,0	50,0	50,0	0,0	0,0	6
Música - Bacharelado - Habilitação em Instrumento: Percussão - diurno - São Paulo	0,0	0,0	33,3	33,3	33,3	0,0	0,0	3
Música - Bacharelado - Habilitação em Instrumento: Sopros (Clarinetas, Flauta, Instrumento Antigo - Flauta Doce, Oboé) - diurno - São Paulo	0,0	0,0	20,0	60,0	20,0	0,0	0,0	10
Música - Bacharelado - Habilitação em Instrumento: Teclados - diurno - São Paulo	0,0	0,0	20,0	40,0	40,0	0,0	0,0	5
Música - Bacharelado - Habilitação em Instrumento: Violão - diurno - São Paulo	0,0	0,0	14,3	0,0	85,7	0,0	0,0	7
Pedagogia - Licenciatura - diurno - Araraquara	0,0	0,0	58,2	36,4	5,5	0,0	0,0	55
Pedagogia - Licenciatura - matutino - Marília	0,0	7,0	72,1	18,6	2,3	0,0	0,0	43
Pedagogia - Licenciatura - noturno - Araraquara	0,0	0,0	50,0	44,2	5,8	0,0	0,0	52
Pedagogia - Licenciatura - noturno - Bauru	0,0	0,0	2,5	90,0	7,5	0,0	0,0	40
Pedagogia - Licenciatura - noturno - Marília	0,0	1,3	76,3	20,0	2,5	0,0	0,0	80
Pedagogia - Licenciatura - noturno - Presidente Prudente	0,0	0,0	82,6	15,2	2,2	0,0	0,0	46
Pedagogia - Licenciatura - noturno - Rio Claro	0,0	0,0	31,1	60,0	8,9	0,0	0,0	45
Pedagogia - Licenciatura - noturno - São José do Rio Preto	0,0	0,0	16,7	73,8	9,5	0,0	0,0	42
Pedagogia - Licenciatura - vespertino - Presidente Prudente	0,0	28,6	62,9	8,6	0,0	0,0	0,0	35
Psicologia - integral - Bauru	0,0	0,0	0,0	8,6	42,9	48,6	0,0	35
Psicologia - matutino/vespertino - Assis	0,0	0,0	0,0	38,1	38,1	23,8	0,0	42
Psicologia - noturno - Bauru	0,0	0,0	0,0	0,0	91,2	8,8	0,0	34
Psicologia - vespertino/noturno - Assis	0,0	0,0	0,0	40,0	60,0	0,0	0,0	45
Relações Internacionais - noturno - Franca	0,0	0,0	0,0	32,0	62,0	6,0	0,0	50
Relações Internacionais - noturno - Marília	0,0	0,0	0,0	39,5	44,7	15,8	0,0	38
Relações Internacionais - vespertino - Franca	0,0	0,0	0,0	24,0	44,0	32,0	0,0	50
Relações Públicas - noturno - Bauru	0,0	0,0	4,0	48,0	46,0	2,0	0,0	50
Serviço Social - matutino - Franca	0,0	0,0	32,5	57,5	10,0	0,0	0,0	40
Serviço Social - noturno - Franca	0,0	0,0	64,0	34,0	2,0	0,0	0,0	50
Turismo - diurno - Rosana	0,0	11,1	61,1	25,0	2,8	0,0	0,0	36
TOTAL	0,0	1,6	20,8	44,3	27,2	6,0	0,0	2931

5. Desempenho dos candidatos presentes e dos matriculados, conforme notas finais

TABELA 19 - Convênio com a SE

Distribuição percentual das notas finais dos matriculados com taxa subsidiada, conforme curso e classe de notas.
Área de Humanidades, Vestibular Unesp 2018.

CURSO	CLASSES DE NOTAS							TOTAL DE MATRICULADOS
	0,10_12,59	12,60_27,59	27,60_42,59	42,60_57,59	57,60_72,59	72,60_87,59	87,60_100,00	
Administração - Bacharelado - diurno - Tupã	0,0	0,0	75,0	25,0	0,0	0,0	0,0	8
Administração - Bacharelado - noturno - Jaboticabal	0,0	0,0	0,0	100,0	0,0	0,0	0,0	5
Administração - Bacharelado - noturno - Tupã	0,0	0,0	70,0	30,0	0,0	0,0	0,0	10
Administração Pública - Bacharelado - diurno - Araraquara	0,0	0,0	80,0	0,0	20,0	0,0	0,0	5
Administração Pública - Bacharelado - noturno - Araraquara	0,0	0,0	25,0	75,0	0,0	0,0	0,0	4
Arquitetura e Urbanismo - integral - Bauru	0,0	0,0	0,0	100,0	0,0	0,0	0,0	2
Arquitetura e Urbanismo - integral - Presidente Prudente	0,0	0,0	0,0	37,5	62,5	0,0	0,0	8
Arquivologia - diurno - Marília	0,0	28,6	71,4	0,0	0,0	0,0	0,0	7
Artes Cênicas - Bacharelado - Habilitação em Interpretação Teatral - diurno - São Paulo	0,0	0,0	0,0	66,7	33,3	0,0	0,0	3
Artes Visuais - Bacharelado e Licenciatura - diurno - São Paulo	0,0	0,0	0,0	50,0	50,0	0,0	0,0	4
Artes Visuais - Bacharelado e Licenciatura - vespertino/noturno - Bauru	0,0	0,0	0,0	50,0	50,0	0,0	0,0	2
Arte-Teatro - Licenciatura - noturno - São Paulo	0,0	0,0	0,0	100,0	0,0	0,0	0,0	2
Biblioteconomia - diurno - Marília	0,0	25,0	75,0	0,0	0,0	0,0	0,0	4
Ciências Econômicas - Bacharelado - diurno - Araraquara	0,0	0,0	0,0	50,0	50,0	0,0	0,0	6
Ciências Econômicas - Bacharelado - noturno - Araraquara	0,0	0,0	0,0	80,0	20,0	0,0	0,0	5
Ciências Sociais - Bacharelado e Licenciatura - diurno - Araraquara	0,0	0,0	0,0	100,0	0,0	0,0	0,0	7
Ciências Sociais - Bacharelado e Licenciatura - matutino - Marília	0,0	0,0	50,0	50,0	0,0	0,0	0,0	2
Ciências Sociais - Bacharelado e Licenciatura - noturno - Araraquara	0,0	0,0	0,0	100,0	0,0	0,0	0,0	6
Ciências Sociais - Bacharelado e Licenciatura - noturno - Marília	0,0	0,0	33,3	66,7	0,0	0,0	0,0	6
Comunicação Social - Jornalismo - diurno - Bauru	0,0	0,0	0,0	55,6	44,4	0,0	0,0	9
Comunicação Social - Jornalismo - noturno - Bauru	0,0	0,0	0,0	100,0	0,0	0,0	0,0	3
Comunicação Social - Radialismo - diurno - Bauru	0,0	0,0	0,0	100,0	0,0	0,0	0,0	3
Design (Design Gráfico ou Design de Produto) - noturno - Bauru	0,0	0,0	20,0	60,0	20,0	0,0	0,0	5
Design (Design Gráfico) - diurno - Bauru	0,0	0,0	0,0	66,7	33,3	0,0	0,0	6
Direito - matutino - Franca	0,0	0,0	0,0	0,0	100,0	0,0	0,0	5
Direito - noturno - Franca	0,0	0,0	0,0	30,0	70,0	0,0	0,0	10
Filosofia - Bacharelado e Licenciatura - noturno - Marília	0,0	0,0	0,0	100,0	0,0	0,0	0,0	1
Geografia - Bacharelado e Licenciatura - diurno - Ourinhos	0,0	25,0	75,0	0,0	0,0	0,0	0,0	4
Geografia - Bacharelado e Licenciatura - integral - Rio Claro	0,0	0,0	33,3	66,7	0,0	0,0	0,0	3
Geografia - Bacharelado e Licenciatura - matutino - Presidente Prudente	0,0	0,0	33,3	66,7	0,0	0,0	0,0	3
Geografia - Bacharelado e Licenciatura - noturno - Ourinhos	0,0	0,0	80,0	20,0	0,0	0,0	0,0	5
Geografia - Bacharelado e Licenciatura - noturno - Presidente Prudente	0,0	23,1	46,2	30,8	0,0	0,0	0,0	13
Geografia - Licenciatura - noturno - Rio Claro	0,0	0,0	0,0	100,0	0,0	0,0	0,0	2

continua...

5. Desempenho dos candidatos presentes e dos matriculados, conforme notas finais

continuação...

CURSO	CLASSES DE NOTAS							TOTAL DE MATRICULADOS
	0,10_12,59	12,60_27,59	27,60_42,59	42,60_57,59	57,60_72,59	72,60_87,59	87,60_100,00	
História - Bacharelado e Licenciatura - matutino - Franca	0,0	0,0	0,0	100,0	0,0	0,0	0,0	5
História - Bacharelado e Licenciatura - noturno - Franca	0,0	0,0	0,0	100,0	0,0	0,0	0,0	7
História - Licenciatura - matutino - Assis	0,0	0,0	20,0	60,0	20,0	0,0	0,0	5
História - Licenciatura - noturno - Assis	0,0	0,0	42,9	57,1	0,0	0,0	0,0	7
Letras - Bacharelado e Licenciatura - diurno - Araraquara	0,0	0,0	0,0	100,0	0,0	0,0	0,0	6
Letras - Bacharelado e Licenciatura - noturno - Araraquara	0,0	0,0	0,0	100,0	0,0	0,0	0,0	5
Letras - Licenciatura - diurno - São José do Rio Preto	0,0	0,0	0,0	100,0	0,0	0,0	0,0	7
Letras - Licenciatura - matutino - Assis	0,0	14,3	28,6	57,1	0,0	0,0	0,0	7
Letras - Licenciatura - noturno - Assis	0,0	0,0	71,4	21,4	7,1	0,0	0,0	14
Letras - Licenciatura - noturno - São José do Rio Preto	0,0	0,0	0,0	100,0	0,0	0,0	0,0	3
Letras - Tradutor - Bacharelado - São José do Rio Preto	0,0	0,0	0,0	100,0	0,0	0,0	0,0	5
Licenciatura em Música - diurno - São Paulo	-	-	-	-	-	-	-	0
Música - Bacharelado - Habilitação em Canto - diurno - São Paulo	-	-	-	-	-	-	-	0
Música - Bacharelado - Habilitação em Composição ou em Regência - diurno - São Paulo	0,0	0,0	50,0	50,0	0,0	0,0	0,0	2
Música - Bacharelado - Habilitação em Instrumento: Cordas (Contrabaixo Acústico, Viola, Violino, Violoncelo) - diurno - São Paulo	0,0	0,0	0,0	0,0	100,0	0,0	0,0	1
Música - Bacharelado - Habilitação em Instrumento: Percussão - diurno - São Paulo	-	-	-	-	-	-	-	0
Música - Bacharelado - Habilitação em Instrumento: Sopros (Clarineta, Flauta, Instrumento Antigo - Flauta Doce, Oboé) - diurno - São Paulo	0,0	0,0	0,0	100,0	0,0	0,0	0,0	1
Música - Bacharelado - Habilitação em Instrumento: Teclados - diurno - São Paulo	-	-	-	-	-	-	-	0
Música - Bacharelado - Habilitação em Instrumento: Violão - diurno - São Paulo	-	-	-	-	-	-	-	0
Pedagogia - Licenciatura - diurno - Araraquara	0,0	0,0	81,8	18,2	0,0	0,0	0,0	11
Pedagogia - Licenciatura - matutino - Marília	0,0	0,0	100,0	0,0	0,0	0,0	0,0	8
Pedagogia - Licenciatura - noturno - Araraquara	0,0	0,0	75,0	25,0	0,0	0,0	0,0	8
Pedagogia - Licenciatura - noturno - Bauru	0,0	0,0	0,0	100,0	0,0	0,0	0,0	5
Pedagogia - Licenciatura - noturno - Marília	0,0	0,0	92,3	7,7	0,0	0,0	0,0	13
Pedagogia - Licenciatura - noturno - Presidente Prudente	0,0	0,0	90,9	9,1	0,0	0,0	0,0	11
Pedagogia - Licenciatura - noturno - Rio Claro	0,0	0,0	0,0	100,0	0,0	0,0	0,0	3
Pedagogia - Licenciatura - noturno - São José do Rio Preto	0,0	0,0	40,0	60,0	0,0	0,0	0,0	5
Pedagogia - Licenciatura - vespertino - Presidente Prudente	0,0	33,3	50,0	16,7	0,0	0,0	0,0	6
Psicologia - integral - Bauru	0,0	0,0	0,0	0,0	100,0	0,0	0,0	5
Psicologia - matutino/vespertino - Assis	0,0	0,0	0,0	100,0	0,0	0,0	0,0	2
Psicologia - noturno - Bauru	-	-	-	-	-	-	-	0
Psicologia - vespertino/noturno - Assis	0,0	0,0	0,0	33,3	66,7	0,0	0,0	3
Relações Internacionais - noturno - Franca	0,0	0,0	0,0	50,0	50,0	0,0	0,0	4
Relações Internacionais - noturno - Marília	0,0	0,0	0,0	75,0	25,0	0,0	0,0	4
Relações Internacionais - vespertino - Franca	0,0	0,0	0,0	33,3	66,7	0,0	0,0	6
Relações Públicas - noturno - Bauru	0,0	0,0	0,0	75,0	25,0	0,0	0,0	4
Serviço Social - matutino - Franca	0,0	0,0	50,0	50,0	0,0	0,0	0,0	2
Serviço Social - noturno - Franca	0,0	0,0	72,7	27,3	0,0	0,0	0,0	11
Turismo - diurno - Rosana	0,0	0,0	83,3	16,7	0,0	0,0	0,0	12
TOTAL	0,0	2,7	35,8	47,5	13,9	0,0	0,0	366

5. Desempenho dos candidatos presentes e dos matriculados, conforme notas finais

TABELA 19 - Isentos socioeconomicamente carentes*

Distribuição percentual das notas finais dos matriculados isentos de taxa, conforme curso e classe de notas.
Área de Humanidades, Vestibular Unesp 2018.

CURSO	CLASSES DE NOTAS							TOTAL DE MATRICULADOS
	0,10_12,59	12,60_27,59	27,60_42,59	42,60_57,59	57,60_72,59	72,60_87,59	87,60_100,00	
Administração - Bacharelado - diurno - Tupã	0,0	0,0	16,7	83,3	0,0	0,0	0,0	6
Administração - Bacharelado - noturno - Jaboticabal	0,0	0,0	42,9	57,1	0,0	0,0	0,0	7
Administração - Bacharelado - noturno - Tupã	0,0	0,0	25,0	75,0	0,0	0,0	0,0	4
Administração Pública - Bacharelado - diurno - Araraquara	0,0	0,0	70,0	30,0	0,0	0,0	0,0	10
Administração Pública - Bacharelado - noturno - Araraquara	0,0	0,0	27,3	72,7	0,0	0,0	0,0	11
Arquitetura e Urbanismo - integral - Bauru	0,0	0,0	0,0	50,0	50,0	0,0	0,0	2
Arquitetura e Urbanismo - integral - Presidente Prudente	0,0	0,0	0,0	50,0	50,0	0,0	0,0	4
Arquivologia - diurno - Marília	0,0	57,1	28,6	14,3	0,0	0,0	0,0	7
Artes Cênicas - Bacharelado - Habilitação em Interpretação Teatral - diurno - São Paulo	0,0	0,0	0,0	25,0	75,0	0,0	0,0	8
Artes Visuais - Bacharelado e Licenciatura - diurno - São Paulo	0,0	0,0	0,0	50,0	50,0	0,0	0,0	4
Artes Visuais - Bacharelado e Licenciatura - vespertino/noturno - Bauru	0,0	0,0	22,2	77,8	0,0	0,0	0,0	9
Arte-Teatro - Licenciatura - noturno - São Paulo	0,0	0,0	0,0	37,5	62,5	0,0	0,0	8
Biblioteconomia - diurno - Marília	0,0	0,0	75,0	25,0	0,0	0,0	0,0	8
Ciências Econômicas - Bacharelado - diurno - Araraquara	0,0	0,0	0,0	87,5	12,5	0,0	0,0	8
Ciências Econômicas - Bacharelado - noturno - Araraquara	0,0	0,0	0,0	83,3	16,7	0,0	0,0	6
Ciências Sociais - Bacharelado e Licenciatura - diurno - Araraquara	0,0	0,0	11,1	66,7	22,2	0,0	0,0	9
Ciências Sociais - Bacharelado e Licenciatura - matutino - Marília	0,0	0,0	23,1	69,2	7,7	0,0	0,0	13
Ciências Sociais - Bacharelado e Licenciatura - noturno - Araraquara	0,0	0,0	0,0	83,3	16,7	0,0	0,0	12
Ciências Sociais - Bacharelado e Licenciatura - noturno - Marília	0,0	0,0	33,3	66,7	0,0	0,0	0,0	18
Comunicação Social - Jornalismo - diurno - Bauru	0,0	0,0	0,0	66,7	33,3	0,0	0,0	3
Comunicação Social - Jornalismo - noturno - Bauru	0,0	0,0	0,0	83,3	16,7	0,0	0,0	18
Comunicação Social - Radialismo - diurno - Bauru	0,0	0,0	0,0	88,9	11,1	0,0	0,0	9
Design (Design Gráfico ou Design de Produto) - noturno - Bauru	0,0	0,0	14,3	64,3	21,4	0,0	0,0	14
Design (Design Gráfico) - diurno - Bauru	0,0	0,0	0,0	50,0	25,0	25,0	0,0	4
Direito - matutino - Franca	-	-	-	-	-	-	-	0
Direito - noturno - Franca	0,0	0,0	0,0	50,0	50,0	0,0	0,0	2
Filosofia - Bacharelado e Licenciatura - noturno - Marília	0,0	0,0	22,2	77,8	0,0	0,0	0,0	9
Geografia - Bacharelado e Licenciatura - diurno - Ourinhos	0,0	0,0	80,0	20,0	0,0	0,0	0,0	5
Geografia - Bacharelado e Licenciatura - integral - Rio Claro	0,0	0,0	25,0	75,0	0,0	0,0	0,0	4
Geografia - Bacharelado e Licenciatura - matutino - Presidente Prudente	0,0	0,0	80,0	20,0	0,0	0,0	0,0	10
Geografia - Bacharelado e Licenciatura - noturno - Ourinhos	0,0	14,3	71,4	14,3	0,0	0,0	0,0	14
Geografia - Bacharelado e Licenciatura - noturno - Presidente Prudente	0,0	12,5	62,5	25,0	0,0	0,0	0,0	8
Geografia - Licenciatura - noturno - Rio Claro	0,0	0,0	55,6	44,4	0,0	0,0	0,0	9

* Incluídos os cursinhos comunitários apoiados pela Unesp.

5. Desempenho dos candidatos presentes e dos matriculados, conforme notas finais

continuação...

CURSO	CLASSES DE NOTAS							TOTAL DE MATRICULADOS
	0,10_12,59	12,60_27,59	27,60_42,59	42,60_57,59	57,60_72,59	72,60_87,59	87,60_100,00	
História - Bacharelado e Licenciatura - matutino - Franca	0,0	0,0	0,0	75,0	25,0	0,0	0,0	8
História - Bacharelado e Licenciatura - noturno - Franca	0,0	0,0	0,0	100,0	0,0	0,0	0,0	10
História - Licenciatura - matutino - Assis	0,0	0,0	20,0	80,0	0,0	0,0	0,0	10
História - Licenciatura - noturno - Assis	0,0	0,0	63,6	36,4	0,0	0,0	0,0	11
Letras - Bacharelado e Licenciatura - diurno - Araraquara	0,0	0,0	14,3	64,3	21,4	0,0	0,0	14
Letras - Bacharelado e Licenciatura - noturno - Araraquara	0,0	0,0	0,0	92,9	7,1	0,0	0,0	14
Letras - Licenciatura - diurno - São José do Rio Preto	0,0	0,0	0,0	77,8	22,2	0,0	0,0	9
Letras - Licenciatura - matutino - Assis	0,0	9,1	59,1	27,3	4,5	0,0	0,0	22
Letras - Licenciatura - noturno - Assis	0,0	27,8	55,6	16,7	0,0	0,0	0,0	18
Letras - Licenciatura - noturno - São José do Rio Preto	0,0	0,0	0,0	100,0	0,0	0,0	0,0	6
Letras - Tradutor - Bacharelado - São José do Rio Preto	0,0	0,0	0,0	60,0	40,0	0,0	0,0	5
Licenciatura em Música - diurno - São Paulo	0,0	0,0	0,0	71,4	28,6	0,0	0,0	7
Música - Bacharelado - Habilitação em Canto - diurno - São Paulo	0,0	0,0	50,0	50,0	0,0	0,0	0,0	2
Música - Bacharelado - Habilitação em Composição ou em Regência - diurno - São Paulo	0,0	0,0	0,0	50,0	50,0	0,0	0,0	6
Música - Bacharelado - Habilitação em Instrumento: Cordas (Contrabaixo Acústico, Viola, Violino, Violoncelo) - diurno - São Paulo	-	-	-	-	-	-	-	0
Música - Bacharelado - Habilitação em Instrumento: Percussão - diurno - São Paulo	-	-	-	-	-	-	-	0
Música - Bacharelado - Habilitação em Instrumento: Sopros (Clarineta, Flauta, Instrumento Antigo - Flauta Doce, Oboé) - diurno - São Paulo	0,0	0,0	0,0	0,0	100,0	0,0	0,0	1
Música - Bacharelado - Habilitação em Instrumento: Teclados - diurno - São Paulo	0,0	0,0	50,0	50,0	0,0	0,0	0,0	2
Música - Bacharelado - Habilitação em Instrumento: Violão - diurno - São Paulo	0,0	0,0	50,0	0,0	50,0	0,0	0,0	2
Pedagogia - Licenciatura - diurno - Araraquara	0,0	0,0	86,7	13,3	0,0	0,0	0,0	15
Pedagogia - Licenciatura - matutino - Marília	0,0	23,1	53,8	23,1	0,0	0,0	0,0	13
Pedagogia - Licenciatura - noturno - Araraquara	0,0	0,0	71,4	28,6	0,0	0,0	0,0	14
Pedagogia - Licenciatura - noturno - Bauru	0,0	0,0	7,7	92,3	0,0	0,0	0,0	13
Pedagogia - Licenciatura - noturno - Marília	0,0	3,6	85,7	10,7	0,0	0,0	0,0	28
Pedagogia - Licenciatura - noturno - Presidente Prudente	0,0	0,0	93,3	6,7	0,0	0,0	0,0	15
Pedagogia - Licenciatura - noturno - Rio Claro	0,0	0,0	46,2	53,8	0,0	0,0	0,0	13
Pedagogia - Licenciatura - noturno - São José do Rio Preto	0,0	0,0	0,0	100,0	0,0	0,0	0,0	6
Pedagogia - Licenciatura - vespertino - Presidente Prudente	0,0	7,1	85,7	7,1	0,0	0,0	0,0	14
Psicologia - integral - Bauru	0,0	0,0	0,0	25,0	75,0	0,0	0,0	4
Psicologia - matutino/vespertino - Assis	0,0	0,0	0,0	88,9	11,1	0,0	0,0	9
Psicologia - noturno - Bauru	0,0	0,0	0,0	0,0	100,0	0,0	0,0	6
Psicologia - vespertino/noturno - Assis	0,0	0,0	0,0	83,3	16,7	0,0	0,0	6
Relações Internacionais - noturno - Franca	0,0	0,0	0,0	80,0	20,0	0,0	0,0	5
Relações Internacionais - noturno - Marília	0,0	0,0	0,0	60,0	40,0	0,0	0,0	5
Relações Internacionais - vespertino - Franca	0,0	0,0	0,0	57,1	42,9	0,0	0,0	7
Relações Públicas - noturno - Bauru	0,0	0,0	0,0	80,0	20,0	0,0	0,0	10
Serviço Social - matutino - Franca	0,0	0,0	50,0	50,0	0,0	0,0	0,0	12
Serviço Social - noturno - Franca	0,0	0,0	70,0	25,0	5,0	0,0	0,0	20
Turismo - diurno - Rosana	0,0	14,3	71,4	14,3	0,0	0,0	0,0	7
TOTAL	0,0	3,2	35,0	50,5	11,2	0,2	0,0	632

6. Desempenho dos candidatos presentes às provas e dos matriculados, por prova, parâmetros curriculares e questão

PROVA DE CONHECIMENTOS GERAIS

Linguagens e Códigos

Questão 01

Examine a tira *Hagar, o Horrível* do cartunista americano Dik Browne (1917-1989).



(*Hagar, o Horrível*, vol 1, 2014.)

O ensinamento ministrado por Hagar a seu filho poderia ser expresso do seguinte modo:

- (A) “A fome é a companheira do homem ocioso.”
- (B) “O estômago que raramente está vazio despreza alimentos vulgares.”
- (C) “Nada é mais útil ao homem do que uma sábia desconfiança.”
- (D) “Muitos homens querem uma coisa, mas não suas consequências.”
- (E) “É impossível para um homem ser enganado por outra pessoa que não seja ele mesmo.”

Leia o excerto do “Sermão do bom ladrão”, de Antônio Vieira (1608-1697), para responder às questões de 02 a 08.

Navegava Alexandre [Magno] em uma poderosa armada pelo Mar Eritreu a conquistar a Índia; e como fosse trazido à sua presença um pirata, que por ali andava roubando os pescadores, repreendeu-o muito Alexandre de andar em tão mau ofício; porém ele, que não era medroso nem lerdo, respondeu assim: “Basta, Senhor, que eu, porque roubo em uma barca, sou ladrão, e vós, porque roubais em uma armada, sois imperador?”. Assim é. O roubar pouco é culpa, o roubar muito é grandeza: o roubar com pouco poder faz os piratas, o roubar com muito, os Alexandres. Mas Sêneca, que sabia bem distinguir as qualidades, e interpretar as significações, a uns e outros, definiu com o mesmo nome: [...] Se o rei de Macedônia, ou qualquer outro, fizer o que faz o ladrão e o pirata; o ladrão, o pirata e o rei, todos têm o mesmo lugar, e merecem o mesmo nome.

Quando li isto em Sêneca, não me admirei tanto de que um filósofo estoico se atrevesse a escrever uma tal sentença em Roma, reinando nela Nero; o que mais me admirou, e quase envergonhou, foi que os nossos oradores evangélicos em tempo de príncipes católicos, ou para a emenda, ou para a cautela, não preguem a mesma doutrina. Saibam estes elo-

quentes mudos que mais ofendem os reis com o que calam que com o que disserem; porque a confiança com que isto se diz é sinal que lhes não toca, e que se não podem ofender; e a cautela com que se cala é argumento de que se ofende-rão, porque lhes pode tocar. [...]

Suponho, finalmente, que os ladrões de que falo não são aqueles miseráveis, a quem a pobreza e vileza de sua fortuna condenou a este gênero de vida, porque a mesma sua miséria ou escusa ou alivia o seu pecado [...]. O ladrão que furta para comer não vai nem leva ao Inferno: os que não só vão, mas levam, de que eu trato, são os ladrões de maior calibre e de mais alta esfera [...]. Não são só ladrões, diz o santo [São Basílio Magno], os que cortam bolsas, ou espreitam os que se vão banhar, para lhes colher a roupa; os ladrões que mais própria e dignamente merecem este título são aqueles a quem os reis encomendam os exércitos e legiões, ou o governo das províncias, ou a administração das cidades, os quais já com manha, já com força, roubam e despojam os povos. Os outros ladrões roubam um homem, estes roubam cidades e reinos: os outros furtam debaixo do seu risco, estes sem temor, nem perigo: os outros, se furtam, são enforcados: estes furtam e enforcam.

(*Essencial*, 2011.)

Questão 02

No primeiro parágrafo, Antônio Vieira caracteriza a resposta do pirata a Alexandre Magno como

- (A) dissimulada. (B) ousada. (C) enigmática.
- (D) servil. (E) hesitante.

Questão 03

“Se o rei de Macedônia, ou qualquer outro, fizer o que faz o ladrão e o pirata; o ladrão, o pirata e o rei, todos têm o mesmo lugar, e merecem o mesmo nome.” (1º parágrafo)

Em relação ao trecho que o sucede, o trecho destacado tem sentido de

- (A) condição. (B) proporção. (C) finalidade.
- (D) causa. (E) consequência.

Questão 04

No segundo parágrafo, Antônio Vieira torna explícito seu descontentamento com

- (A) o filósofo Sêneca. (B) os príncipes católicos.
- (C) o imperador Nero. (D) a doutrina estoica.
- (E) os oradores evangélicos.

6. Desempenho dos candidatos presentes às provas e dos matriculados, por prova, parâmetros curriculares e questão

Questão 05

Verifica-se o emprego de vírgula para indicar a elipse (supressão) do verbo em:

- (A) “Basta, Senhor, que eu, porque roubo em uma barca, sou ladrão, e vós, porque roubais em uma armada, sois imperador?” (1º parágrafo)
- (B) “O ladrão que furta para comer não vai nem leva ao Inferno: os que não só vão, mas levam, de que eu trato, são os ladrões de maior calibre e de mais alta esfera [...]” (3º parágrafo)
- (C) “O roubar pouco é culpa, o roubar muito é grandeza: o roubar com pouco poder faz os piratas, o roubar com muito, os Alexandres.” (1º parágrafo)
- (D) “Se o rei de Macedônia, ou qualquer outro, fizer o que faz o ladrão e o pirata; o ladrão, o pirata e o rei, todos têm o mesmo lugar, e merecem o mesmo nome.” (1º parágrafo)
- (E) “Os outros ladrões roubam um homem, estes roubam cidades e reinos: os outros furtam debaixo do seu risco, estes sem temor, nem perigo: os outros, se furtam, são enforcados: estes furtam e enforcam.” (3º parágrafo)
- (A) “Rouba um prego, e serás enforcado como um malfeitor; rouba um reino, e tornar-te-ás duque.” (Chuang-Tzu, filósofo chinês, 369-286 a.C.)
- (B) “Para quem vive segundo os verdadeiros princípios, a grande riqueza seria viver serenamente com pouco: o que é pouco nunca é escasso.” (Lucrécio, poeta latino, 98-55 a.C.)
- (C) “O dinheiro que se possui é o instrumento da liberdade; aquele que se persegue é o instrumento da escravidão.” (Rousseau, filósofo francês, 1712-1778)
- (D) “Que o ladrão e a ladra tenham a mão cortada; esta será a recompensa pelo que fizeram e a punição da parte de Deus; pois Deus é poderoso e sábio.” (Alcorão, livro sagrado islâmico, século VII)
- (E) “Dizem que tudo o que é roubado tem mais valor.” (Tirso de Molina, dramaturgo espanhol, 1584-1648)

Questão 06

Em um trecho do “Sermão da Sexagésima”, Antônio Vieira critica o chamado estilo cultista de alguns oradores sacros de sua época nos seguintes termos: “Basta que não tenhamos de ver num sermão duas palavras em paz? Todas hão de estar sempre em fronteira com o seu contrário?”

Palavras “em fronteira com o seu contrário”, contudo, também foram empregadas por Vieira, conforme se verifica na expressão destacada em:

- (A) “Navegava Alexandre [Magno] em uma poderosa armada pelo Mar Eritreu a conquistar a Índia” (1º parágrafo)
- (B) “O ladrão que furta para comer não vai nem leva ao Inferno: os que não só vão, mas levam, de que eu trato, são os ladrões de maior calibre e de mais alta esfera” (3º parágrafo)
- (C) “Saibam estes eloquentes mudos que mais ofendem os reis com o que calam que com o que disserem” (2º parágrafo)
- (D) “Quando li isto em Sêneca, não me admirei tanto de que um filósofo estoico se atrevesse a escrever uma tal sentença em Roma, reinando nela Nero” (2º parágrafo)
- (E) “Os outros ladrões roubam um homem, estes roubam cidades e reinos” (3º parágrafo)

Questão 07

Assinale a alternativa cuja citação se aproxima tematicamente do “Sermão do bom ladrão” de Antônio Vieira.

- (A) românticos. (B) modernistas.
- (C) árcades. (D) clássicos.
- (E) naturalistas.

Questão 08

“[...] os ladrões de que falo não são aqueles miseráveis, a quem a pobreza e vileza de sua fortuna condenou a este gênero de vida [...]” (3º parágrafo)

Os termos destacados constituem, respectivamente,

- (A) um artigo, uma preposição e uma preposição.
- (B) uma preposição, um artigo e uma preposição.
- (C) um artigo, um pronome e um pronome.
- (D) um pronome, uma preposição e um artigo.
- (E) uma preposição, um artigo e um pronome.

Questão 09

A poesia dos antigos era a da posse, a dos novos é a da saudade (e anseio); aquela se ergue, firme, no chão do presente; esta oscila entre recordação e pressentimento. O ideal grego era a concórdia e o equilíbrio perfeitos de todas as forças; a harmonia natural. Os novos, porém, adquiriram a consciência da fragmentação interna que torna impossível este ideal; por isso, a sua poesia aspira a reconciliar os dois mundos em que se sentem divididos, o espiritual e o sensível, fundindo-os de um modo indissolúvel. Os antigos solucionam a sua tarefa, chegando à perfeição; os novos só pela aproximação podem satisfazer o seu anseio do infinito.

(August Schlegel *apud* Anatol Rosenfeld. *Texto/Contexto 1*, 1996. Adaptado.)

Os “novos” a que se refere o escritor alemão August Schlegel são os poetas

6. Desempenho dos candidatos presentes às provas e dos matriculados, por prova, parâmetros curriculares e questão

Leia o trecho do conto “Pai contra mãe”, de Machado de Assis (1839-1908), para responder às questões de 10 a 16.

A escravidão levou consigo ofícios e aparelhos, como terá sucedido a outras instituições sociais. Não cito alguns aparelhos senão por se ligarem a certo ofício. Um deles era o ferro ao pescoço, outro o ferro ao pé; havia também a máscara de folha de flandres. A máscara fazia perder o vício da embriaguez aos escravos, por lhes tapar a boca. Tinha só três buracos, dois para ver, um para respirar, e era fechada atrás da cabeça por um cadeado. Com o vício de beber, perdiam a tentação de furtar, porque geralmente era dos vinténs do senhor que eles tiravam com que matar a sede, e aí ficavam dois pecados extintos, e a sobriedade e a honestidade certas. Era grotesca tal máscara, mas a ordem social e humana nem sempre se alcança sem o grotesco, e alguma vez o cruel. Os funileiros as tinham penduradas, à venda, na porta das lojas. Mas não cuidemos de máscaras.

O ferro ao pescoço era aplicado aos escravos fujões. Imaginai uma coleira grossa, com a haste grossa também, à direita ou à esquerda, até ao alto da cabeça e fechada atrás com chave. Pesava, naturalmente, mas era menos castigo que sinal. Escravo que fugia assim, onde quer que andasse, mostrava um reincidente, e com pouco era pegado.

Há meio século, os escravos fugiam com frequência. Eram muitos, e nem todos gostavam da escravidão. Sucedia ocasionalmente apanharem pancada, e nem todos gostavam de apanhar pancada. Grande parte era apenas repreendida; havia alguém de casa que servia de padrinho, e o mesmo dono não era mau; além disso, o sentimento da propriedade moderava a ação, porque dinheiro também dói. A fuga repetia-se, entretanto. Casos houve, ainda que raros, em que o escravo de contrabando, apenas comprado no Valongo, deitava a correr, sem conhecer as ruas da cidade. Dos que seguiam para casa, não raro, apenas ladinos, pediam ao senhor que lhes marcasse aluguel, e iam ganhá-lo fora, quitandando.

Quem perdia um escravo por fuga dava algum dinheiro a quem lho levasse. Punha anúncios nas folhas públicas, com os sinais do fugido, o nome, a roupa, o defeito físico, se o tinha, o bairro por onde andava e a quantia de gratificação. Quando não vinha a quantia, vinha promessa: “gratificar-se-á generosamente” – ou “receberá uma boa gratificação”. Muita vez o anúncio trazia em cima ou ao lado uma vinheta, figura de preto, descalço, correndo, vara ao ombro, e na ponta uma trouxa. Protestava-se com todo o rigor da lei contra quem o acoitasse.

Ora, pegar escravos fugidios era um ofício do tempo. Não seria nobre, mas por ser instrumento da força com que se mantém a lei e a propriedade, trazia esta outra nobreza implícita das ações reivindicadoras. Ninguém se metia em tal ofício por desfastio ou estudo; a pobreza, a necessidade de uma achega, a inaptidão para outros trabalhos, o acaso, e alguma vez o gosto de servir também, ainda que por outra

via, davam o impulso ao homem que se sentia bastante rijo para pôr ordem à desordem.

(*Contos: uma antologia*, 1998.)

Questão 10

A perspectiva do narrador diante das situações e dos fatos relacionados à escravidão é marcada, sobretudo,

- (A) pelo saudosismo. (B) pela indiferença.
- (C) pela indignação. (D) pelo entusiasmo.
- (E) pela ironia.

Questão 11

O leitor é figura recorrente e fundamental na prosa machadiana. Verifica-se a inclusão do leitor na narrativa no seguinte trecho:

- (A) “A fuga repetia-se, entretanto. Casos houve, ainda que raros, em que o escravo de contrabando, apenas comprado no Valongo, deitava a correr, sem conhecer as ruas da cidade.” (3º parágrafo)
- (B) “Quando não vinha a quantia, vinha promessa: ‘gratificar-se-á generosamente’ – ou ‘receberá uma boa gratificação’. Muita vez o anúncio trazia em cima ou ao lado uma vinheta, figura de preto, descalço, correndo, vara ao ombro, e na ponta uma trouxa.” (4º parágrafo)
- (C) “Não cito alguns aparelhos senão por se ligarem a certo ofício. Um deles era o ferro ao pescoço, outro o ferro ao pé; havia também a máscara de folha de flandres.” (1º parágrafo)
- (D) “O ferro ao pescoço era aplicado aos escravos fujões. Imaginai uma coleira grossa, com a haste grossa também, à direita ou à esquerda, até ao alto da cabeça e fechada atrás com chave.” (2º parágrafo)
- (E) “Era grotesca tal máscara, mas a ordem social e humana nem sempre se alcança sem o grotesco, e alguma vez o cruel. Os funileiros as tinham penduradas, à venda, na porta das lojas.” (1º parágrafo)

Questão 12

Em “o sentimento da propriedade moderava a ação, porque dinheiro também dói.” (3º parágrafo), a “ação” a que se refere o narrador diz respeito

- (A) à fuga dos escravos.
- (B) ao contrabando de escravos.
- (C) aos castigos físicos aplicados aos escravos.
- (D) às repreensões verbais feitas aos escravos.
- (E) à emancipação dos escravos.

6. Desempenho dos candidatos presentes às provas e dos matriculados, por prova, parâmetros curriculares e questão

Questão 13

Embora não participe da ação, o narrador intromete-se de forma explícita na narrativa em:

- (A) “Há meio século, os escravos fugiam com frequência.” (3º parágrafo)
- (B) “O ferro ao pescoço era aplicado aos escravos fujões.” (2º parágrafo)
- (C) “A máscara fazia perder o vício da embriaguez aos escravos, por lhes tapar a boca.” (1º parágrafo)
- (D) “Mas não cuidemos de máscaras.” (1º parágrafo)
- (E) “Eram muitos, e nem todos gostavam da escravidão.” (3º parágrafo)

Questão 14

“Quem perdia um escravo por fuga dava algum dinheiro a quem lho levasse.” (4º parágrafo)

Na oração em que está inserido, o termo destacado é um verbo que pede

- (A) apenas objeto direto, representado pelo vocábulo “lho”.
- (B) objeto direto e objeto indireto, ambos representados pelo vocábulo “lho”.
- (C) objeto direto, representado pelo vocábulo “dinheiro”, e objeto indireto, representado pelo vocábulo “lho”.
- (D) apenas objeto indireto, representado pelo vocábulo “quem”.
- (E) objeto direto, representado pelo vocábulo “dinheiro”, e objeto indireto, representado pelo vocábulo “quem”.

Questão 15

Em “Protestava-se com todo o rigor da lei contra quem o acoitasse.” (4º parágrafo), o termo destacado pode ser substituído, sem prejuízo de sentido para o texto, por:

- (A) escondesse. (B) denunciasse.
- (C) agredisse. (D) incentivasse.
- (E) ignorasse.

Questão 16

No último parágrafo, “pôr ordem à desordem” significa

- (A) estimular os proprietários a tratarem seus escravos com menos rigor.
- (B) conceder a liberdade aos escravos fugidos.
- (C) conceder aos proprietários de escravos fugidos alguma compensação.
- (D) abolir a tortura imposta aos escravos fugidos.
- (E) restituir os escravos fugidos a seus proprietários.

Questão 17

De fato, este romance constitui um dos poucos romances cômicos do romantismo nacional, afastando-se dos *traços idealizantes* que caracterizam boa parte das obras “sérias” dos autores de então. O modo pelo qual este romance pinta a sociedade, representado-a a partir de um ângulo abertamente cômico e satírico, também era relativamente novo nas letras brasileiras do século XIX.

(Mamede Mustafa Jarouche.
“Galhofa sem melancolia”, 2003. Adaptado.)

O comentário refere-se ao romance

- (A) *O cortiço*, de Aluísio Azevedo.
- (B) *Memórias póstumas de Brás Cubas*, de Machado de Assis.
- (C) *Memórias de um sargento de milícias*, de Manuel Antônio de Almeida.
- (D) *Iracema*, de José de Alencar.
- (E) *Macunaima*, de Mário de Andrade.

Leia o trecho do livro *Bem-vindo ao deserto do real*, de Slavoj Žižek, para responder às questões 18 e 19.

Numa antiga anedota que circulava na hoje falecida República Democrática Alemã, um operário alemão consegue um emprego na Sibéria; sabendo que toda correspondência será lida pelos censores, ele combina com os amigos: “Vamos combinar um código: se uma carta estiver escrita em tinta azul, o que ela diz é verdade; se estiver escrita em tinta vermelha, tudo é mentira.” Um mês depois, os amigos recebem uma carta escrita em tinta azul: “Tudo aqui é maravilhoso: as lojas vivem cheias, a comida é abundante, os apartamentos são grandes e bem aquecidos, os cinemas exibem filmes do Ocidente, há muitas garotas, sempre prontas para um programa – o único senão é que não se consegue encontrar *tinta vermelha*.” Neste caso, a estrutura é mais refinada do que indicam as aparências: apesar de não ter como usar o código combinado para indicar que tudo o que está dito é mentira, mesmo assim ele consegue passar a mensagem. Como? *Pela introdução da referência ao código, como um de seus elementos, na própria mensagem codificada.*

(*Bem-vindo ao deserto do real*, 2003.)

Questão 18

A “introdução da referência ao código, como um de seus elementos, na própria mensagem codificada” constitui um exemplo de

- (A) eufemismo. (B) metalinguagem.
- (C) intertextualidade. (D) hipérbole.
- (E) pleonasma.

6. Desempenho dos candidatos presentes às provas e dos matriculados, por prova, parâmetros curriculares e questão

Questão 19

“Um mês depois, os amigos recebem uma carta escrita em tinta azul [...]”

Assinale a alternativa que expressa, na voz passiva, o conteúdo dessa oração.

- (A) Um mês depois, uma carta escrita em tinta azul seria recebida pelos amigos.
- (B) Os amigos deveriam ter recebido, um mês depois, uma carta escrita em tinta azul.
- (C) Um mês depois, uma carta escrita em tinta azul foi recebida pelos amigos.
- (D) Um mês depois, uma carta escrita em tinta azul é recebida pelos amigos.
- (E) Os amigos receberiam, um mês depois, uma carta escrita em tinta azul.

Questão 20


Na Europa, os artistas continuam a explorar caminhos traçados pelos primeiros pintores abstratos. Mas a abstração desses artistas não é geométrica: sua pintura não representa nenhuma realidade, tampouco procura reproduzir formas precisas. Cada artista inventa sua própria linguagem. Cores, formas e luz são exploradas, desenvolvidas e invadem as telas. Traços vivos e dinâmicos... Para cada um, uma abstração, um lirismo.

(Christian Demilly. *Arte em movimentos e outras correntes do século XX*, 2016. Adaptado.)


O comentário do historiador Christian Demilly aplica-se à obra reproduzida em:




(Tom Wesselmann. *Natureza-morta*, 1962.)




(Franz Marc. *Cavalo numa paisagem*, 1910.)



(Kazimir Malevich. *Quadrado negro*, 1923.)




(Joan Miró. *Azul II*, 1961.)



(Sonia Delaunay. *Ritmo*, 1938.)

6. Desempenho dos candidatos presentes às provas e dos matriculados, por prova, parâmetros curriculares e questão

Examine a tira para responder às questões de 21 a 23.



(<http://roadapplesalmanac.com>. Adaptado.)

Questão 21

According to the cartoon, Shep

- (A) considers his friend boring.
- (B) thinks that humans are dumb.
- (C) believes animals are inarticulate.
- (D) agrees with what his friend said about animals.
- (E) feels insulted because he thinks he is a human.

Questão 22

Assinale a alternativa que completa a lacuna da tira.

- (A) must
- (B) am going to
- (C) can
- (D) have been
- (E) would

Questão 23

No trecho do terceiro quadrinho “We’re not **that** dumb!”, o termo em destaque pode ser substituído, sem alteração de sentido, por

- (A) so.
- (B) which.
- (C) over.
- (D) more.
- (E) quite.

Leia o texto para responder às questões de 24 a 30.

When does the brain work best?
The peak times and ages for learning



What’s your ideal time of the day for brain performance? Surprisingly, the answer to this isn’t as simple as being a morning or a night person. New research has shown that certain times of the day are best for completing specific tasks, and listening to your body’s natural clock may help you to accomplish more in 24 hours.

Science suggests that the best time for our natural peak productivity is late morning. Our body temperatures start to rise just before we wake up in the morning and continue to increase through midday, Steve Kay, a professor of molecular and computational biology at the University of Southern California told *The Wall Street Journal*. This gradual increase in body temperature means that our working memory, alertness, and concentration also gradually improve, peaking at about mid morning. Our alertness tends to dip after this point, but one study suggested that midday fatigue may actually boost our creative abilities. For a 2011 study, 428 students were asked to solve a series of two types of problems, requiring either analytical or novel thinking. Results showed that their performance on the second type was best at non-peak times of day when they were tired.

As for the age where our brains are at peak condition, science has long held that fluid intelligence, or the ability to think quickly and recall information, peaks at around age 20. However, a 2015 study revealed that peak brain age is far more complicated than previously believed and concluded that there are about 30 subsets of intelligence, all of which peak at different ages for different people. For example, the study found that raw speed in processing information appears to peak around age 18 or 19, then immediately starts to decline, but short-term memory continues to improve until around age 25, and then begins to drop around age 35, *Medical Xpress* reported. The ability to evaluate other people’s emotional states peaked much later, in the 40s or 50s. In addition, the study suggested that our vocabulary may peak as late as our 60s’s or 70’s.

Still, while working according to your body’s natural clock may sound helpful, it’s important to remember that these times may differ from person to person. On average, people can be divided into two distinct groups: morning people tend to wake up and go to sleep earlier and to be most productive early in the day. Evening people tend to wake up later, start more slowly

6. Desempenho dos candidatos presentes às provas e dos matriculados, por prova, parâmetros curriculares e questão

and peak in the evening. If being a morning or evening person has been working for you the majority of your life, it may be best to not fix what's not broken.

(Dana Dovey. www.medicaldaily.com, 08.08.2016. Adaptado.)

Questão 24

According to the first and second paragraphs, the brain performance peaks in late morning because

- (A) body temperature gets higher at this time of the day.
- (B) specific tasks stimulate the brain.
- (C) most people wake up quite early.
- (D) it's easier to solve problems in the morning than at midday.
- (E) human natural rhythm reaches a steady level.

Questão 25

According to the second paragraph, the 2011 study showed that

- (A) both analytical and novel thinking were better accomplished before midday.
- (B) most people feel a midday fatigue.
- (C) alertness quickly decreases after the brain peaks.
- (D) most of the 428 students felt tired early in the morning.
- (E) novel thinking was better when the brain was at non-peak times.

Questão 26

De acordo com o terceiro parágrafo, o estudo de 2015

- (A) confirma que o vocabulário das pessoas se desenvolve até cerca dos 60 anos de idade.
- (B) infere que o processo de elaboração da inteligência emocional dura a vida toda.
- (C) contradiz a ideia de que a inteligência fluida atinge o ápice por volta dos 20 anos de idade.
- (D) mostra que a velocidade de processamento de informações no cérebro atinge o máximo dos 25 aos 35 anos.
- (E) demonstra que vários tipos de inteligência se desenvolvem aos 30 anos de idade.

Questão 27

No trecho do terceiro parágrafo “However, a 2015 study

revealed”, o termo em destaque pode ser substituído, sem alteração de sentido, por

- (A) although.
- (B) nevertheless.
- (C) inasmuch.
- (D) meanwhile.
- (E) whatever.

Questão 28

As informações apresentadas no quarto parágrafo

- (A) indicam que o grupo das pessoas que acordam cedo tem melhor desempenho no trabalho.
- (B) alertam que as pessoas com hábitos noturnos podem ter dificuldades de adaptação às atividades criativas.
- (C) afirmam que quem acorda tarde, geralmente, tem raciocínio lento.
- (D) relativizam o estudo que afirma que o final da manhã é o melhor período para a atividade cerebral.
- (E) revelam que, mesmo considerando as diferenças individuais, há dois tipos de raciocínio analítico.

Questão 29

No trecho do quarto parágrafo “while working according to your body's natural clock”, o termo em destaque tem sentido, em português, de

- (A) quando.
- (B) durante.
- (C) sobretudo.
- (D) mesmo que.
- (E) devido a.

Questão 30

O trecho do quarto parágrafo “it may be best to not fix what's not broken” equivale, em português, à seguinte ideia:

- (A) é melhor prevenir do que remediar.
- (B) vaso ruim não quebra.
- (C) uma vez quebrado, não adianta consertar.
- (D) se não tem solução, solucionado está.
- (E) não se mexe em time que está ganhando.

6. Desempenho dos candidatos presentes às provas e dos matriculados, por prova, parâmetros curriculares e questão

Ciências Humanas

Leia o texto para responder às questões de 33 a 36.

Questão 31



(<http://recursostic.educacion.es>.)

O mapa do Império Romano na época de Augusto (27 a.C. – 14 d.C.) demonstra

- (A) a dificuldade das tropas romanas de avançar sobre territórios da África e a concentração dos domínios imperiais no continente europeu.
- (B) a resistência do Egito e de Cartago, que conseguiram impedir o avanço romano sobre seus territórios.
- (C) a conformação do maior império da Antiguidade e a imposição do poder romano sobre os chineses e indianos.
- (D) a iminência de conflitos religiosos, resultantes da tensão provocada pela conquista de Jerusalém pelos cristãos.
- (E) a importância do Mar Mediterrâneo para a expansão imperial e para a circulação entre as áreas de hegemonia romana.

Questão 32

A migração de Maomé e seus seguidores, em 622, de Meca para Medina permitiu a consolidação da religião muçulmana que incluía, entre outros princípios,

- (A) a recomendação de que os muçulmanos não escravizassem ou atacassem outros muçulmanos, pois eles pertencem à mesma irmandade de fé.
- (B) a proibição de que os muçulmanos exercessem atividades comerciais, pois o manejo cotidiano de riquezas era considerado impuro.
- (C) a proibição de que os muçulmanos visitassem Meca, pois o solo puro e sagrado dessa cidade deveria permanecer intocado.
- (D) a recomendação de que os muçulmanos não limitassem seu culto a um só Deus, pois o criador multiplica-se em diversas formas e faces.
- (E) a proibição de que os muçulmanos saíssem da Península Arábica, pois eles sofriam perseguições em outros territórios.

Em 1500, fazia oito anos que havia presença europeia no Caribe: uma primeira tentativa de colonização que ninguém na época podia imaginar que seria o prelúdio da conquista e da ocidentalização de todo um continente e até, na realidade, uma das primeiras etapas da globalização.

A aventura das ilhas foi exemplar para toda a América, espanhola, inglesa ou portuguesa, pois ali se desenvolveu um roteiro que se reproduziu em várias outras regiões do continente americano: caos e esbanjamento, incompetência e desperdício, indiferença, massacres e epidemias. A experiência serviu pelo menos de lição à coroa espanhola, que tentou praticar no resto de suas possessões americanas uma política mais racional de dominação e de exploração dos vencidos: a instalação de uma Igreja poderosa, dominadora e próxima dos autóctones, assim como a instalação de uma rede administrativa densa e o envio de funcionários zelosos, que evitaram a repetição da catástrofe antilhana.

(Serge Gruzinski. *A passagem do século: 1480-1520: as origens da globalização*, 1999. Adaptado.)

Questão 33

A afirmação de que os primeiros traços da presença europeia na América foram “o prelúdio da ocidentalização” e “uma das primeiras etapas da globalização” é correta porque a conquista do continente americano representou

- (A) a definição da superioridade militar e religiosa do Ocidente cristão e o início da perseguição sistemática a judeus e muçulmanos.
- (B) a demonstração da teoria de Cristóvão Colombo sobre a esfericidade da Terra e o fracasso dos novos instrumentos de navegação.
- (C) o encerramento das relações comerciais da Europa com o Oriente e o imediato declínio da venda das especiarias produzidas na Índia.
- (D) o encontro e o choque entre culturas e o gradual deslocamento do eixo do comércio mundial para o Oceano Atlântico.
- (E) o avanço da monetarização da economia e o lançamento de projetos de regulação e controle centralizado do comércio internacional.

Questão 34

Os problemas ocorridos na colonização das ilhas do Caribe podem ser considerados “exemplares para toda a América”, pois geraram

- (A) a identificação de uma grande oportunidade, para nativos e europeus, de conviver com outros povos e desenvolver a tolerância e o respeito a valores morais e culturais diferentes.
- (B) o temor, nos indígenas, diante da ambição europeia e a

6. Desempenho dos candidatos presentes às provas e dos matriculados, por prova, parâmetros curriculares e questão

percepção, pelos europeus, da dificuldade de estruturar o empreendimento colonial e manter o controle de terras e povos tão distantes.

- (C) o início de um longo conflito entre os europeus e as populações nativas, que provocou perdas humanas e financeiras nos dois lados, inviabilizando a exploração comercial da América.
- (D) a formação de uma elite colonial que recusava submeter-se às ordens das coroas europeias e dispunha de plena autonomia na produção e comercialização das mercadorias.
- (E) o reconhecimento, pelos europeus, da necessidade de instalação de feitorias no litoral para a segurança dos viajantes e a aceitação, pelos nativos, da hegemonia dos conquistadores.

Questão 35

As epidemias provocadas pelos contatos entre europeus e povos autóctones da América

- (A) demonstraram o risco da expansão territorial para áreas distantes e determinaram o imediato desenvolvimento de vacinas.
- (B) representaram uma espécie de guerra biológica que afetou, ainda que de forma desigual, conquistadores e conquistados.
- (C) provocaram a interdição, pelas cortes europeias, da circulação de mulheres grávidas entre os dois continentes.
- (D) foram utilizadas pelos nativos para impedir o avanço dos europeus, que contrairam doenças tropicais, como a febre amarela e a malária.
- (E) levaram à proibição, pelas cortes europeias, do contato sexual entre europeus e nativos, para impedir a propagação da sífilis.

Questão 36

“A instalação de uma Igreja poderosa, dominadora e próxima dos autóctones” contribuiu para a dominação espanhola e portuguesa da América, uma vez que os religiosos

- (A) mediaram os conflitos entre grupos indígenas rivais e asseguraram o estabelecimento de relações amistosas destes com os colonizadores.
- (B) aceitaram a imposição de tributos às comunidades indígenas, mas impediram a utilização de nativos na agricultura e na mineração.
- (C) toleraram as religiosidades dos povos nativos e assim conseguiram convencê-los a colaborar com o avanço da colonização.
- (D) rejeitaram os regimes de trabalho compulsório, mas estimularam o emprego de mão de obra indígena em obras públicas.
- (E) desenvolveram missões de cristianização dos nativos e facilitaram o emprego de mão de obra indígena na empresa colonial.

Questão 37



(Agostini, 05.02.1887. *Apud* Renato Lemos. *Uma história do Brasil através da caricatura*, 2006.)

É correto interpretar a charge, que representa D. Pedro II e foi publicada em 1887, como uma

- (A) demonstração da exaustão provocada pela diversidade de atividades exercidas pelo imperador.
- (B) valorização do esforço do imperador em manter-se atualizado em relação ao que acontecia no país.
- (C) crítica à passividade e à inoperância do imperador em meio a um período de dificuldades no país.
- (D) denúncia da baixa qualidade da imprensa monárquica e de suas insistentes críticas ao imperador.
- (E) celebração da serenidade e harmonia das relações sociais no país durante o Império.

Questão 38

Entre as manifestações místicas presentes no Nordeste brasileiro no final do Império e nas primeiras décadas da República, identificam-se

- (A) as pregações do Padre Ibiapina, relacionadas à defesa do protestantismo calvinista, e a literatura de cordel, que cantava os mitos e as lendas da região.
- (B) o cangaço, que realizava saques a armazéns para roubar alimentos e distribuí-los aos famintos, e o coronelismo, com suas práticas assistencialistas.
- (C) a liderança do Padre Cícero, vinculada à dinâmica política tradicional da região, e o movimento de Canudos, com características de contestação social.
- (D) a peregrinação de multidões a Juazeiro do Norte, para pedir graças aos padres milagreiros, e a liderança messiânica do fazendeiro pernambucano Delmiro Gouveia.
- (E) a ação catequizadora de padres e bispos ligados à Igreja católica e a atuação do líder José Maria, que comandou a resistência na região do Contestado.

Questão 39

A Nação terá em qualquer tempo o direito de impor à

6. Desempenho dos candidatos presentes às provas e dos matriculados, por prova, parâmetros curriculares e questão

propriedade privada as modalidades ditadas pelo interesse público [...]. Com esse objetivo serão determinadas as medidas necessárias ao fracionamento dos latifúndios [...]. Os povoados, vilarejos e comunidades que careçam de terras e águas ou não as tenham em quantidades suficientes para as necessidades de sua população terão direito a elas, tomando-as das propriedades vizinhas, porém respeitando, sempre, a pequena propriedade.

(Artigo 27 da Constituição mexicana de 1917.
Apud Héctor H. Bruit. *Revoluções na América Latina*, 1988.)

O artigo 27 da Constituição elaborada ao final da Revolução Mexicana dispõe sobre a propriedade de terra e

- (A) contempla parcialmente as reivindicações dos movimentos camponeses e indígenas, por distribuição de terras.
- (B) representa a vitória dos projetos defendidos pelos setores operários e camponeses vinculados a grupos socialistas e anarquistas.
- (C) expõe o avanço do projeto liberal burguês e de sua concepção de desenvolvimento de uma agricultura integralmente voltada à exportação.
- (D) restabelece a hegemonia sociopolítica dos grandes proprietários rurais e da Igreja católica, que havia sido abalada nos anos de luta.
- (E) corresponde aos interesses dos grandes conglomerados norte-americanos, que se instalaram no país durante o período do porfirismo.

Questão 40

A corporação tem como objetivo aumentar sempre o poder global da Nação em vista de sua extensão no mundo. É justo afirmar o valor internacional da nossa organização, pois é no campo internacional somente que serão avaliadas as raças e as nações, quando a Europa, daqui a alguns tempos, apesar do nosso firme e sincero desejo de colaboração e de paz, tiver novamente chegado a outra encruzilhada dos destinos.

(Apud Katia M. de Queirós Mattoso. *Textos e documentos para o estudo da história contemporânea: 1789-1963, 1977.*)

O texto apresenta características do movimento

- (A) modernista.
- (B) socialista.
- (C) positivista.
- (D) fascista.
- (E) liberal.

Questão 41

A participação norte-americana na Guerra do Vietnã, entre 1961 e 1973, pode ser interpretada como

- (A) uma ação relacionada à defesa da liberdade, num contexto de expansão do anarquismo nos continentes asiático e africano.

- (B) um recuo na política de boa vizinhança que caracterizou a ação diplomática e comercial dos Estados Unidos após a Segunda Guerra.
- (C) a busca de recursos naturais e fontes de energia que ampliariam a capacidade de produção de armamentos nos Estados Unidos.
- (D) o esforço de contenção da influência soviética sobre a China, o Japão e os países do Sul e Sudeste asiático.
- (E) um movimento dentro da lógica da Guerra Fria, voltado ao fortalecimento da posição geoestratégica dos Estados Unidos.

Questão 42

Em meados da década de 1970, as condições externas que haviam sustentado o sucesso econômico do regime militar sofreram alterações profundas.

(Tania Regina de Luca. *Indústria e trabalho na história do Brasil*, 2001.)

As condições externas que embasaram o sucesso econômico do regime militar e as alterações que sofreram em meados da década de 1970 podem ser exemplificadas, respectivamente,

- (A) pelos investimentos oriundos dos países do Leste europeu e pelo aumento gradual dos preços em dólar das mercadorias importadas.
- (B) pela ampla disponibilidade de capitais para empréstimos a juros baixos e pelo aumento súbito do custo de importação do petróleo.
- (C) pelos esforços norte-americanos de ampliar sua intervenção econômica na América Latina e pela redução acelerada da dívida externa brasileira.
- (D) pela ampliação da capacidade industrial dos demais países latino-americanos e pelo crescimento das taxas internacionais de juros.
- (E) pela exportação de tecnologia brasileira de informática e pela recessão econômica enfrentada pelas principais potências do Ocidente.

Questão 43

Em 03.04.2017, o jornal *El País* publicou matéria que pode ser assim resumida:

Os países _____ não têm poder político sobre os demais Estados Partes, mas possuem ferramentas para tentar reconduzir a situação de um membro, caso esse se afaste dos princípios do Tratado de Assunção, assinado em 1991. Nessa perspectiva, insere-se a aplicação da cláusula democrática do bloco sobre a _____, em função da crise política, institucional, social, de abastecimento e econômica que atravessa o país.

As lacunas do excerto devem ser preenchidas por

- (A) do Nafta – Argentina.
- (B) do Mercosul – Bolívia.

6. Desempenho dos candidatos presentes às provas e dos matriculados, por prova, parâmetros curriculares e questão

- (C) da ALADI – Venezuela. (D) da ALADI – Bolívia.
(E) do Mercosul – Venezuela.

Questão 44

Examine a tira *Armandinho*, do cartunista Alexandre Beck.



(<https://tirasarmandinho.tumblr.com>)

A situação enfrentada pelo personagem faz alusão

- (A) ao uso indiscriminado de agrotóxicos no processo tradicional de produção agrícola.
(B) ao precário monitoramento de resíduos de agrotóxicos em alimentos nos EUA e na União Europeia.
(C) ao protecionismo dos países centrais em relação aos produtos cultivados nos países periféricos.
(D) aos limites técnicos da agricultura familiar na produção de alimentos *in natura*.
(E) ao descumprimento das normas de cultivo orgânico propostas pela Revolução Verde.

Questão 45

Esse produto percorreu ampla região, desde o Morro da Tijuca, no Rio de Janeiro, no primeiro quartel do século XIX, até o norte do Paraná, onde praticamente cessou sua marcha na década de 1970. Nesse período, seu percurso deixou marcas significativas na paisagem: vasta rede urbana e densa malha ferroviária, solos empobrecidos pela erosão, florestas dizimadas e extensivas pastagens, quase sempre de baixa produtividade.

(Jurandyr L. S. Ross. *Ecogeografia do Brasil*, 2009. Adaptado.)

O excerto refere-se à produção do espaço brasileiro relacionada ao ciclo econômico

- (A) da borracha. (B) da cana-de-açúcar.
(C) do café. (D) do ouro.
(E) do algodão.

Leia a letra da canção “Chão”, de Lenine e Lula Queiroga, para responder às questões 46 e 47.

Chão chega perto do céu,
Quando você levanta a cabeça e tira o chapéu.

Chão cabe na minha mão,
O pequeno latifúndio do seu coração.

Chão quando quer descer,
Faz uma ladeira.

Chão quando quer crescer,
Vira cordilheira.

Chão segue debaixo do mar,
O assoalho do planeta e do terceiro andar.

Chão onde a vista alcançar,
Todo e qualquer caminho pra percorrer e chegar.

Chão quando quer sumir,
Se esconde num buraco.

Chão se quer sacudir,
Vira um terremoto.

O chão quando foge dos pés,
Tudo perde a gravidade,
Então ficaremos só nós,
A um palmo do chão da cidade.

(www.lenine.com.br. Adaptado.)

Questão 46

A quarta estrofe da canção faz alusão ao processo tectônico denominado

- (A) assoreamento. (B) orogênese. (C) diagênese.
(D) ablação. (E) lixiviação.

Questão 47

O termo “terremoto”, presente na oitava estrofe da canção, é definido como

- (A) liberação de energia na crosta produzida pelo atrito entre placas tectônicas identificadas em margens continentais passivas.
(B) efusão de material magmático na crosta ejetado de conduto cilíndrico identificado em faixas de estabilidade tectônica.
(C) acumulação de tensões na crosta derivadas do desgaste mecânico de rochas sob a ação de forças exógenas.
(D) propagação de ondas mecânicas na crosta derivadas da ruptura de rochas submetidas a esforços tectônicos.
(E) geração de vibrações sísmicas na crosta produzidas pelo mergulho de placa continental sob a placa oceânica ao longo do plano de subducção.

Questão 48

O cerrado brasileiro é conhecido como o “berço das águas” da América do Sul, pois abastece as grandes bacias hidrográficas e reservatórios de água doce do continente.

6. Desempenho dos candidatos presentes às provas e dos matriculados, por prova, parâmetros curriculares e questão



(<http://semcerrado.org.br>. Adaptado.)

Considerando o conhecimento sobre as águas subterrâneas, a área destacada na figura corresponde ao Sistema Aquífero

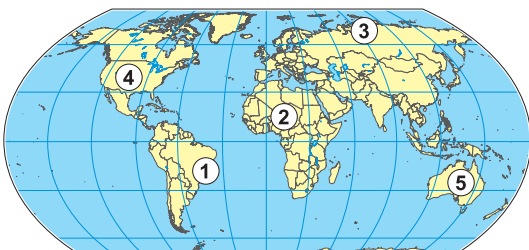
- (A) Urucuia, associado às rochas sedimentares do Escudo das Guianas.
- (B) Guarani, constituído por rochas metamorfizadas do Escudo Atlântico.
- (C) Guarani, formado por rochas permeáveis da Bacia Sedimentar do Paraná.
- (D) Urucuia, formado por rochas basálticas do Cráton do São Francisco.
- (E) Cabeças, constituído por rochas ígneas da Bacia Sedimentar do Parnaíba.

Questão 49

Leia o fragmento do romance *O orfanato da srta. Peregrine para crianças peculiares*, de Ranson Riggs, e analise o mapa.

Apesar dos avisos e até das ameaças do conselho, no verão de 1908 meus irmãos e centenas de outros membros dessa facção renegada, todos traidores, viajaram para a tundra siberiana para levar a cabo seu experimento odioso. Escolheram uma velha fenda sem nome, que estava havia séculos sem uso.

(*O orfanato da srta. Peregrine para crianças peculiares*, 2015. Adaptado.)

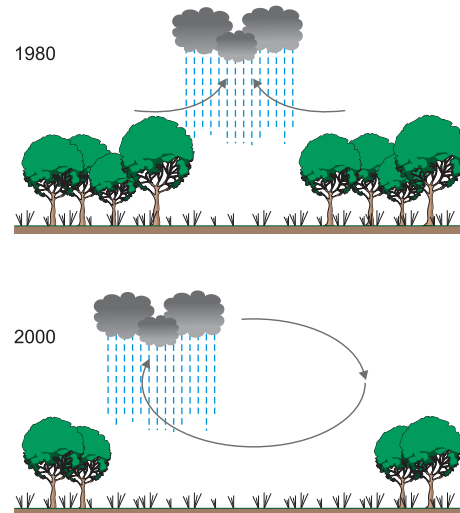


(IBGE. *Atlas geográfico escolar*, 2012. Adaptado.)

O bioma mencionado no fragmento está representado no mapa pelo número

- (A) 1.
- (B) 4.
- (C) 2.
- (D) 5.
- (E) 3.

Questão 50



A figura ilustra a alteração na distribuição das _____ como resultado de três décadas de desmatamento em certo setor da Floresta Amazônica. O “deslocamento” desse tipo de precipitação é um efeito das variações horizontais da rugosidade da superfície, que promovem a concentração da pluviosidade nas bordas das áreas desmatadas. Essa mudança na circulação atmosférica pode ter como consequência _____ na região.

(Jaya Khanna *et al.* “Regional dry-season climate changes due to three decades of Amazonian deforestation”. *Nature Climate Change*, março de 2017. Adaptado.)

As lacunas do texto devem ser preenchidas por

- (A) chuvas convectivas – a manutenção dos serviços ecológicos.
- (B) chuvas frontais – a diminuição da evapotranspiração.
- (C) chuvas convectivas – a redução da produtividade agrícola.
- (D) chuvas orográficas – o empobrecimento do solo.
- (E) chuvas frontais – o aumento na frequência de incêndios.

Questão 51

TEXTO 1

A água sai de Cabrobó
Parnamirim, Salgueiro
Até Jati
Deixe o rio desaguar doutor
Pra acabar
Com o sofrimento daqui

O São Francisco

6. Desempenho dos candidatos presentes às provas e dos matriculados, por prova, parâmetros curriculares e questão

Com sua transposição
No meu Nordeste
O progresso vai chegar
[...]
Na contramão
O meu sertão não vai ficar

(Aracílio Araújo. "Deixe o rio desaguar". www.letras.mus.br)

TEXTO 2

Os vazanteiros, que fazem horticultura no leito dos rios que perdem fluxo durante o ano, serão os primeiros a serem totalmente prejudicados. Mas os técnicos insensíveis dirão com enfado: "a cultura de vazante já era", postergando a realocação dos heróis que abastecem as feiras dos sertões. A eles se deve conceder a prioridade em relação aos espaços irrigáveis a serem implantados com a transposição. De imediato, porém, serão os proprietários absenteístas¹ da beira alta e colinas sertanejas que terão água disponível para o gado, o que agregará ainda mais valor às suas terras.

(Aziz N. Ab'Sáber. "A quem serve a transposição das águas do São Francisco?". *CartaCapital*, 22.03.2011. Adaptado.)

¹absenteísmo: sistema de exploração da terra em que o proprietário confia sua administração a intermediários, empreiteiros, rendeiros ou feitores.

As perspectivas expressas nos textos 1 e 2 podem ser associadas, respectivamente, aos seguintes impactos ambientais provenientes da transposição das águas do Rio São Francisco:

- (A) dinamização da economia regional e especulação imobiliária em áreas agricultáveis.
- (B) aumento da demanda por serviços de saúde e valorização de sítios arqueológicos.
- (C) diminuição da recarga dos aquíferos e decréscimo da emigração da região.
- (D) desmobilização da mão de obra e degradação de terras potencialmente férteis.
- (E) redução da oferta hídrica e aumento do potencial energético na hidrelétrica de Xingó.

Questão 52

Chancelado na cidade de mesmo nome no Canadá em 1987, o Protocolo de Montreal completa 30 anos em 2017. Esse tratado é considerado um dos mais bem sucedidos da história, prescrevendo obrigações aos 197 países signatários em conformidade com o princípio das responsabilidades comuns, porém diferenciadas à luz das diversas circunstâncias nacionais.

(<https://nacoesunidas.org>. Adaptado.)

O protocolo evidenciado no excerto estabelece metas para

- (A) eliminação das substâncias prejudiciais à camada de ozônio, a qual funciona como um filtro ao redor do planeta, que protege os seres vivos dos raios ultravioleta.

- (B) contenção dos fatores que contribuem para o processo de desertificação, o qual é derivado do manejo inadequado dos recursos naturais nos espaços subtropicais úmidos.
- (C) proteção no campo da transferência, da manipulação e do uso seguros dos organismos vivos modificados, resultantes da biotecnologia moderna.
- (D) redução das emissões de gases de efeito estufa mediante o incentivo de atividades do 2º setor que promovam a degradação florestal.
- (E) erradicação do conhecimento das comunidades locais e populações indígenas sobre a utilização sustentável da diversidade biológica.

Questão 53

No encerramento da temporada regular 2015-2016 da liga americana de basquete, o ídolo do *Los Angeles Lakers*, Kobe Bryant, despediu-se das quadras numa partida diante do *Utah Jazz*. O jogo foi realizado na Califórnia, que fica no fuso horário 120° oeste, no dia 13.04.2016 às 19h30 (horário local).

(<http://sportv.globo.com>. Adaptado.)

Ciente de que os EUA utilizavam o horário de verão, a última atuação do atleta foi transmitida ao vivo às

- (A) 22h30 do dia 13.04.2016 para o estado do Acre.
- (B) 21h30 do dia 13.04.2016 para a capital do Amazonas.
- (C) 00h30 do dia 14.04.2016 para o Distrito Federal.
- (D) 23h30 do dia 13.04.2016 para a cidade de São Paulo.
- (E) 01h30 do dia 14.04.2016 para o arquipélago Fernando de Noronha.

Questão 54

Hajime Narukawa, arquiteto japonês, desenvolveu uma projeção cartográfica mediante a modelagem de poliedros. Denominada de *Authagraph*, a sua proposta permite a representação da superfície terrestre em um plano retangular sem lacunas, mantendo de modo substancial a área e a forma de todos os oceanos e continentes, incluindo a Antártida, que foi negligenciada em muitos mapas.

(www.authagraph.com. Adaptado.)

Considerando conhecimentos sobre cartografia, assinale a alternativa que apresenta o planisfério elaborado com base na projeção descrita no excerto.

- (A)



(<http://map-projections.net>)

6. Desempenho dos candidatos presentes às provas e dos matriculados, por prova, parâmetros curriculares e questão



(www.bbc.com)



(http://brilliantmaps.com)



(www.dailymail.com.uk)



(www.theguardian.com)

Questão 55

Sou imperfeito, logo existo. Sustento que o ser ou é carência ou não é nada. Sustento que uma pessoa com deficiência intelectual é um ser com carências e imperfeições. Sustento que eu, você e ele somos seres com carências e imperfeições. Portanto, concluo que nós, os seres humanos, pelo fato de existir, somos – TODOS – incapazes e capazes intelectualmente. A diferença entre um autista severo e eu é o grau de carência, não a diferença entre o que somos. A “razão alterada” é um tipo de racionalidade diferenciada que considera as pessoas como seres únicos e não categorizados em padrões sociais que agrupam as pessoas por níveis, índices ou coeficientes.

(Chema Sánchez Alcón. “Crítica de la razón alterada”. <http://losojosdehipatia.com.es>, 30.10.2016. Adaptado.)

De acordo com o texto, “razão alterada” é

- (A) uma racionalidade tradicional voltada à pesquisa filosófica do ser como entidade metafísica.
- (B) um conceito científico empregado para legitimar padrões de normalidade com base na biologia.
- (C) um conceito filosófico destinado a criticar a valorização da diferença no campo intelectual.
- (D) uma metodologia científica que expressa a diferença entre seres humanos com base no coeficiente intelectual.
- (E) um tipo de racionalidade contestadora de padrões sociais e dotada de pretensões universalistas.

Questão 56

De um lado, dizem os materialistas, a mente é um processo material ou físico, um produto do funcionamento cerebral. De outro lado, de acordo com as visões não materialistas, a mente é algo diferente do cérebro, podendo existir além dele. Ambas as posições estão enraizadas em uma longa tradição filosófica, que remonta pelo menos à Grécia Antiga. Assim, enquanto Demócrito defendia a ideia de que tudo é composto de átomos e todo pensamento é causado por seus movimentos físicos, Platão insistia que o intelecto humano é imaterial e que a alma sobrevive à morte do corpo.

(Alexander Moreira-Almeida e Saulo de F. Araujo. “O cérebro produz a mente?: um levantamento da opinião de psiquiatras”. www.archivespsy.com, 2015.)

A partir das informações e das relações presentes no texto, conclui-se que

- (A) a hipótese da independência da mente em relação ao cérebro teve origem no método científico.
- (B) a dualidade entre mente e cérebro foi conceituada por Descartes como separação entre pensamento e extensão.
- (C) o pensamento de Santo Agostinho se baseou em hipóteses empiristas análogas às do materialismo.
- (D) os argumentos materialistas resgatam a metafísica platônica, favorecendo hipóteses de natureza espiritualista.
- (E) o progresso da neurociência estabeleceu provas objetivas para resolver um debate originalmente filosófico.

Questão 57

TEXTO 1

Victor Frankl descrevia o fanático por dois traços essenciais: a absorção da própria individualidade na ideologia coletiva e o desprezo pela individualidade alheia. “Individualidade” é a combinação singular de fatores que faz de cada ser humano um exemplar único e insubstituível. O que o fanático nega aos demais seres humanos é o direito de definir-se nos seus próprios termos. Só valem os termos dele. Para ele, em suma, você não existe como indivíduo real e independente. Só existe como tipo: “amigo” ou “inimigo”. Uma vez definido

6. Desempenho dos candidatos presentes às provas e dos matriculados, por prova, parâmetros curriculares e questão

como “inimigo”, você se torna, para todos os fins, idêntico e indiscernível de todos os demais “inimigos”, por mais estranhos e repelentes que você próprio os julgue.

(Olavo de Carvalho. *O mínimo que você precisa saber para não ser um idiota*, 2013. Adaptado.)

TEXTO 2

É necessário questionar a função de amparo identitário de todas as formas de organização de massas – partidos, igrejas, sindicatos – independente de seu objetivo político manifesto, de esquerda ou de direita. Não é descabido supor que qualquer organização de massas tenha o potencial de favorecer em seus membros a adesão à identidade de vítimas, sendo um sério obstáculo à luta pela autonomia e pela liberdade de seus membros.

(Maria Rita Kehl. *Ressentimento*, 2015. Adaptado.)

Os dois textos

- (A) apresentam argumentos favoráveis a ideias e comportamentos totalitários no campo da política.
- (B) defendem a importância de diferenças claras entre amigos e inimigos no campo da política.
- (C) sustentam que a união dos oprimidos em organizações de massa é mais importante que a individualidade.
- (D) utilizam os conceitos de fanatismo e de identidade coletiva para questionar o irracionalismo.
- (E) concordam que o pertencimento ideológico de direita é critério exclusivo para definir o fanatismo político.

Questão 58

A mídia é estética porque o seu poder de convencimento, a sua força de verdade e autoridade, passa por categorias do entendimento humano que estão pautadas na sensibilidade, e não na racionalidade. A mídia nos influencia por imagens, e não por argumentos. Se a propaganda de um carro nos promete o dom da liberdade absoluta e não o entrega, a propaganda política não vai ser mais cuidadosa na entrega de suas promessas simbólicas, mesmo porque ela se alimenta das mesmas categorias de discurso messiânico que a religião, outra grande área de venda de castelos no ar.

(Francisco Fianco. “O desespero de pensar a política na sociedade do espetáculo”. <http://revistacult.uol.com.br>, 11.01.2017. Adaptado.)

Considerando o texto, a integração entre os meios de comunicação de massa e o universo da política apresenta como implicação

- (A) a redução da discussão política aos padrões da propaganda e do marketing.
- (B) a ampliação concreta dos horizontes de liberdade na sociedade de massas.
- (C) o fortalecimento das instituições democráticas e dos direitos de cidadania.

- (D) o apelo a recursos intelectuais superiores de interpretação da realidade.
- (E) a mobilização de recursos simbólicos ampliadores da racionalidade.

Questão 59

Os homens, diz antigo ditado grego, atormentam-se com a ideia que têm das coisas e não com as coisas em si. Seria grande passo, em alívio da nossa miserável condição, se se provasse que isso é uma verdade absoluta. Pois se o mal só tem acesso em nós porque julgamos que o seja, parece que estaria em nosso poder não o levarmos a sério ou o colocarmos a nosso serviço. Por que atribuir à doença, à indigência, ao desprezo um gosto ácido e mau se o podemos modificar? Pois o destino apenas suscita o incidente; a nós é que cabe determinar a qualidade de seus efeitos.

(Michel de Montaigne. *Ensaaios*, 2000. Adaptado.)

De acordo com o filósofo, a diferença entre o bem e o mal

- (A) representa uma oposição de natureza metafísica, que não está sujeita a relativismos existenciais.
- (B) relaciona-se com uma esfera sagrada cujo conhecimento é autorizado somente a sacerdotes religiosos.
- (C) resulta da queda humana de um estado original de bem-aventurança e harmonia geral do Universo.
- (D) depende do conhecimento do mundo como realidade em si mesma, independente dos julgamentos humanos.
- (E) depende sobretudo da qualidade valorativa estabelecida por cada indivíduo diante de sua vida.

Questão 60

Posto que as qualidades que impressionam nossos sentidos estão nas próprias coisas, é claro que as ideias produzidas na mente entram pelos sentidos. O entendimento não tem o poder de inventar ou formar uma única ideia simples na mente que não tenha sido recebida pelos sentidos. Gostaria que alguém tentasse imaginar um gosto que jamais impressionou seu paladar, ou tentasse formar a ideia de um aroma que nunca cheirou. Quando puder fazer isso, concluirei também que um cego tem ideias das cores, e um surdo, noções reais dos diversos sons.

(John Locke. *Ensaio acerca do entendimento humano*, 1991. Adaptado.)

De acordo com o filósofo, todo conhecimento origina-se

- (A) da reminiscência de ideias originalmente transcendentais.
- (B) da combinação de ideias metafísicas e empíricas.
- (C) de categorias *a priori* existentes na mente humana.
- (D) da experiência com os objetos reais e empíricos.
- (E) de uma relação dialética do espírito humano com o mundo.

6. Desempenho dos candidatos presentes às provas e dos matriculados, por prova, parâmetros curriculares e questão

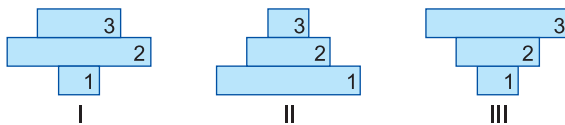
Ciências da Natureza e Matemática

Questão 61

Considere a notícia sobre o controle biológico de pragas adotado pela prefeitura de Paris e as pirâmides ecológicas apresentadas logo a seguir.

Para combater parasitas que têm consumido a vegetação de Paris, a prefeitura distribuiu aos moradores 40 000 larvas de joaninhas, predador natural desses organismos e que pode substituir pesticidas.

(Veja, 05.04.2017. Adaptado.)

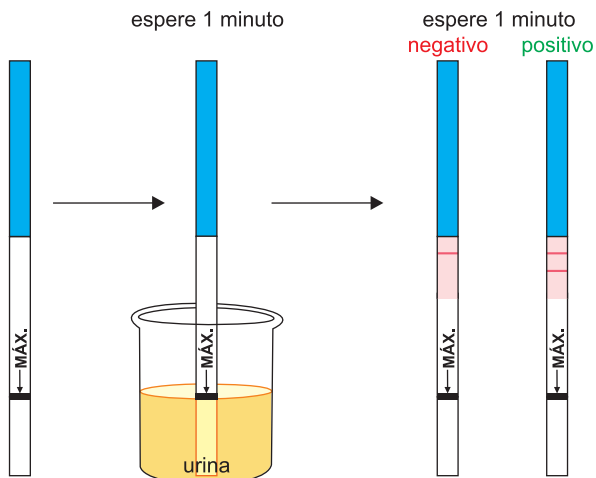


A pirâmide de biomassa, a pirâmide de energia e a barra que representa as joaninhas são:

- (A) I, II e 3.
- (B) II, II e 3.
- (C) I, II e 2.
- (D) II, III e 1.
- (E) III, III e 2.

Questão 62

Marina não menstruou na data prevista e então comprou um teste para gravidez. A figura ilustra a realização do teste, que indicou que Marina estaria grávida.



(www.mdsaude.com)

No mesmo dia, Marina procurou um laboratório especializado para realizar o exame sanguíneo de gravidez, que confir-

mou o resultado do teste anterior.

Considere o hormônio que evidenciou a gravidez nos dois testes realizados. O resultado positivo indica que a concentração de

- (A) gonadotrofina coriônica humana (HCG) era baixa na urina e alta no sangue circulante.
- (B) progesterona era baixa na urina e baixa no sangue circulante.
- (C) hormônio folículo estimulante (FSH) era alta na urina e alta no sangue circulante.
- (D) progesterona era alta na urina e baixa no sangue circulante.
- (E) gonadotrofina coriônica humana (HCG) era alta na urina e alta no sangue circulante.

Questão 63

Em uma aula de campo, os alunos encontraram, crescendo sobre um tronco caído na mata, organismos conhecidos como orelhas-de-pau. O fato que chamou a atenção dos alunos foi que alguns desses organismos eram de cor verde, como mostra a figura.



Paula afirmou que o organismo observado era um fungo fotossintetizante e portanto autótrofo.

Gilberto concordou que seria um fungo fotossintetizante, mas, por estar crescendo em um tronco em decomposição, seria heterótrofo necessariamente.

Ricardo sugeriu que o organismo observado, na verdade, eram dois organismos, um autótrofo e outro heterótrofo.

Tiago complementou a ideia de Ricardo, afirmando tratar-se de um musgo, que é uma associação entre um fungo e uma alga.

Fernanda discordou de Tiago, afirmando tratar-se de um líquen, no qual o fungo fornece os carboidratos necessários para o crescimento da alga.

A explicação correta para o fato foi dada por

- (A) Fernanda.
- (B) Gilberto.

6. Desempenho dos candidatos presentes às provas e dos matriculados, por prova, parâmetros curriculares e questão

- (C) Ricardo.
- (D) Paula.
- (E) Tiago.

Questão 64

Analise as imagens de uma mesma planta sob as mesmas condições de luminosidade e sob condições hídricas distintas.

CONDIÇÃO 1: PLANTA SOB RESTRIÇÃO HÍDRICA



CONDIÇÃO 2: PLANTA IRRIGADA

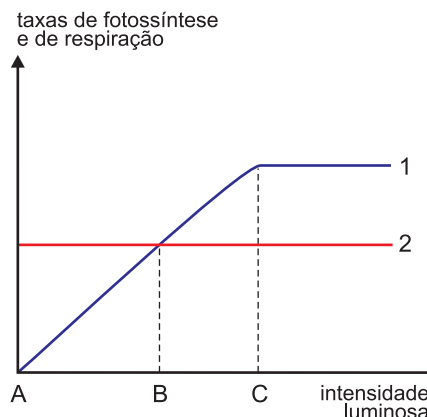


Os estômatos desta planta estão

- (A) abertos na condição 1, pois há intenso bombeamento de íons K^+ das células-guarda para as células acessórias, resultando na perda de água e flacidez destas últimas.
- (B) fechados na condição 2, pois há redução na troca de íons K^+ entre as células acessórias e as células-guarda, mantendo a turgidez de ambas.
- (C) abertos na condição 2, pois há intenso bombeamento de íons K^+ das células-guarda para as células acessórias, resultando na perda de água e flacidez destas últimas.
- (D) fechados na condição 1, pois há intenso bombeamento de íons K^+ das células acessórias para o interior das células-guarda, resultando na perda de água e flacidez destas últimas.
- (E) abertos na condição 2, pois há intenso bombeamento de íons K^+ das células acessórias para o interior das células-guarda, resultando na turgidez destas últimas.

Questão 65

Os gráficos apresentam as taxas de respiração e de fotossíntese de uma planta em função da intensidade luminosa a que é submetida.



De acordo com os gráficos e os fenômenos que representam,

- (A) no intervalo A-B a planta consome mais matéria orgânica que aquela que sintetiza e, a partir do ponto B, ocorre aumento da biomassa vegetal.
- (B) no intervalo A-C a planta apenas consome as reservas energéticas da semente e, a partir do ponto C, passa a armazenar energia através da fotossíntese.
- (C) a linha 1 representa a taxa de respiração, enquanto a linha 2 representa a taxa de fotossíntese.
- (D) no intervalo A-C a planta se apresenta em processo de crescimento e, a partir do ponto C, há apenas a manutenção da biomassa vegetal.
- (E) no intervalo A-B a variação na intensidade luminosa afeta as taxas de respiração e de fotossíntese e, a partir do ponto C, essas taxas se mantêm constantes.

Questão 66

Ao longo da evolução dos vertebrados, alguns grupos passaram a explorar o ambiente terrestre, o que demandou adaptações que permitissem o desenvolvimento do embrião nesse novo ambiente. A mais emblemática dessas adaptações talvez seja o âmnio, razão pela qual os répteis (incluindo as aves) e os mamíferos são chamados de amniotas.

A importância do âmnio está em

- (A) armazenar o vitelo, que será consumido pelo embrião durante seu desenvolvimento.
- (B) armazenar os resíduos metabólicos tóxicos que seriam lançados diretamente na água.

6. Desempenho dos candidatos presentes às provas e dos matriculados, por prova, parâmetros curriculares e questão

- (C) permitir que ocorram trocas gasosas que garantam a respiração do embrião.
- (D) permitir que o embrião se desenvolva protegido de choques mecânicos e dessecação.
- (E) desenvolver uma rede de vasos que transportem nutrientes para o embrião.

Questão 67

Uma professora explicava a seus alunos que a transpiração contribui para o controle da temperatura corporal e que os desodorantes antitranspirantes apresentam em sua composição sal de alumínio, o qual obstrui os ductos sudoríparos, impedindo a saída do suor.

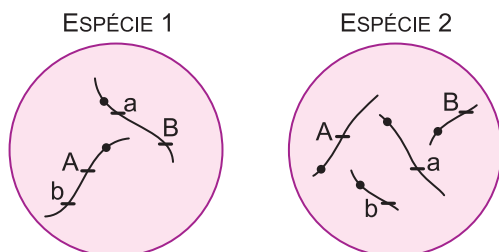
Um dos alunos perguntou à professora o que aconteceria se uma generosa dose de desodorante antitranspirante fosse borrifada no corpo de uma barata e no corpo de uma lagartixa.

A professora desaconselhou o experimento em razão dos maus tratos aos animais e explicou que, caso fosse realizado, considerando os sistemas respiratórios desses animais, provavelmente

- (A) a lagartixa e a barata morreriam por aumento da temperatura corporal.
- (B) a lagartixa e a barata morreriam por falta de oxigênio em suas células.
- (C) a barata sobreviveria e a lagartixa morreria por aumento da temperatura corporal.
- (D) a lagartixa sobreviveria e a barata morreria por falta de oxigênio em suas células.
- (E) a barata e a lagartixa sobreviveriam.

Questão 68

As figuras representam células de duas espécies animais, 1 e 2. Na célula da espécie 1, dois genes, que determinam duas diferentes características, estão presentes no mesmo cromossomo. Na célula da espécie 2, esses dois genes estão presentes em cromossomos diferentes.



Tendo por base a formação de gametas nessas espécies, e sem que se considere a permutação (*crossing-over*), constata-se a Primeira Lei de Mendel

- (A) tanto na espécie 1 quanto na espécie 2, mas a Segunda Lei de Mendel se constata apenas na espécie 1.
- (B) apenas na espécie 1, enquanto a Segunda Lei de Mendel se constata apenas na espécie 2.
- (C) apenas na espécie 2, enquanto a Segunda Lei de Mendel se constata apenas na espécie 1.
- (D) apenas na espécie 2, enquanto a Segunda Lei de Mendel se constata tanto na espécie 1 quanto na espécie 2.
- (E) tanto na espécie 1 quanto na espécie 2, mas a Segunda Lei de Mendel se constata apenas na espécie 2.

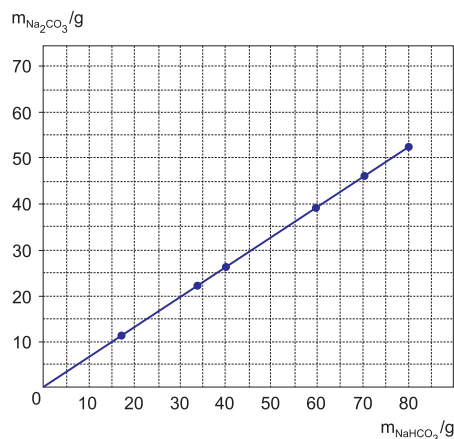
Questão 69

Considere os elementos K, Co, As e Br, todos localizados no quarto período da Classificação Periódica. O elemento de maior densidade e o elemento mais eletronegativo são, respectivamente,

- (A) K e As.
- (B) Co e Br.
- (C) K e Br.
- (D) Co e As.
- (E) Co e K.

Questão 70

Bicarbonato de sódio sólido aquecido se decompõe, produzindo carbonato de sódio sólido, além de água e dióxido de carbono gasosos. O gráfico mostra os resultados de um experimento em que foram determinadas as massas de carbonato de sódio obtidas pela decomposição de diferentes massas de bicarbonato de sódio.



6. Desempenho dos candidatos presentes às provas e dos matriculados, por prova, parâmetros curriculares e questão

Os dados do gráfico permitem concluir que as massas de carbonato de sódio e bicarbonato de sódio nessa reação estão relacionadas pela equação $m_{\text{Na}_2\text{CO}_3} = k \cdot m_{\text{NaHCO}_3}$, e que o valor aproximado de k é

- (A) 0,3.
- (B) 1,0.
- (C) 0,2.
- (D) 0,7.
- (E) 1,2.

Questão 71

De acordo com o Relatório Anual de 2016 da Qualidade da Água, publicado pela Sabesp, a concentração de cloro na água potável da rede de distribuição deve estar entre 0,2 mg/L, limite mínimo, e 5,0 mg/L, limite máximo. Considerando que a densidade da água potável seja igual à da água pura, calcula-se que o valor médio desses limites, expresso em partes por milhão, seja

- (A) 5,2 ppm.
- (B) 18 ppm.
- (C) 2,6 ppm.
- (D) 26 ppm.
- (E) 1,8 ppm.

Questão 72

Sob temperatura constante, acrescentou-se cloreto de sódio em água até sobrar sal sem se dissolver, como corpo de fundo. Estabeleceu-se assim o seguinte equilíbrio:



Mantendo a temperatura constante, foi acrescentada mais uma porção de $\text{NaCl} (s)$. Com isso, observa-se que a condutibilidade elétrica da solução sobrenadante _____, a quantidade de corpo de fundo _____ e a concentração de íons em solução _____.

As lacunas do texto devem ser preenchidas, respectivamente, por:

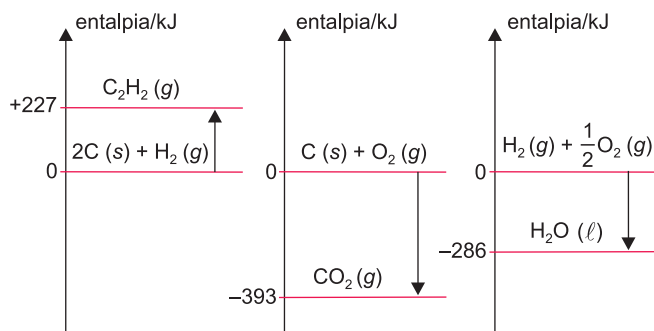
- (A) não se altera – aumenta – aumenta
- (B) não se altera – não se altera – não se altera
- (C) não se altera – aumenta – não se altera

(D) aumenta – diminui – aumenta

(E) diminui – aumenta – aumenta

Questão 73

Analise os três diagramas de entalpia.

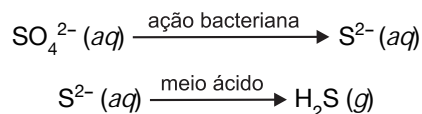


O ΔH da combustão completa de 1 mol de acetileno, $\text{C}_2\text{H}_2 (g)$, produzindo $\text{CO}_2 (g)$ e $\text{H}_2\text{O} (l)$ é

- (A) + 1 140 kJ.
- (B) + 820 kJ.
- (C) - 1 299 kJ.
- (D) - 510 kJ.
- (E) - 635 kJ.

Questão 74

O ciclo do enxofre é fundamental para os solos dos manguezais. Na fase anaeróbica, bactérias reduzem o sulfato para produzir o gás sulfeto de hidrogênio. Os processos que ocorrem são os seguintes:



(Gilda Schmidt. *Manguezal de Cananeia*, 1989. Adaptado.)

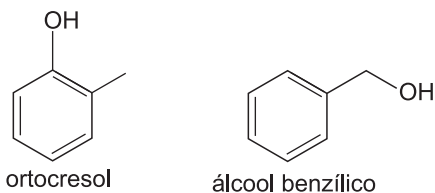
Na produção de sulfeto de hidrogênio por esses processos nos manguezais, o número de oxidação do elemento enxofre

- (A) diminui 8 unidades.
- (B) mantém-se o mesmo.
- (C) aumenta 4 unidades.
- (D) aumenta 8 unidades.
- (E) diminui 4 unidades.

6. Desempenho dos candidatos presentes às provas e dos matriculados, por prova, parâmetros curriculares e questão

Questão 75

Examine as estruturas do ortocresol e do álcool benzílico.



O ortocresol e o álcool benzílico

- (A) apresentam a mesma função orgânica.
- (B) são isômeros.
- (C) são compostos alifáticos.
- (D) apresentam heteroátomo.
- (E) apresentam carbono quiral.

Questão 76

Juliana pratica corridas e consegue correr 5,0 km em meia hora. Seu próximo desafio é participar da corrida de São Silvestre, cujo percurso é de 15 km. Como é uma distância maior do que a que está acostumada a correr, seu instrutor orientou que diminuísse sua velocidade média habitual em 40% durante a nova prova. Se seguir a orientação de seu instrutor, Juliana completará a corrida de São Silvestre em

- (A) 2h40min.
- (B) 3h00min.
- (C) 2h15min.
- (D) 2h30min.
- (E) 1h52min.

Questão 77

Uma minicama elástica é constituída por uma superfície elástica presa a um aro lateral por 32 molas idênticas, como mostra a figura. Quando uma pessoa salta sobre esta minicama, transfere para ela uma quantidade de energia que é absorvida pela superfície elástica e pelas molas.

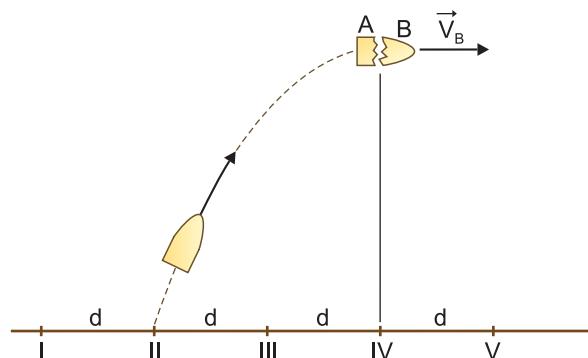


Considere que, ao saltar sobre uma dessas minicamas, uma pessoa transfira para ela uma quantidade de energia igual a 160 J, que 45% dessa energia seja distribuída igualmente entre as 32 molas e que cada uma delas se distenda 3,0 mm. Nessa situação, a constante elástica de cada mola, em N/m, vale

- (A) $5,0 \times 10^5$.
- (B) $1,6 \times 10^1$.
- (C) $3,2 \times 10^3$.
- (D) $5,0 \times 10^3$.
- (E) $3,2 \times 10^0$.

Questão 78

A figura mostra a trajetória de um projétil lançado obliquamente e cinco pontos equidistantes entre si e localizados sobre o solo horizontal. Os pontos e a trajetória do projétil estão em um mesmo plano vertical.



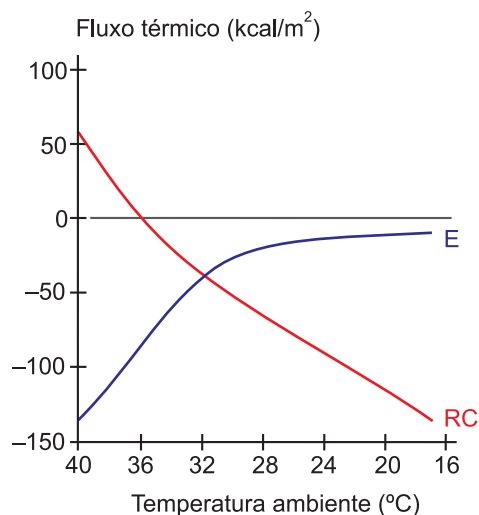
No instante em que atingiu o ponto mais alto da trajetória, o projétil explodiu, dividindo-se em dois fragmentos, A e B, de massas M_A e M_B , respectivamente, tal que $M_A = 2M_B$. Desprezando a resistência do ar e considerando que a velocidade do projétil imediatamente antes da explosão era V_H e que, imediatamente após a explosão, o fragmento B adquiriu velocidade $V_B = 5V_H$, com mesma direção e sentido de V_H , o fragmento A atingiu o solo no ponto

- (A) IV.
- (B) III.
- (C) V.
- (D) I.
- (E) II.

6. Desempenho dos candidatos presentes às provas e dos matriculados, por prova, parâmetros curriculares e questão

Questão 79

O gráfico mostra o fluxo térmico do ser humano em função da temperatura ambiente em um experimento no qual o metabolismo basal foi mantido constante. A linha azul representa o calor trocado com o meio por evaporação (E) e a linha vermelha, o calor trocado com o meio por radiação e convecção (RC).



(Eduardo A. C. Garcia. *Biofísica*, 1997. Adaptado.)

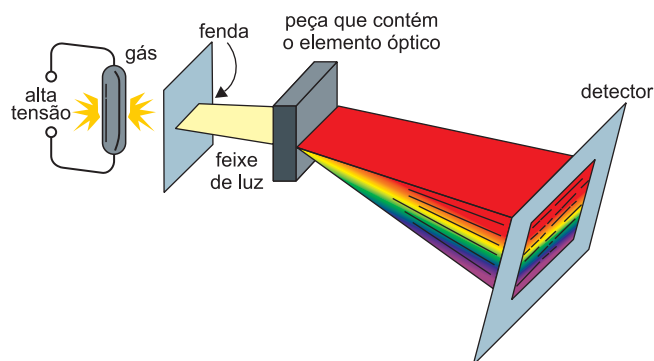
Sabendo que os valores positivos indicam calor recebido pelo corpo e os valores negativos indicam o calor perdido pelo corpo, conclui-se que:

- (A) em temperaturas entre 36 °C e 40 °C, o corpo recebe mais calor do ambiente do que perde.
- (B) à temperatura de 20 °C, a perda de calor por evaporação é maior que por radiação e convecção.
- (C) a maior perda de calor ocorre à temperatura de 32 °C.
- (D) a perda de calor por evaporação se aproxima de zero para temperaturas inferiores a 20 °C.
- (E) à temperatura de 36 °C, não há fluxo de calor entre o corpo e o meio.

Questão 80

Um dos fatores que contribuíram para a aceitação do modelo atômico proposto por Niels Bohr em 1913 foi a explicação dos espectros da luz emitida por átomos de gases aquecidos, que podem ser observados por meio de um aparelho chamado espectroscópio, cujo esquema está representado na figura. Nesse equipamento, a luz emitida por um gás atravessa uma fenda em um anteparo opaco, forma um estreito feixe que incide em um elemento óptico, no qual sofre dispersão. Essa luz dispersada incide em um detector, onde é realizado o registro

do espectro.



(Bruce H. Mahan. *Química*, 1972. Adaptado.)

O elemento óptico desse espectroscópio pode ser

- (A) um espelho convexo.
- (B) um prisma.
- (C) uma lente divergente.
- (D) uma lente convergente.
- (E) um espelho plano.

Questão 81

Define-se a intensidade de uma onda (I) como potência transmitida por unidade de área disposta perpendicularmente à direção de propagação da onda. Porém, essa definição não é adequada para medir nossa percepção de sons, pois nosso sistema auditivo não responde de forma linear à intensidade das ondas incidentes, mas de forma logarítmica. Define-se, então, nível sonoro (β) como $\beta = 10 \log \frac{I}{I_0}$, sendo β dado em decibels (dB) e $I_0 = 10^{-12} \text{ W/m}^2$.

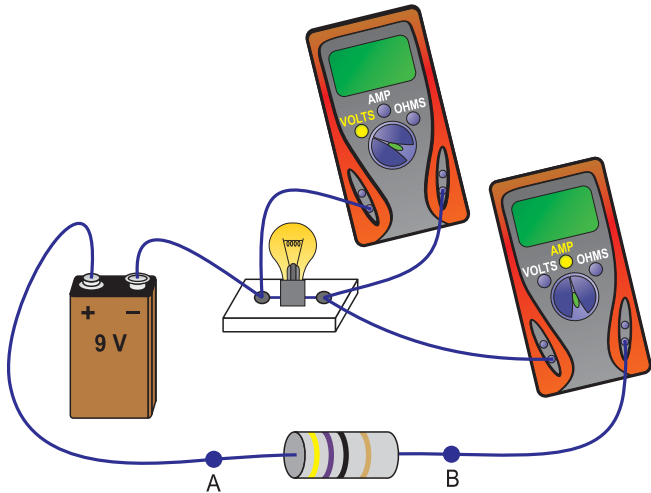
Supondo que uma pessoa, posicionada de forma que a área de $6,0 \times 10^{-5} \text{ m}^2$ de um de seus tímpanos esteja perpendicular à direção de propagação da onda, ouça um som contínuo de nível sonoro igual a 60 dB durante 5,0 s, a quantidade de energia que atingiu seu tímpano nesse intervalo de tempo foi

- (A) $1,8 \times 10^{-8} \text{ J}$.
- (B) $3,0 \times 10^{-12} \text{ J}$.
- (C) $3,0 \times 10^{-10} \text{ J}$.
- (D) $1,8 \times 10^{-14} \text{ J}$.
- (E) $6,0 \times 10^{-9} \text{ J}$.

6. Desempenho dos candidatos presentes às provas e dos matriculados, por prova, parâmetros curriculares e questão

Questão 82

Para obter experimentalmente a curva da diferença de potencial U em função da intensidade da corrente elétrica i para uma lâmpada, um aluno montou o circuito a seguir. Colocando entre os pontos A e B resistores com diversos valores de resistência, ele obteve diferentes valores de U e de i para a lâmpada.



Considerando que a bateria de 9,0 V, os aparelhos de medida e os fios de ligação sejam ideais, quando o aluno obteve as medidas $U = 5,70$ V e $i = 0,15$ A, a resistência do resistor colocado entre os pontos A e B era de

- (A) 100 Ω .
- (B) 33 Ω .
- (C) 56 Ω .
- (D) 68 Ω .
- (E) 22 Ω .

Questão 83

O ibuprofeno é uma medicação prescrita para dor e febre, com meia-vida de aproximadamente 2 horas. Isso significa que, por exemplo, depois de 2 horas da ingestão de 200 mg de ibuprofeno, permanecerão na corrente sanguínea do paciente apenas 100 mg da medicação. Após mais 2 horas (4 horas no total), apenas 50 mg permanecerão na corrente sanguínea e, assim, sucessivamente.

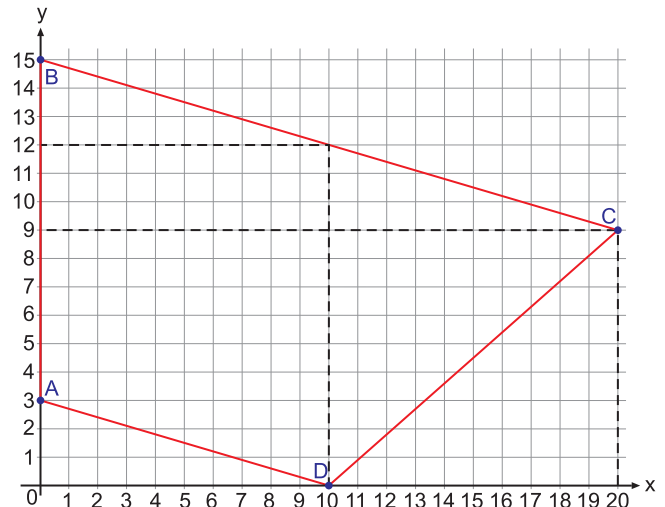
Se um paciente recebe 800 mg de ibuprofeno a cada 6 horas, a quantidade dessa medicação que permanecerá na corrente sanguínea na 14ª hora após a ingestão da primeira dose será

- (A) 12,50 mg.

- (B) 456,25 mg.
- (C) 114,28 mg.
- (D) 6,25 mg.
- (E) 537,50 mg.

Questão 84

A figura indica um trapézio ABCD no plano cartesiano.



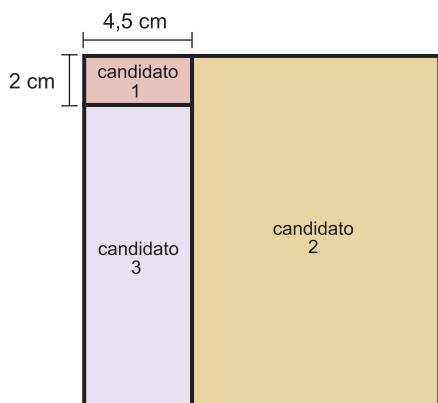
A área desse trapézio, na unidade quadrada definida pelos eixos coordenados, é igual a

- (A) 160.
- (B) 175.
- (C) 180.
- (D) 170.
- (E) 155.

Questão 85

Os estudantes 1, 2 e 3 concorreram a um mesmo cargo da diretoria do grêmio de uma faculdade da UNESP, sendo que 1 obteve 6,25% do total de votos que os três receberam para esse cargo. Na figura, a área de cada um dos três retângulos representa a porcentagem de votos obtidos pelo candidato correspondente. Juntos, os retângulos compõem um quadrado, cuja área representa o total dos votos recebidos pelos três candidatos.

6. Desempenho dos candidatos presentes às provas e dos matriculados, por prova, parâmetros curriculares e questão

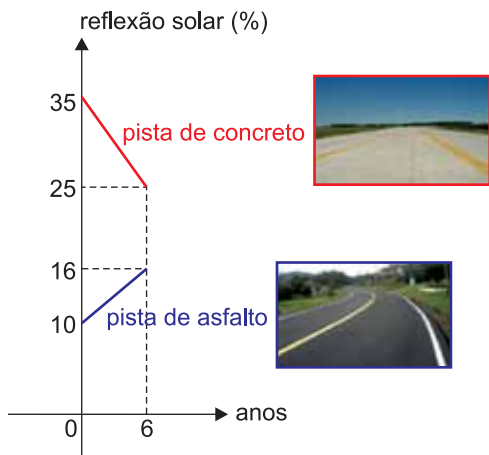


Do total de votos recebidos pelos três candidatos, o candidato 2 obteve

- (A) 61,75%.
- (B) 62,75%.
- (C) 62,50%.
- (D) 62,00%.
- (E) 62,25%.

Questão 86

Dois dos materiais mais utilizados para fazer pistas de rodagem de veículos são o concreto e o asfalto. Uma pista nova de concreto reflete mais os raios solares do que uma pista nova de asfalto; porém, com os anos de uso, ambas tendem a refletir a mesma porcentagem de raios solares, conforme mostram os segmentos de retas nos gráficos.



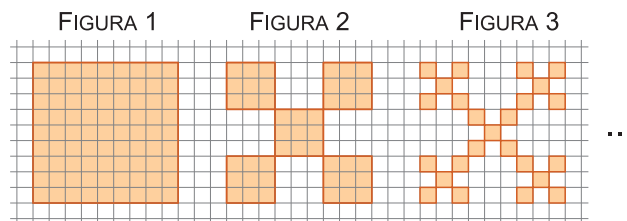
(www.epa.gov. Adaptado.)

Mantidas as relações lineares expressas nos gráficos ao longo dos anos de uso, duas pistas novas, uma de concreto e outra de asfalto, atingirão pela primeira vez a mesma porcentagem de reflexão dos raios solares após

- (A) 8,225 anos.
- (B) 9,375 anos.
- (C) 10,025 anos.
- (D) 10,175 anos.
- (E) 9,625 anos.

Questão 87

A sequência de figuras, desenhadas em uma malha quadriculada, indica as três primeiras etapas de formação de um fractal. Cada quadradinho dessa malha tem área de 1 cm^2 .

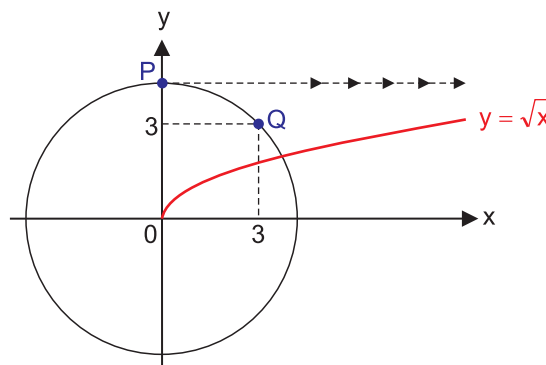


Dado que as áreas das figuras, seguindo o padrão descrito por esse fractal, formam uma progressão geométrica, a área da figura 5, em cm^2 , será igual a

- (A) $\frac{625}{81}$
- (B) $\frac{640}{81}$
- (C) $\frac{125}{27}$
- (D) $\frac{605}{81}$
- (E) $\frac{215}{27}$

Questão 88

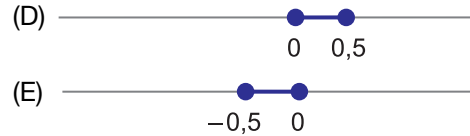
Os pontos P e Q(3, 3) pertencem a uma circunferência centrada na origem do plano cartesiano. P também é ponto de intersecção da circunferência com o eixo y.



6. Desempenho dos candidatos presentes às provas e dos matriculados, por prova, parâmetros curriculares e questão

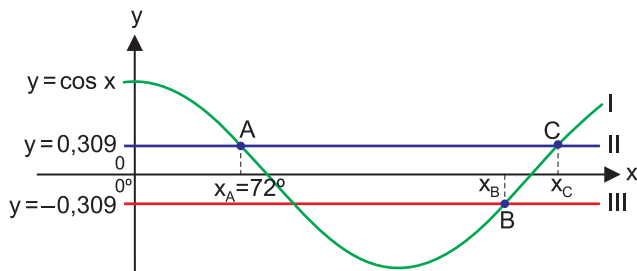
Considere o ponto R, do gráfico de $y = \sqrt{x}$, que possui ordenada y igual à do ponto P. A abscissa x de R é igual a

- (A) 9.
- (B) 16.
- (C) 15.
- (D) 12.
- (E) 18.



Questão 89

A figura indica os gráficos das funções I, II e III. Os pontos $A(72^\circ, 0,309)$, $B(x_B, -0,309)$ e $C(x_C, 0,309)$ são alguns dos pontos de intersecção dos gráficos.

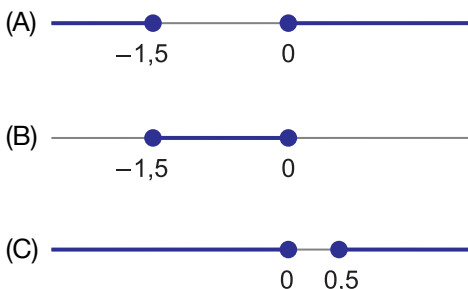


Nas condições dadas, $x_B + x_C$ é igual a

- (A) 538°
- (B) 488°
- (C) 540°
- (D) 432°
- (E) 460°

Questão 90

Renata escolhe aleatoriamente um número real de -4 a 2 e diferente de zero, denotando-o por x . Na reta real, o intervalo numérico que necessariamente contém o número $\frac{2-x}{x}$ é



6. Desempenho dos candidatos presentes às provas e dos matriculados, por prova, parâmetros curriculares e questão

TABELA 23

Índices medidos de dificuldade e de discriminação das questões, conforme a Teoria Clássica dos Testes. Vestibular Unesp 2018.

Nº	Índice		Nº	Índice		Nº	Índice	
	Dificuldade	Discriminação		Dificuldade	Discriminação		Dificuldade	Discriminação
01	0,20	0,32	31	0,11	0,26	61	0,73	0,26
02	0,25	0,29	32	0,36	0,53	62	0,58	0,32
03	0,34	0,49	33	0,35	0,50	63	0,72	0,46
04	0,14	0,28	34	0,55	0,47	64	0,52	0,40
05	0,58	0,39	35	0,31	0,56	65	0,66	0,68
06	0,30	0,45	36	0,27	0,24	66	0,55	0,49
07	0,10	0,23	37	0,15	0,29	67	0,78	0,25
08	0,43	0,55	38	0,45	0,39	68	0,76	0,11
09	0,55	0,29	39	0,41	0,29	69	0,52	0,37
10	0,65	0,35	40	0,63	0,31	70	0,36	0,61
11	0,27	0,46	41	0,50	0,26	71	0,47	0,42
12	0,29	0,41	42	0,51	0,55	72	0,65	0,53
13	0,16	0,32	43	0,24	0,38	73	0,61	0,66
14	0,73	0,43	44	0,24	0,34	74	0,72	0,57
15	0,28	0,10	45	0,42	0,53	75	0,50	0,48
16	0,23	0,46	46	0,39	0,66	76	0,45	0,69
17	0,76	0,38	47	0,85	0,06	77	0,72	0,54
18	0,40	0,51	48	0,37	0,34	78	0,83	0,28
19	0,52	0,34	49	0,29	0,55	79	0,45	0,55
20	0,43	0,27	50	0,76	0,19	80	0,40	0,52
21	0,34	0,64	51	0,53	0,52	81	0,67	0,33
22	0,42	0,66	52	0,45	0,46	82	0,65	0,51
23	0,36	0,52	53	0,57	0,12	83	0,53	0,56
24	0,35	0,43	54	0,71	0,23	84	0,44	0,56
25	0,33	0,60	55	0,45	0,45	85	0,65	0,38
26	0,53	0,53	56	0,59	0,34	86	0,61	0,42
27	0,82	0,14	57	0,32	0,52	87	0,52	0,45
28	0,66	0,52	58	0,46	0,50	88	0,72	0,51
29	0,57	0,43	59	0,27	0,44	89	0,68	0,39
30	0,45	0,74	60	0,35	0,45	90	0,68	0,25

6. Desempenho dos candidatos presentes às provas e dos matriculados, por prova, parâmetros curriculares e questão

TABELA 24

Notas de corte, número de candidatos convocados para a 2ª fase (geral, convênio - SE e isentos). Área de Ciências Biológicas, Vestibular Unesp 2018.

CURSO	NOTA DE CORTE	Nº DE CANDIDATOS CONVOCADOS PARA A 2ª FASE		
		Geral	SE	Isentos
Ciências Biológicas - Bacharelado - Vespertino/Noturno e Licenciatura - noturno - Ilha Solteira	21,111	259	42	59
Ciências Biológicas - Bacharelado e Licenciatura - integral - Assis	26,667	201	32	32
Ciências Biológicas - Bacharelado e Licenciatura - integral - Bauru	33,333	305	48	47
Ciências Biológicas - Bacharelado e Licenciatura - integral - Botucatu	37,778	381	43	43
Ciências Biológicas - Bacharelado e Licenciatura - integral - Rio Claro	40,000	383	35	44
Ciências Biológicas - Bacharelado e Licenciatura - integral - São José do Rio Preto	33,333	353	62	66
Ciências Biológicas - Bacharelado e Licenciatura - noturno - Jaboticabal	23,333	228	37	55
Ciências Biológicas - Bacharelado e Licenciatura - noturno - Rio Claro	25,556	200	34	39
Ciências Biológicas - Bacharelado: Biologia Marinha ou Gerenciamento Costeiro - integral - Litoral Paulista	35,556	327	52	37
Ciências Biológicas - Licenciatura - noturno - Bauru	21,111	170	31	58
Ciências Biológicas - Licenciatura - noturno - Botucatu	21,111	154	17	47
Ciências Biológicas - Licenciatura - noturno - Litoral Paulista	23,333	143	25	17
Ciências Biomédicas - integral - Botucatu	52,222	621	39	22
Ecologia - integral - Rio Claro	22,222	88	13	11
Educação Física - Bacharelado e Licenciatura - diurno - Presidente Prudente	21,111	216	66	36
Educação Física - Bacharelado e Licenciatura - integral - Bauru	26,667	250	36	35
Educação Física - Bacharelado e Licenciatura - integral - Rio Claro	33,333	307	51	24
Educação Física - Bacharelado e Licenciatura - noturno - Bauru	31,111	224	61	35
Educação Física - Bacharelado e Licenciatura - vespertino/noturno - Presidente Prudente	24,444	205	80	37
Enfermagem - integral - Botucatu	45,556	336	29	37
Engenharia Agrônoma - integral - Botucatu	33,333	557	86	39
Engenharia Agrônoma - integral - Dracena	21,111	223	60	39
Engenharia Agrônoma - integral - Ilha Solteira	27,778	251	70	38
Engenharia Agrônoma - integral - Jaboticabal	34,444	576	62	34
Engenharia de Pesca - integral - Registro	22,222	105	17	11
Engenharia Florestal - integral - Botucatu	21,111	172	43	35
Farmácia-Bioquímica - integral - Araraquara	45,556	605	28	31
Farmácia-Bioquímica - noturno - Araraquara	35,556	250	46	47
Fisioterapia - integral - Marília	41,111	339	46	30
Fisioterapia - integral - Presidente Prudente	35,556	348	66	71
Fonoaudiologia - integral - Marília	21,111	246	33	48
Medicina - integral - Botucatu	83,333	3816	10	10
Medicina Veterinária - integral - Araçatuba	44,444	506	37	50
Medicina Veterinária - integral - Botucatu	55,556	687	28	11
Medicina Veterinária - integral - Jaboticabal	41,111	728	35	60
Nutrição - noturno - Botucatu	42,222	469	48	31
Odontologia - integral - Araçatuba	41,111	600	34	56
Odontologia - integral - Araraquara	46,667	732	31	35
Odontologia - integral - São José dos Campos	40,000	537	42	32
Odontologia - noturno - Araçatuba	35,556	366	34	52
Odontologia - noturno - São José dos Campos	40,000	263	22	34
Terapia Ocupacional - integral - Marília	21,111	269	50	53
Zootecnia - integral - Botucatu	21,111	331	67	58
Zootecnia - integral - Dracena	21,111	133	37	16
Zootecnia - integral - Ilha Solteira	21,111	125	26	23
Zootecnia - integral - Jaboticabal	21,111	262	41	35
TOTAL		18847	1932	1760

6. Desempenho dos candidatos presentes às provas e dos matriculados, por prova, parâmetros curriculares e questão

TABELA 25

Notas de corte, número de candidatos convocados para a 2ª fase (geral, convênio - SE e isentos). Área de Ciências Exatas, Vestibular Unesp 2018.

CURSO	NOTA DE CORTE	Nº DE CANDIDATOS CONVOCADOS PARA A 2ª FASE		
		Geral	SE	Isentos
Ciência da Computação - Bacharelado - integral - Bauru	50,000	399	52	22
Ciência da Computação - Bacharelado - integral - São José do Rio Preto	37,778	362	74	28
Ciência da Computação - Bacharelado - vespertino/noturno - Presidente Prudente	37,778	204	74	31
Ciências da Computação - Bacharelado - integral - Rio Claro	35,556	351	51	17
Ciências da Computação - Bacharelado - noturno - Rio Claro	30,000	250	69	32
Engenharia Ambiental - integral - Presidente Prudente	21,111	138	39	26
Engenharia Ambiental - integral - Rio Claro	26,667	240	43	28
Engenharia Ambiental - integral - São José dos Campos	22,222	330	56	39
Engenharia Biotecnológica - integral - Assis	22,222	262	46	35
Engenharia Cartográfica - integral - Presidente Prudente	21,111	72	14	16
Engenharia Civil - integral - Bauru	52,222	711	44	40
Engenharia Civil - integral - Guaratinguetá	35,556	547	70	66
Engenharia Civil - integral - Ilha Solteira	37,778	416	59	50
Engenharia de Alimentos - integral - São José do Rio Preto	33,333	359	45	23
Engenharia de Bioprocessos e Biotecnologia - integral - Araraquara	33,333	300	21	28
Engenharia de Bioprocessos e Biotecnologia - integral - Botucatu	31,111	300	36	29
Engenharia de Biosistemas - integral - Tupã	21,111	101	24	15
Engenharia de Energia - integral - Rosana	21,111	116	25	22
Engenharia de Materiais - integral - Guaratinguetá	28,889	300	30	28
Engenharia de Produção - noturno - Itapeva	35,556	507	66	38
Engenharia de Produção Mecânica - integral - Guaratinguetá	33,333	500	23	22
Engenharia de Telecomunicações - integral - São João da Boa Vista	21,111	144	31	7
Engenharia Elétrica - integral - Bauru	50,000	611	55	46
Engenharia Elétrica - integral - Guaratinguetá	38,889	335	57	24
Engenharia Elétrica - integral - Ilha Solteira	35,556	302	34	51
Engenharia Industrial Madeireira - integral - Itapeva	21,111	80	35	17
Engenharia Mecânica - integral - Bauru	55,556	808	39	22
Engenharia Mecânica - integral - Guaratinguetá	44,444	541	45	28
Engenharia Mecânica - integral - Ilha Solteira	40,000	461	53	46
Engenharia Mecânica - noturno - Guaratinguetá	36,667	213	37	25
Engenharia Química - integral - Araraquara	56,667	841	33	26
Estatística - diurno - Presidente Prudente	23,333	129	26	14
Física - Bacharelado e Licenciatura - integral - Rio Claro	30,000	242	36	18
Física - Bacharelado e Licenciatura - noturno - Guaratinguetá	27,778	127	31	17
Física - Bacharelado em Física Biológica e Licenciatura em Física - integral - São José do Rio Preto	23,333	86	19	12
Física - Bacharelado em Física de Materiais - vespertino/noturno e Licenciatura em Física - noturno - Bauru	21,111	146	23	34
Física - Licenciatura - noturno - Ilha Solteira	22,222	42	7	10
Física - Licenciatura - noturno - Presidente Prudente	21,111	52	11	14
Física Médica - integral - Botucatu	21,111	224	46	27
Geologia - integral - Rio Claro	22,222	259	27	33
Matemática - Bacharelado e Licenciatura - diurno - São José do Rio Preto	21,111	132	35	22
Matemática - Bacharelado e Licenciatura - integral - Rio Claro	21,111	174	47	31
Matemática - Licenciatura - matutino - Presidente Prudente	22,222	89	9	9
Matemática - Licenciatura - noturno - Bauru	21,111	175	38	42
Matemática - Licenciatura - noturno - Guaratinguetá	21,111	71	9	14
Matemática - Licenciatura - noturno - Ilha Solteira	25,556	37	13	5
Matemática - Licenciatura - noturno - Presidente Prudente	23,333	82	24	15
Matemática - Licenciatura - noturno - São José do Rio Preto	21,111	102	27	25
Meteorologia - Bacharelado - integral - Bauru	21,111	68	11	11
Química - Bacharelado em Química Ambiental e Licenciatura em Química - integral - São José do Rio Preto	22,222	137	23	18
Química - Bacharelado em Química Ambiental Tecnológica e Licenciatura em Química - noturno - Bauru	27,778	227	42	66
Química - Bacharelado em Química e em Química Tecnológica - integral - Araraquara	38,889	458	63	50
Química - Licenciatura - noturno - Araraquara	21,111	129	20	40
Química - Licenciatura - noturno - Presidente Prudente	23,333	82	26	12
Sistemas de Informação - Bacharelado - noturno - Bauru	37,778	261	59	47
TOTAL		14632	2052	1513

6. Desempenho dos candidatos presentes às provas e dos matriculados, por prova, parâmetros curriculares e questão

TABELA 26

Notas de corte, número de candidatos convocados para a 2ª fase (geral, convênio - SE e isentos). Área de Humanidades, Vestibular Unesp 2018.

CURSO	NOTA DE CORTE	Nº DE CANDIDATOS CONVOCADOS PARA A 2ª FASE		
		Geral	SE	Isentos
Administração - Bacharelado - diurno - Tupã	21,111	275	44	26
Administração - Bacharelado - noturno - Jaboticabal	41,111	264	20	18
Administração - Bacharelado - noturno - Tupã	21,111	222	66	38
Administração Pública - Bacharelado - diurno - Araraquara	33,333	233	12	26
Administração Pública - Bacharelado - noturno - Araraquara	27,778	232	29	51
Arquitetura e Urbanismo - integral - Bauru	55,556	680	28	15
Arquitetura e Urbanismo - integral - Presidente Prudente	47,778	376	29	18
Arquivologia - diurno - Marília	22,222	52	8	15
Artes Cênicas - Bacharelado - Habilitação em Interpretação Teatral - diurno - São Paulo	46,667	260	25	31
Artes Visuais - Bacharelado e Licenciatura - diurno - São Paulo	54,444	275	10	19
Artes Visuais - Bacharelado e Licenciatura - vespertino/noturno - Bauru	28,889	234	31	53
Arte-Teatro - Licenciatura - noturno - São Paulo	25,556	200	15	53
Biblioteconomia - diurno - Marília	21,111	59	11	17
Ciências Econômicas - Bacharelado - diurno - Araraquara	48,889	642	41	34
Ciências Econômicas - Bacharelado - noturno - Araraquara	44,444	427	46	42
Ciências Sociais - Bacharelado e Licenciatura - diurno - Araraquara	28,889	264	29	41
Ciências Sociais - Bacharelado e Licenciatura - matutino - Marília	26,667	131	13	37
Ciências Sociais - Bacharelado e Licenciatura - noturno - Araraquara	25,556	240	45	59
Ciências Sociais - Bacharelado e Licenciatura - noturno - Marília	22,222	149	33	47
Comunicação Social - Jornalismo - diurno - Bauru	44,444	423	42	37
Comunicação Social - Jornalismo - noturno - Bauru	40,000	314	49	74
Comunicação Social - Radialismo - diurno - Bauru	31,111	284	33	58
Design (Design Gráfico ou Design de Produto) - noturno - Bauru	45,556	271	40	42
Design (Design Gráfico) - diurno - Bauru	42,222	346	41	22
Direito - matutino - Franca	64,444	1040	25	5
Direito - noturno - Franca	55,556	618	38	14
Filosofia - Bacharelado e Licenciatura - noturno - Marília	21,111	161	36	38
Geografia - Bacharelado e Licenciatura - diurno - Ourinhos	22,222	75	7	11
Geografia - Bacharelado e Licenciatura - integral - Rio Claro	24,444	205	28	27
Geografia - Bacharelado e Licenciatura - matutino - Presidente Prudente	21,111	80	8	22
Geografia - Bacharelado e Licenciatura - noturno - Ourinhos	21,111	83	16	21
Geografia - Bacharelado e Licenciatura - noturno - Presidente Prudente	21,111	79	27	19
Geografia - Licenciatura - noturno - Rio Claro	24,444	85	10	20
História - Bacharelado e Licenciatura - matutino - Franca	41,111	340	40	29
História - Bacharelado e Licenciatura - noturno - Franca	35,556	265	42	53
História - Licenciatura - matutino - Assis	23,333	171	29	39
História - Licenciatura - noturno - Assis	23,333	159	32	47
Letras - Bacharelado e Licenciatura - diurno - Araraquara	38,889	321	39	45
Letras - Bacharelado e Licenciatura - noturno - Araraquara	33,333	294	45	67
Letras - Licenciatura - diurno - São José do Rio Preto	23,333	139	31	23
Letras - Licenciatura - matutino - Assis	22,222	151	19	42
Letras - Licenciatura - noturno - Assis	22,222	120	28	26
Letras - Licenciatura - noturno - São José do Rio Preto	21,111	148	26	29
Letras - Tradutor - Bacharelado - São José do Rio Preto	33,333	231	46	29
Licenciatura em Música - diurno - São Paulo	21,111	150	22	33
Música - Bacharelado - Habilitação em Canto - diurno - São Paulo	24,444	60	9	9
Música - Bacharelado - Habilitação em Composição ou em Regência - diurno - São Paulo	23,333	87	10	18
Música - Bacharelado - Habilitação em Instrumento: Cordas (Contrabaixo Acústico, Viola, Violino, Violoncelo) - diurno - São Paulo	21,111	42	11	7
Música - Bacharelado - Habilitação em Instrumento: Percussão - diurno - São Paulo	21,111	14	4	0
Música - Bacharelado - Habilitação em Instrumento: Sopros (Clarinete, Flauta, Instrumento Antigo - Flauta Doce, Oboé) - diurno - São Paulo	24,444	24	4	7
Música - Bacharelado - Habilitação em Instrumento: Teclados - diurno - São Paulo	24,444	36	3	7
Música - Bacharelado - Habilitação em Instrumento: Violão - diurno - São Paulo	25,556	44	8	6

continua...

6. Desempenho dos candidatos presentes às provas e dos matriculados, por prova, parâmetros curriculares e questão

continuação...

CURSO	NOTA DE CORTE	Nº DE CANDIDATOS CONVOCADOS PARA A 2ª FASE		
		Geral	SE	Isentos
Pedagogia - Licenciatura - diurno - Araraquara	21,111	192	39	48
Pedagogia - Licenciatura - matutino - Marília	21,111	97	23	26
Pedagogia - Licenciatura - noturno - Araraquara	21,111	170	38	54
Pedagogia - Licenciatura - noturno - Bauru	21,111	246	60	82
Pedagogia - Licenciatura - noturno - Marília	21,111	161	38	53
Pedagogia - Licenciatura - noturno - Presidente Prudente	21,111	121	39	36
Pedagogia - Licenciatura - noturno - Rio Claro	22,222	204	56	42
Pedagogia - Licenciatura - noturno - São José do Rio Preto	21,111	167	57	28
Pedagogia - Licenciatura - vespertino - Presidente Prudente	21,111	67	16	23
Psicologia - integral - Bauru	57,778	677	18	13
Psicologia - matutino/vespertino - Assis	48,889	364	26	28
Psicologia - noturno - Bauru	52,222	313	20	37
Psicologia - vespertino/noturno - Assis	44,444	330	19	47
Relações Internacionais - noturno - Franca	46,667	409	29	40
Relações Internacionais - noturno - Marília	42,222	318	43	47
Relações Internacionais - vespertino - Franca	52,222	640	25	25
Relações Públicas - noturno - Bauru	41,111	347	43	42
Serviço Social - matutino - Franca	21,111	180	30	48
Serviço Social - noturno - Franca	21,111	173	54	66
Turismo - diurno - Rosana	22,222	102	34	21
TOTAL		17353	2090	2372

6. Desempenho dos candidatos presentes às provas e dos matriculados, por prova, parâmetros curriculares e questão

PROVA DE CONHECIMENTOS ESPECÍFICOS

Ciências Humanas

Questão 01

Empunhando Durendal, a cortante,
O rei tirou-a da bainha, enxugou-lhe a lâmina
Depois cingiu-a em seu sobrinho Rolando
E então o papa a benzeu.
O rei disse-lhe docemente, rindo:
“Cinjo-te com ela, desejando
Que Deus te dê coragem e ousadia,
Força, vigor e grande bravura
E grande vitória sobre os infiéis.”
E Rolando diz, o coração em júbilo:
“Deus mo conceda, pelo seu digno comando.”

(*La Chanson d'Aspremont*, século XII. *Apud* Georges Duby. *A Europa na Idade Média*, 1988.)

- Qual é a cerimônia medieval descrita no texto? Identifique dois versos do texto que contenham elementos religiosos.
- Qual é a relação entre o rei e Rolando, personagens do poema? O que essa relação representa no contexto do feudalismo?

Questão 02

Examine a tabela.

Porcentagem sobre o valor das exportações brasileiras						
Produtos	1821/30	1831/40	1841/50	1851/60	1861/70	1871/80
Açúcar	30,1	24,0	26,7	21,2	12,3	11,8
Algodão	20,6	10,8	7,5	6,2	18,3	9,5
Cacau	0,5	0,6	1,0	1,0	0,9	1,2
Café	18,4	43,8	41,4	48,8	45,5	56,6
Fumo	2,5	1,9	1,8	2,6	3,0	3,4
Total	72,1	81,1	78,4	79,8	80,0	82,5

(Sérgio Buarque de Holanda (org). *O Brasil Monárquico: declínio e queda do Império*, 1985. Adaptado.)

- Qual era o produto que, no período 1841/50, representava o maior percentual sobre o valor do conjunto das exportações brasileiras? Esboce, no plano cartesiano inserido no campo de Resolução e Resposta, um gráfico que demonstre o comportamento da exportação desta mercadoria durante todo o período compreendido pela tabela (1821/80).
- Qual foi a mercadoria que sofreu maior oscilação percentual sobre o valor do conjunto das exportações brasileiras na passagem do período 1851/60 para o período 1861/70? Aponte o principal motivo dessa oscilação.

Questão 03

Leia trechos de um manifesto lançado na Europa em 1909.

- Tendo a literatura até aqui enaltecido a imobilidade pensativa, o êxtase e o sono, nós queremos exaltar o movimento agressivo, a insônia febril, o passo ginástico, o salto mortal, a bofetada e o soco.
- Nós declaramos que o esplendor do mundo se enriqueceu com uma beleza nova: a beleza da velocidade. [...]
- Não há mais beleza senão na luta. Nada de obra-prima sem um caráter agressivo. A poesia deve ser um assalto violento contra as forças desconhecidas [...]
- Nós queremos glorificar a guerra – única higiene do mundo – o militarismo, o patriotismo [...]
- Nós cantaremos as grandes multidões movimentadas pelo trabalho, pelo prazer ou pela revolta; as marés multicoloridas e polifônicas das revoluções nas capitais modernas; a vibração noturna dos arsenais e dos estaleiros sob suas violentas luas elétricas; [...] e o voo deslizante dos aeroplanos, cuja hélice tem os estalos da bandeira e os aplausos da multidão entusiasta.

(*Apud* Gilberto Mendonça Teles. *Vanguarda europeia e modernismo brasileiro*, 1987.)

- Que movimento esse manifesto iniciou? Cite uma frase do texto que demonstre a associação proposta entre arte e tecnologia.
- Relacione esse manifesto com o momento político que a Europa atravessava na ocasião. Relacione o manifesto e o momento econômico por que a Europa passava.

Questão 04

A Transamazônica inscrevia-se também nesse amálgama Geopolítica-Segurança Nacional. No caso da Amazônia, o projeto da corrente nacionalista de direita do Exército era o de povoar, mas as contingências do tempo e do capital não seguiam mais as fórmulas pombalinas. Assim, na impossibilidade de povoar com gente – seria necessária a migração de toda a população brasileira para chegar-se a taxas de densidade razoáveis no vasto território amazônico – optou-se pelo povoamento com interesses: a Zona Franca de Manaus configura-se como uma modalidade de povoamento por meio de interesses constituídos. A própria Transamazônica era uma estratégia mista de povoamento populacional e de interesses.

(Francisco de Oliveira. “A reconquista da Amazônia”. *Novos Estudos Cebrap*, março de 1994. Adaptado.)

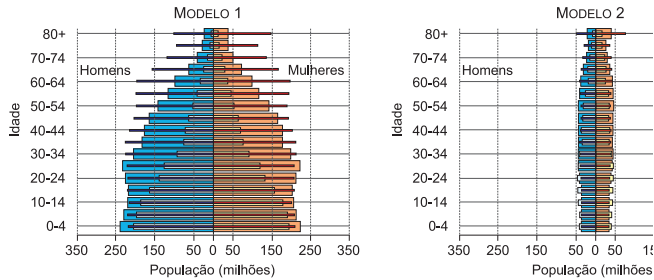
- Em que período da história brasileira foi proposto e iniciado o projeto de construção da rodovia Transamazônica? Qual semelhança o texto estabelece entre o projeto de

6. Desempenho dos candidatos presentes às provas e dos matriculados, por prova, parâmetros curriculares e questão

construção da Transamazônica e a constituição da Zona Franca de Manaus?

- b) Qual foi a justificativa dada pelo governo federal para a abertura da estrada? A que se refere a afirmação de que “A Transamazônica inscrevia-se também nesse amálgama Geopolítica-Segurança Nacional”?

Questão 05



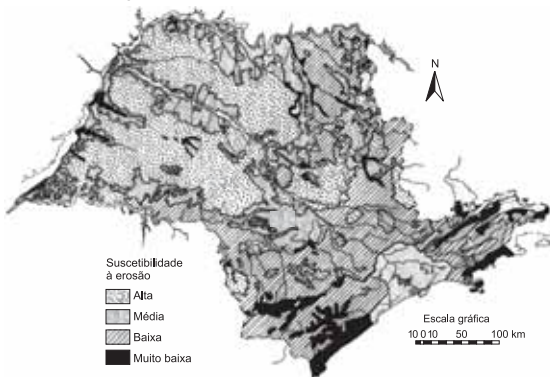
(UNFPA. *The power of 1.8 billion: adolescents, youth and the transformation of the future*, 2014. Adaptado.)

- a) Considerando os diferentes níveis de desenvolvimento socioeconômico, identifique os tipos de países correspondentes às pirâmides etárias do modelo 1 e do modelo 2.
- b) Cite uma causa comum aos países do modelo 1 para a mudança no número de jovens no período 2015-2050. Apresente uma consequência da alteração na proporção de idosos nos países do modelo 2 no período 1980-2015.

Questão 06

Analise a representação cartográfica do estado de São Paulo.

Mapa de suscetibilidade à erosão



(Fernando Facciolla Kertzman *et al.* “Mapa de erosão do estado de São Paulo”.

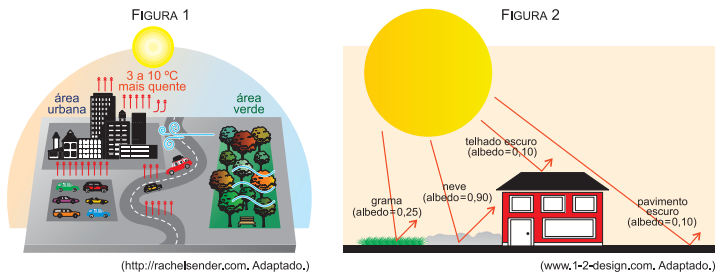
Revista do Instituto Geológico, volume especial, 1995. Adaptado.)

- a) Caracterize dois fatores naturais do Oeste Paulista que condicionam o seu grau de suscetibilidade à erosão.
- b) Os processos erosivos podem ser minimizados ou con-

trolados com a aplicação de práticas conservacionistas. Dentre as práticas, cite uma de caráter edáfico e outra de caráter mecânico.

Questão 07

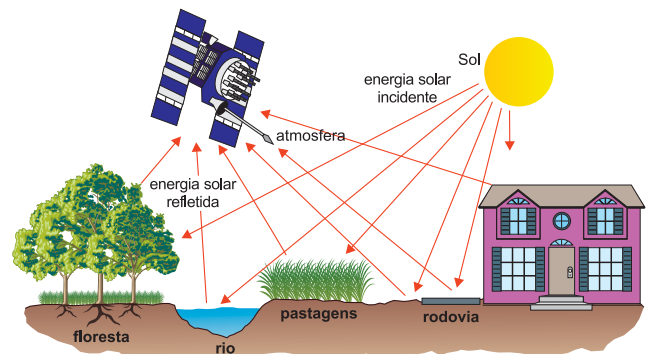
A organização do espaço nas cidades promove modificações na superfície e na atmosfera, afetando as condições de funcionamento dos componentes do sistema climático, conforme ilustram as figuras 1 e 2.



- a) Identifique o fenômeno representado na figura 1 e explique a sua formação com base na análise das informações da figura 2.
- b) Indique duas estratégias de mitigação das anomalias microclimáticas associadas aos centros urbanos.

Questão 08

O sensoriamento remoto é a técnica que permite a obtenção de informações acerca de objetos, áreas ou fenômenos localizados na superfície terrestre. O termo restringe-se à utilização de energia eletromagnética no processo de obtenção de informações, as quais podem ser apresentadas na forma de imagens, sendo as mais utilizadas, atualmente, aquelas captadas por sensores ópticos orbitais instalados em satélites, como ilustrado na figura.



(IBGE. *Atlas geográfico escolar*, 2016. Adaptado.)

- a) Considerando a fonte de emissão de energia, especifique o tipo de sensor representado na figura e descreva o seu funcionamento.
- b) Mencione duas aplicações dos produtos derivados do sensoriamento remoto.

6. Desempenho dos candidatos presentes às provas e dos matriculados, por prova, parâmetros curriculares e questão

Questão 09

Se um estranho chegasse de súbito a este mundo, eu poderia exemplificar seus males mostrando-lhe um hospital cheio de doentes, uma prisão apinhada de malfeitores e endividados, um campo de batalha salpicado de carcaças, uma frota naufragando no oceano, uma nação desfalecendo sob a tirania, fome ou pestilência. Se eu lhe mostrasse uma casa ou um palácio onde não houvesse um único aposento confortável ou aprazível, onde a organização do edifício fosse causa de ruído, confusão, fadiga, obscuridade, e calor e frio extremados, ele com certeza culparia o projeto do edifício. Ao constatar quaisquer inconveniências ou defeitos na construção, ele invariavelmente culparia o arquiteto, sem entrar em maiores considerações.

(David Hume. *Diálogos sobre a religião natural*, 1992. Adaptado.)

- Explícite o tema filosófico abordado no texto e sua relação com a criação do mundo.
- Explique como os argumentos do filósofo evidenciam um ponto de vista empirista (fundamentado na experiência) e cético (baseado na dúvida), em contraste com uma concepção metafísica sobre o tema.

Questão 10

Dogmatismo vem da palavra grega *dogma*, que significa: uma opinião estabelecida por decreto e ensinada como uma doutrina, sem contestação. O dogmatismo é uma atitude autoritária e submissa. Autoritária porque não admite dúvida, contestação e crítica. Submissa porque se curva a opiniões estabelecidas. A ciência distingue-se do senso comum porque este é uma opinião baseada em hábitos, preconceitos, tradições cristalizadas, enquanto a ciência baseia-se em pesquisas, investigações metódicas e sistemáticas e na exigência de que as teorias sejam internamente coerentes e digam a verdade sobre a realidade.

(Marilena Chaui. *Convite à filosofia*, 1994. Adaptado.)

- Cite duas implicações políticas do dogmatismo.
- Do ponto de vista da objetividade, explique por que o conhecimento científico é superior ao senso comum.

Questão 11

TEXTO 1

O positivismo representa amplo movimento de pensamento que dominou grande parte da cultura europeia, no período de 1840 até às vésperas da Primeira Guerra Mundial. Nesse contexto, a Europa consumou sua transformação industrial, e os efeitos dessa revolução sobre a vida social foram maciços: o emprego das descobertas científicas transformou todo o modo de produção. Em poucas palavras, a Revolução Industrial mudou radicalmente o modo de vida na Europa. E

os entusiasmos se cristalizaram em torno da ideia de *progresso humano e social* irrefreável, já que, de agora em diante, possuíam-se os instrumentos para a solução de *todos* os problemas. A ciência pelos positivistas apresentava-se como a garantia absoluta do destino progressista da humanidade.

(Giovanni Reale e Dario Antiseri. *História da filosofia*, 1991. Adaptado.)

TEXTO 2

O “progresso” não é nem necessário nem contínuo. A humanidade em progresso nunca se assemelha a uma pessoa que sobe uma escada, acrescentando para cada um dos seus movimentos um novo degrau a todos aqueles já anteriormente conquistados. Nenhuma fração da humanidade dispõe de fórmulas aplicáveis ao conjunto. Uma humanidade confundida num gênero de vida único é inconcebível, pois seria uma humanidade petrificada.

(Claude Lévi-Strauss. *A noção de estrutura em etnologia*, 1985. Adaptado.)

- Considerando o texto 1, explique o que significa “eurocentrismo” e por que o conceito de progresso pressuposto pelo positivismo é eurocêntrico.
- Por que o método empregado pelo autor do texto 2 é considerado relativista? Como sua concepção de progresso se opõe ao conceito de progresso positivista?

Questão 12

TEXTO 1

Todo ser humano tem um direito legítimo ao respeito de seus semelhantes e está, *por sua vez*, obrigado a respeitar todos os demais. A humanidade em si mesma é uma dignidade, pois um ser humano não pode ser usado meramente como um meio (instrumento) por qualquer ser humano.

(Immanuel Kant. *A metafísica dos costumes*, 2010. Adaptado.)

TEXTO 2

Ao se assenhorar de um Estado, aquele que o conquista deve definir as más ações a executar e fazê-lo de uma só vez, a fim de não ter de as renovar a cada dia. Deve-se fazer as injúrias todas de um só golpe. Quanto aos benefícios, devem ser concedidos aos poucos, de sorte que sejam mais bem saboreados.

(Nicolau Maquiavel. *O príncipe*, 2000. Adaptado.)

- Considerando o texto 1, explique por que a ética de Kant apresenta um alcance universalista. Justifique sua compatibilidade com o Iluminismo filosófico.
- Considerando o texto 2, explique a posição assumida por Maquiavel em relação à manipulação política. Justifique a incompatibilidade entre a ética de Kant e os procedimentos recomendados por Maquiavel para a manutenção do poder político.

6. Desempenho dos candidatos presentes às provas e dos matriculados, por prova, parâmetros curriculares e questão

Ciências da Natureza e Matemática

Questão 13

Leia a notícia.

O Projeto de Lei nº 5989 de 2009, que originalmente pretende liberar a aquicultura com tilápias e carpas (espécies não nativas no Brasil) em reservatórios de usinas hidrelétricas, tramita agora no Senado. [...] Facilitar o uso de espécies não nativas na aquicultura em reservatórios de usinas pode ser altamente prejudicial aos ambientes aquáticos brasileiros, já que as represas recebem rios afluentes. Desse modo, os peixes criados ali [...] poderiam chegar a diversos ambientes do país por esse caminho.

(Unesp*ciência*, maio de 2017.)

- a) Supondo que antes da introdução de espécies não nativas o ambiente já havia atingido sua carga biótica máxima (capacidade limite ou capacidade de carga), explique por que a presença dessas espécies não nativas de peixes pode ser prejudicial aos ambientes aquáticos naturais brasileiros.
- b) Além das espécies não nativas de peixes, que outros organismos, associados a essas espécies, podem juntamente ser introduzidos nesses ambientes aquáticos? Explique o impacto que esses organismos podem causar no tamanho das populações de peixes locais.

Questão 14

Em uma peça teatral encenada na escola para um trabalho de biologia, três personagens mantiveram o seguinte diálogo.

Aedes aegypti (mosquito-da-dengue):

– Estou cansada de ser considerada a vilã da dengue. Afinal, também sou vítima, também sou parasitada. E por culpa dos seres humanos, que me fornecem alimento contaminado!

Triatoma infestans (barbeiro):

– E eu, então?! São os próprios seres humanos que levam o parasita da doença de Chagas para dentro do próprio corpo. Eu não inoculo nada em ninguém.

Pulex irritans (pulga):

– Eu sou ainda mais injustiçada! Nem eu nem as outras espécies de pulgas somos capazes de transmitir microrganismos prejudiciais aos seres humanos. Sequer somos parasitas. Mas ainda assim nos associam a doenças, quando o máximo que fazemos é provocar uma coceira ou uma dermatite alérgica.

- a) Dois desses personagens apresentaram argumentações biologicamente corretas. Cite um desses personagens e explique por que sua argumentação está correta.
- b) A argumentação de um desses personagens não está biologicamente correta. Cite esse personagem e explique por que sua argumentação não está correta.

Questão 15

O professor de um cursinho pré-vestibular criou a seguinte estrofe para discutir com seus alunos sobre um dos tipos de célula do tecido sanguíneo humano.

Eu sou célula passageira
Que com o sangue se vai
Levando oxigênio
Para o corpo respirar

De acordo com a composição do tecido sanguíneo humano e considerando que o termo "passageira" se refere tanto ao fato de essas células serem levadas pela corrente sanguínea quanto ao fato de terem um tempo de vida limitado, responda:

- a) Que células são essas e em que órgão de um corpo humano adulto e saudável são produzidas?
- b) Considerando a organização interna dessas células, que característica as difere das demais células do tecido sanguíneo? Em que essa característica contribui para seu limitado tempo de vida, de cerca de 120 dias?

Questão 16

No cultivo hidropônico, a composição da solução nutritiva deve ser adequada ao tipo de vegetal que se pretende cultivar. Uma solução específica para o cultivo do tomate, por exemplo, apresenta as seguintes concentrações de macronutrientes:

Substância	Concentração (mmol/L)
KNO_3	1,00
MgSO_4	0,11
$\text{Ca}(\text{NO}_3)_2$	0,39
$\text{NH}_4\text{H}_2\text{PO}_4$	0,26

(Maria C. L. Braccini *et al.* *Semina: Ciências agrárias*, março de 1999.)

Durante o desenvolvimento das plantas, é necessário um rígido controle da condutividade elétrica da solução nutritiva, cuja queda indica diminuição da concentração de nutrientes.

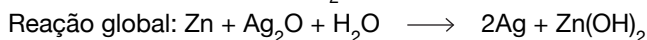
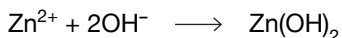
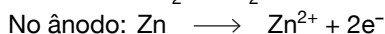
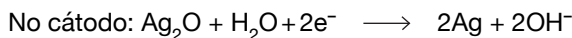
6. Desempenho dos candidatos presentes às provas e dos matriculados, por prova, parâmetros curriculares e questão

É também necessário o controle do pH dessa solução que, para a maioria dos vegetais, deve estar na faixa de 5,0 a 6,5.

- Por que a solução nutritiva para o cultivo hidropônico de tomate é condutora de eletricidade? Calcule a quantidade, em mmol, do elemento nitrogênio presente em 1,0 L dessa solução.
- Considere que 1,0 L de uma solução nutritiva a 25 °C, inicialmente com pH = 6,0, tenha, em um controle posterior, apresentado o valor mínimo tolerável de pH = 4,0. Nessa situação, quantas vezes variou a concentração de íons H^+ (aq)? Sabendo que o produto iônico da água, K_w , a 25 °C, é igual a $1,0 \times 10^{-14}$, calcule as quantidades, em mol, de íons OH^- (aq) presentes, respectivamente, na solução inicial e na solução final.

Questão 17

A pilha Ag-Zn é bastante empregada na área militar (submarinos, torpedos, mísseis), sendo adequada também para sistemas compactos. A diferença de potencial desta pilha é de cerca de 1,6 V à temperatura ambiente. As reações que ocorrem nesse sistema são:

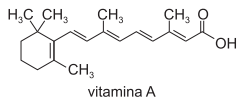
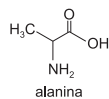
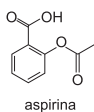


(Cristiano N. da Silva e Julio C. Afonso. "Processamento de pilhas do tipo botão". *Quim. Nova*, vol. 31, 2008. Adaptado.)

- Identifique o eletrodo em que ocorre a semirreação de redução. Esse eletrodo é o polo positivo ou o negativo da pilha?
- Considerando a reação global, calcule a razão entre as massas de zinco e de óxido de prata que reagem. Determine a massa de prata metálica formada pela reação completa de 2,32 g de óxido de prata.

Questão 18

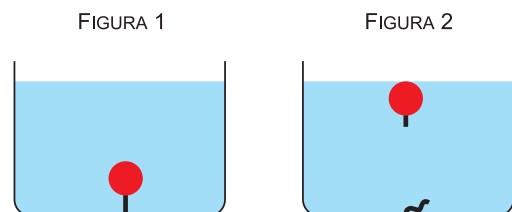
Considere os quatro compostos representados por suas fórmulas estruturais a seguir.



- Dê o nome da função orgânica comum a todas as substâncias representadas e indique qual dessas substâncias é classificada como aromática.
- Indique a substância que apresenta carbono quiral e a que apresenta menor solubilidade em água.

Questão 19

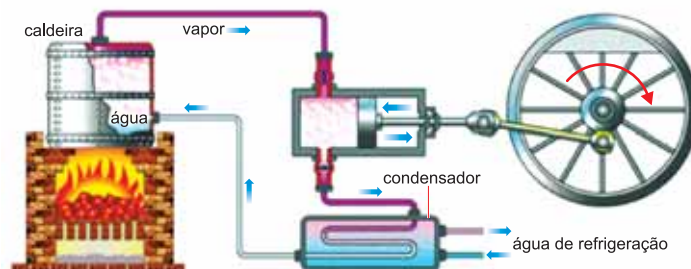
Uma esfera de massa 50 g está totalmente submersa na água contida em um tanque e presa ao fundo por um fio, como mostra a figura 1. Em dado instante, o fio se rompe e a esfera move-se, a partir do repouso, para a superfície da água, onde chega 0,60 s após o rompimento do fio, como mostra a figura 2.



- Considerando que, enquanto a esfera está se movendo no interior da água, a força resultante sobre ela é constante, tem intensidade 0,30 N, direção vertical e sentido para cima, calcule, em m/s, a velocidade com que a esfera chega à superfície da água.
- Considerando que apenas as forças peso e empuxo atuam sobre a esfera quando submersa, que a aceleração gravitacional seja 10 m/s² e que a massa específica da água seja $1,0 \times 10^3$ kg/m³, calcule a densidade da esfera, em kg/m³.

Questão 20

A figura mostra uma máquina térmica em que a caldeira funciona como a fonte quente e o condensador como a fonte fria.




(<http://elcalor.wordpress.com>. Adaptado.)

- Considerando que, a cada minuto, a caldeira fornece, por meio do vapor, uma quantidade de calor igual a $1,6 \times 10^9$ J e que o condensador recebe uma quantidade de calor igual a $1,2 \times 10^9$ J, calcule o rendimento dessa máquina térmica.
- Considerando que $6,0 \times 10^3$ kg de água de refrigeração fluem pelo condensador a cada minuto, que essa água sai do condensador com temperatura 20 °C acima da temperatura de entrada e que o calor específico da água é igual a $4,0 \times 10^3$ J/(kg·°C), calcule a razão entre a quantidade de calor retirada pela água de refrigeração e a quantidade de calor recebida pelo condensador.

6. Desempenho dos candidatos presentes às provas e dos matriculados, por prova, parâmetros curriculares e questão

Questão 21

Em uma sala estão ligados um aparelho de ar-condicionado, um televisor e duas lâmpadas idênticas, como mostra a figura. A tabela informa a potência e a diferença de potencial de funcionamento desses dispositivos.



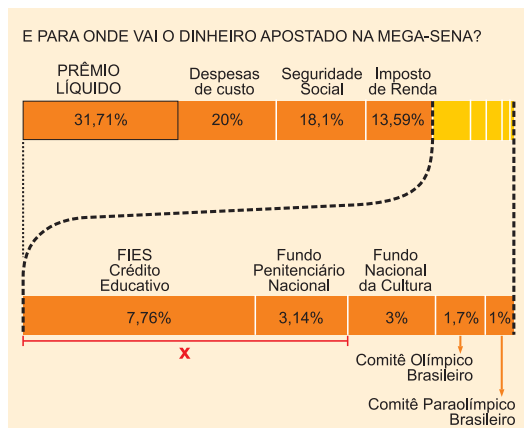
(<http://t3.gstatic.com>)

Dispositivo	Potência (W)	DDP (V)
Ar-condicionado	1 100	110
Televisor	44	110
Lâmpada	22	110

- Considerando o custo de 1 kWh igual a R\$ 0,30 e os dados da tabela, calcule, em reais, o custo total da energia elétrica consumida pelos quatro dispositivos em um período de 5,0 horas.
- Considerando que os dispositivos estejam associados em paralelo e funcionando conforme as especificações da tabela, calcule a intensidade da corrente elétrica total para esse conjunto, em ampères.

Questão 22

Observe o infográfico, publicado recentemente em um jornal digital.

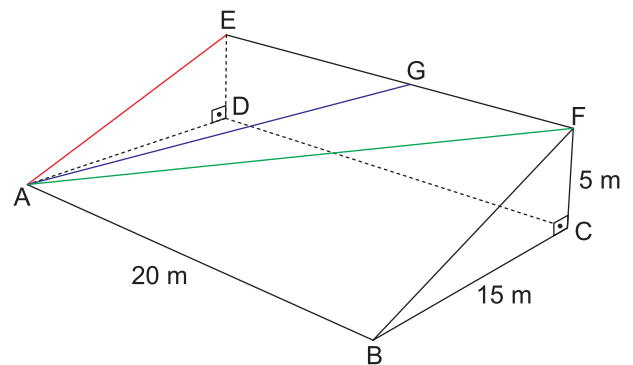


(www.nexojornal.com.br. Adaptado.)

- Admitindo-se que o total de dinheiro apostado em determinado concurso da Mega-Sena tenha sido 15 milhões de reais, calcule quanto desse dinheiro, em reais, foi destinado ao esporte brasileiro (comitês olímpico e paraolímpico, juntos).
- Admita que o comprimento da barra do gráfico correspondente às "Despesas de custo" tenha 13,28 unidades de comprimento (13,28 u). Para que a proposta do infográfico esteja matematicamente correta, calcule a medida indicada no infográfico por x, em unidades u de comprimento.

Questão 23

Uma rampa, com a forma de prisma reto, possui triângulos retângulos ADE e BCF nas bases do prisma, e retângulos nas demais faces. Sabe-se que $AB = 20$ m, $BC = 15$ m e $CF = 5$ m. Sobre a face ABFE da rampa estão marcados os caminhos retilíneos \overline{AE} , \overline{AG} e \overline{AF} , com G sendo um ponto de \overline{EF} , como mostra a figura.



- Calcule a medida do segmento \overline{AE} . Em seguida, assuma que a inclinação de subida (razão entre vertical e horizontal) pelo caminho \overline{AG} seja igual a $\frac{1}{4}$ e calcule a medida do segmento \overline{EG} .
- Considere os seguintes dados para responder a este item:

α	$7,1^\circ$	$11,3^\circ$	$14,0^\circ$	$18,4^\circ$
$\text{tg } \alpha$	0,125	0,200	0,250	0,333

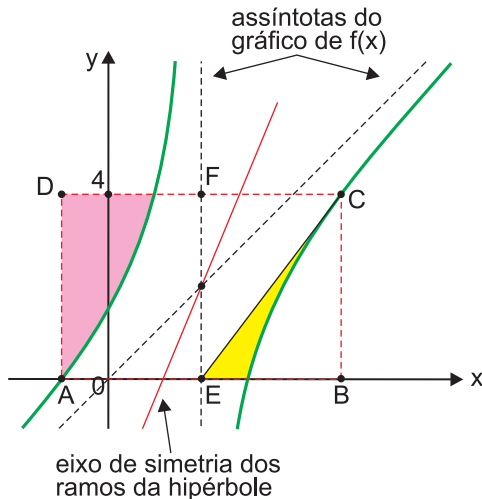
Comparando-se o caminho \overline{AF} com o caminho \overline{AE} , nota-se que o ângulo de inclinação de \overline{AF} e de \overline{AE} , em relação ao plano que contém o retângulo ABCD, aumentou. Calcule a diferença aproximada, em graus, desses ângulos.

Questão 24

O gráfico representa uma hipérbole, dada pela função real $f(x) = x + \frac{3}{2-x}$. Sabe-se que ABCD é um retângulo, que \overline{EC} é

6. Desempenho dos candidatos presentes às provas e dos matriculados, por prova, parâmetros curriculares e questão

diagonal do retângulo EBCF e que a área da região indicada em rosa é igual a $4,7 \text{ cm}^2$.



- Determine as coordenadas (x, y) do ponto A.
- Calcule a área da região indicada em amarelo no gráfico.

- A primeira estrofe do soneto é composta por três períodos simples em ordem indireta (“Esbraseia o Ocidente na agonia / O sol”; “Aves em bandos destacados, / Por céus de ouro e de púrpura raiados, / Fogem”; e “Fecha-se a pálpebra do dia”). Reescreva esses três períodos em ordem direta.

Questão 26

- Há no soneto menção a um sentimento que permeia e circunda a natureza retratada. Que sentimento é esse? Do que decorre tal sentimento?
- Verifica-se na terceira estrofe a ocorrência de uma antítese. Que termos configuram essa antítese?

Questão 27

- Transcreva da primeira estrofe um exemplo de personificação. Justifique sua resposta.
- Cite duas características que permitem filiar esse soneto à estética parnasiana.

Questão 28

Examine as tiras do cartunista americano Bill Watterson (1958-).

Linguagens e códigos

Para responder às questões de 25 a 27, leia o soneto de Raimundo Correia (1859-1911).

Esbraseia o Ocidente na agonia
O sol... Aves em bandos destacados,
Por céus de ouro e de púrpura raiados,
Fogem... Fecha-se a pálpebra do dia...

Delineiam-se, além, da serrania
Os vértices de chama aureolados,
E em tudo, em torno, esbatem derramados
Uns tons suaves de melancolia...

Um mundo de vapores no ar flutua...
Como uma informe nódoa, avulta e cresce
A sombra à proporção que a luz recua...

A natureza apática esmaece...
Pouco a pouco, entre as árvores, a lua
Surge trêmula, trêmula... Anoitece.

(Poesia completa e prosa, 1961.)

Questão 25

- Que processo o soneto de Raimundo Correia retrata?

TIRA 1



TIRA 2



(O mundo é mágico: as aventuras de Calvin e Haroldo, 2007.)

- Na tira 1, como o garoto Calvin interpreta o choro da mãe? Reescreva a última fala de Calvin, substituindo o verbo “antropomorfiza” por outro de sentido equivalente.
- Na tira 2, a pergunta do tigre Haroldo poderia ser considerada uma resposta para a pergunta de Calvin? Justifique.

6. Desempenho dos candidatos presentes às provas e dos matriculados, por prova, parâmetros curriculares e questão

Para responder às questões 29 e 30, leia o trecho inicial do conto “Desenredo”, do escritor João Guimarães Rosa (1908-1967).

Do narrador a seus ouvintes:

– Jó Joaquim, cliente, era quieto, respeitado, bom como o cheiro de cerveja. Tinha o para não ser célebre. Com elas quem pode, porém? Foi Adão dormir, e Eva nascer. Chamando-se Livíria, Rivília ou Irlívia, a que, nesta observação, a Jó Joaquim apareceu.

Antes bonita, olhos de viva mosca, morena mel e pão. Aliás, casada. Sorriam-se, viram-se. Era infinitamente maio e Jó Joaquim pegou o amor. Enfim, entenderam-se. Voando o mais em ímpeto de nau tangida a vela e vento. Mas muito tendo tudo de ser secreto, claro, coberto de sete capas.

Porque o marido se fazia notório, na valentia com ciúme; e as aldeias são a alheia vigilância. Então ao rigor geral os dois se sujeitaram, conforme o clandestino amor em sua forma local, conforme o mundo é mundo. Todo abismo é navegável a barquinhos de papel.

Não se via quando e como se viam. Jó Joaquim, além disso, existindo só retraído, minuciosamente. Esperar é reconhecer-se incompleto. Dependiam eles de enorme milagre. O inebriado engano.

Até que – deu-se o desmastreio. O trágico não vem a conta-gotas. Apanhara o marido a mulher: com outro, um terceiro... Sem mais cá nem mais lá, mediante revólver, assustou-a e matou-o. Diz-se, também, que de leve a ferira, leviano modo.

Jó Joaquim, derrubadamente surpreso, no absurdo desistia de crer, e foi para o decúbito dorsal, por dores, frios, calores, quiçá lágrimas, devolvido ao barro, entre o inefável e o infando. Imaginara-a jamais a ter o pé em três estribos; chegou a maldizer de seus próprios e gratos abusufrutos. Reteve-se de vê-la. Proibia-se de ser pseudopersonagem, em lance de tão vermelha e preta amplitude.

Ela – longe – sempre ou ao máximo mais formosa, já sadrada e sã. Ele exercitava-se a aguentar-se, nas defeituosas emoções.

Enquanto, ora, as coisas amaduravam. Todo fim é impossível? Azarado fugitivo, e como à Providência praz, o marido faleceu, afogado ou de tifo. O tempo é engenhoso.

Soube-o logo Jó Joaquim, em seu franciscanato, dolorido mas já medicado. Vai, pois, com a amada se encontrou – ela sutil como uma colher de chá, grude de engodos, o firme fascínio. Nela acreditou, num abrir e não fechar de ouvidos. Daí, de repente, casaram-se. Alegres, sim, para feliz escândalo popular, por que forma fosse.

(*Tutameia*, 1979.)

Questão 29

a) Considere os seguintes provérbios:

1. “A desgraça vem sem ser chamada.”
2. “À desgraça ninguém foge.”
3. “Até com a desgraça a gente se acostuma.”
4. “Desgraça pouca é bobagem.”
5. “A desgraça de uns é o bem de outros.”

Qual dos provérbios mais se aproxima da ideia contida em “O trágico não vem a conta-gotas.” (6º parágrafo)? Justifique sua resposta.

b) Reescreva a frase “Com elas quem pode, porém?” (2º parágrafo), substituindo o pronome “elas” pelo seu referente e a conjunção “porém” por outra de sentido equivalente.

Questão 30

a) No contexto do conto, explique sucintamente o sentido do trecho “Imaginara-a jamais a ter o pé em três estribos” (7º parágrafo).

b) Transcreva dois pequenos trechos em que se verifica certa insegurança do narrador a respeito dos eventos narrados.

Leia o trecho inicial do artigo “Artifícios da inteligência”, do físico brasileiro Marcelo Gleiser (1959-), para responder às questões 31 e 32.

Considere a seguinte situação: você acorda atrasado para o trabalho e, na pressa, esquece o celular em casa. Só quando engavetado no tráfego ou amassado no metrô você se dá conta. E agora é tarde para voltar. Olhando em volta, você vê pessoas com celular em punho conversando, mandando mensagens, navegando na internet. Aos poucos, você vai sendo possuído por uma sensação de perda, de desconexão. Sem o seu celular, você não é mais você.

A junção do humano com a máquina é conhecida como “transumanismo”. Tema de vários livros e filmes de ficção científica, hoje é um tópico essencial na pesquisa de muitos cientistas e filósofos. A questão que nos interessa aqui é até que ponto essa junção pode ocorrer e o que isso significa para o futuro da nossa espécie.

Será que, ao inventarmos tecnologias que nos permitam ampliar nossas capacidades físicas e mentais, ou mesmo máquinas pensantes, estaremos decretando nosso próprio fim? Será esse nosso destino evolucionário, criar uma nova espécie além do humano?

É bom começar distinguindo tecnologias transumanas daquelas que são apenas corretivas, como óculos ou aparelhos para surdez. Tecnologias corretivas não têm como função ampliar nossa capacidade cognitiva: só regularizam alguma deficiência existente.

A diferença ocorre quando uma tecnologia não apenas corrige uma deficiência como leva seu portador a um novo

6. Desempenho dos candidatos presentes às provas e dos matriculados, por prova, parâmetros curriculares e questão

patamar, além da capacidade normal da espécie humana. Por exemplo, braços robóticos que permitem que uma pessoa levante 300 quilos, ou óculos com lentes que dotam o usuário de visão no infravermelho. No caso de atletas com deficiência física, a questão se torna bem interessante: a partir de que ponto uma prótese como uma perna artificial de fibra de carbono cria condições além da capacidade humana? Nesse caso, será que é justo que esses atletas compitam com humanos sem próteses?

Poderia parecer que esse tipo de hibridização entre tecnologia e biologia é coisa de um futuro distante. Ledo engano. Como no caso do celular, está acontecendo agora. Estamos redefinindo a espécie humana através da interação – na maior parte ainda externa – com tecnologias que ampliam nossa capacidade.

Sem nossos aparelhos digitais – celulares, tablets, laptops – já não somos os mesmos. Criamos personalidades virtuais, ativas apenas na internet, outros eus que interagem em redes sociais com selfies arranjados para impressionar; criações remotas, onipresentes. Cientistas e engenheiros usam computadores para ampliar sua habilidade cerebral, enfrentando problemas que, há apenas algumas décadas, eram considerados impossíveis. Como resultado, a cada dia surgem questões que antes nem podíamos contemplar.

(Folha de S.Paulo, 01.02.2015. Adaptado.)

Questão 31

- Para o físico Marcelo Gleiser, o que distingue as tecnologias transumanas daquelas apenas corretivas? Justifique sua resposta.
- Cite dois termos empregados em sentido figurado no primeiro parágrafo do artigo.

Questão 32

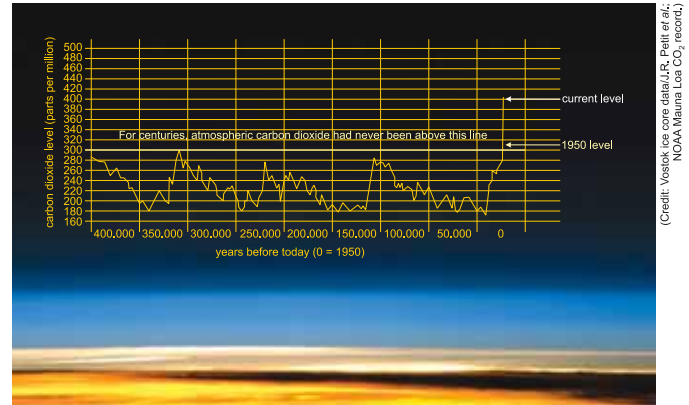
- De acordo com o físico, nós já podemos ser considerados transumanos? Justifique sua resposta.
- Dêiticos: expressões linguísticas cuja interpretação depende da pessoa, do lugar e do momento em que são enunciadas. Por exemplo: “eu” designa a pessoa que fala “eu”.

(Ernani Terra. *Leitura do texto literário*, 2014.)

Cite dois dêiticos empregados nos dois primeiros parágrafos do texto.

Leia o texto para responder, em português, às questões de 33 a 36.

Climate change: How do we know?



This graph, based on the comparison of atmospheric samples contained in ice cores and more recent direct measurements, provides evidence that atmospheric CO₂ has increased since the Industrial Revolution.

The Earth's climate has changed throughout history. Just in the last 650,000 years there have been seven cycles of glacial advance and retreat, with the abrupt end of the last ice age about 7,000 years ago marking the beginning of the modern climate era – and of human civilization. Most of these climate changes are attributed to very small variations in Earth's orbit that change the amount of solar energy our planet receives.

The current warming trend is of particular significance because most of it is extremely likely (greater than 95 percent probability) to be the result of human activity since the mid-20th century and proceeding at a rate that is unprecedented over decades to millennia.

Earth-orbiting satellites and other technological advances have enabled scientists to see the big picture, collecting many different types of information about our planet and its climate on a global scale. This body of data, collected over many years, reveals the signals of a changing climate.

The heat-trapping nature of carbon dioxide and other gases was demonstrated in the mid-19th century. Their ability to affect the transfer of infrared energy through the atmosphere is the scientific basis of many instruments flown by NASA. There is no question that increased levels of greenhouse gases must cause the Earth to warm in response.

(<https://climate.nasa.gov>. Adaptado.)

Questão 33

De acordo com o primeiro parágrafo:

- como e quando terminaram os ciclos de avanços e retrocessos glaciais?

6. Desempenho dos candidatos presentes às provas e dos matriculados, por prova, parâmetros curriculares e questão

- b) os antigos ciclos de mudanças climáticas são atribuídos a que fator? O que esse fator ocasionou?

Questão 34

- a) Quando começou a atual tendência de aquecimento global? Qual é a perspectiva futura para essa tendência?
b) Em que aspecto a atual tendência de aquecimento global difere das tendências anteriores?

Questão 35

De acordo com o terceiro parágrafo:

- a) o que permite que os cientistas obtenham dados sobre a Terra na atualidade?
b) que tipo de dados têm sido obtidos e o que revelam?

Questão 36

- a) Cite duas características atribuídas ao dióxido de carbono no quarto parágrafo.
b) Identifique a causa e o efeito estabelecidos no trecho do quarto parágrafo “There is no question that increased levels of greenhouse gases must cause the Earth to warm in response.”

Redação

TEXTO 1

Um levantamento do Instituto Datafolha divulgado em maio de 2014 apontou que 61% dos eleitores são contrários ao voto obrigatório. O voto obrigatório é previsto na Constituição Federal – a participação é facultativa apenas para analfabetos, idosos com mais de 70 anos de idade e jovens com 16 e 17 anos.

Para analistas, permitir que o eleitor decida se quer ou não votar é um risco para o sistema eleitoral brasileiro. A obrigatoriedade, argumentam, ainda é necessária devido ao cenário crítico de compra e venda de votos e à formação política deficiente de boa parte da população.

“Nossa democracia é extremamente jovem e foi pouco testada. O voto facultativo seria o ideal, porque o eleitor poderia expressar sua real vontade, mas ainda não é hora de ele ser implantado”, diz Danilo Barboza, membro do Movimento Voto Consciente.

O sociólogo Eurico Cursino, da Universidade de Brasília (UnB), avalia que o dever de participar das eleições é uma prática pedagógica. Ele argumenta que essa é uma forma de canalizar conflitos graves ligados às desigualdades sociais no país. “A democracia só se aprende na prática. Tornar o voto facultativo é como permitir à criança decidir se quer ir

ou não à escola”, afirma.

Já para os defensores do voto não obrigatório, participar das eleições é um direito e não um dever. O voto facultativo, dizem, melhora a qualidade do pleito, que passa a contar majoritariamente com eleitores conscientes. E incentiva os partidos a promover programas eleitorais educativos sobre a importância do voto.

(Karina Gomes. “O voto deveria ser facultativo no Brasil?”. www.cartacapital.com.br, 25.08.2014. Adaptado.)

TEXTO 2

Há muito tempo se discute a possibilidade de instauração do voto facultativo no Brasil. Mas são diversos os fatores que travam a discussão.

Atualmente, é a Lei nº 4737/1965 que determina o voto como obrigatório no Brasil, além dos dispositivos e penas a quem não comparece ao pleito. Com a imposição, o país segue na tendência contrária ao resto do mundo. Estudo divulgado pela CIA, que detalha o tipo de voto em mais de 230 países no mundo, mostra que o Brasil é um dos (apenas) 21 que ainda mantém a obrigatoriedade de comparecer às urnas.

Para Rodolfo Teixeira, cientista político e professor da Universidade de Brasília (UnB), a atual descrença na classe política pode levar a uma grave deserção do brasileiro do processo eleitoral. O jurista Alberto Rollo, especialista em Direito Eleitoral e membro da comissão de reforma política da OAB de São Paulo, concorda e acredita que o eleitor brasileiro ainda é “deficitário” do ponto de vista de educação política, sem ser maduro o suficiente para entender a importância do voto: “Se [o voto facultativo] fosse implementado hoje, mais da metade dos eleitores não votaria. Isso é desastroso”, afirma.

O cientista político e professor da FGV-Rio Carlos Pereira pensa diferente. O especialista acredita que as sete eleições presidenciais depois do fim da ditadura militar mostram que o momento democrático do Brasil está consolidado. O voto facultativo seria mais um passo a uma democracia plena.

“O argumento de que o eleitor pobre e menos escolarizado deixaria de votar parte de um pressuposto da vitimização. É uma visão muito protecionista”, diz Pereira. “O eleitor mais pobre tem acesso à informação e é politizado: ele sabe quanto está custando um litro de leite, uma passagem de ônibus, se o bairro está violento, se tem desemprego na família. É totalmente plausível que ele faça um diagnóstico e decida em quem votar e se quer votar.”

(Raphael Martins. “O que falta para o Brasil adotar o voto facultativo?”. <http://exame.abril.com.br>, 01.08.2017. Adaptado.)

Com base nos textos apresentados e em seus próprios conhecimentos, escreva uma dissertação, empregando a norma-padrão da língua portuguesa, sobre o tema:

O VOTO DEVERIA SER FACULTATIVO NO BRASIL?

6. Desempenho dos candidatos presentes às provas e dos matriculados, por prova, parâmetros curriculares e questão

TABELA 27

Percentuais de acertos e de respostas em branco, por questão, de todos os presentes (P) na 2ª fase e de todos os matriculados (M). Prova de Conhecimentos Específicos, Vestibular Unesp 2018.

ÁREA	PARÂMETRO CURRICULAR	QUESTÃO	RESPOSTA (%)										EM BRANCO (%)		
			FRAÇÃO CERTA (ESCALA 0-4)										P	M	
			0/4		1/4		2/4		3/4		4/4				
P	M	P	M	P	M	P	M	P	M	P	M				
Ciências Biológicas	Ciências Humanas	01	6,2	4,8	57,4	64,1	20,6	19,5	13,4	10,0	1,3	0,6	1,1	0,9	
		02	0,7	0,3	3,5	2,9	19,2	18,8	70,7	74,7	5,5	3,0	0,4	0,2	
		03	10,6	9,2	33,3	36,4	25,3	29,8	17,7	14,4	8,9	5,4	4,2	4,9	
		04	6,4	6,9	16,4	16,1	27,6	29,0	27,0	28,8	16,6	13,9	6,1	5,3	
		05	19,1	18,4	9,2	10,0	27,1	29,4	29,2	30,2	13,9	11,0	1,5	1,0	
		06	38,6	39,4	34,4	36,6	17,3	15,2	3,0	2,2	0,1	0,2	6,5	6,4	
		07	11,9	11,8	30,9	35,4	24,2	24,8	23,6	20,9	6,8	5,1	2,7	2,0	
		08	31,4	29,3	30,5	32,0	21,7	23,1	10,5	9,9	0,0	0,0	5,9	5,6	
		09	33,8	34,7	48,6	49,0	7,4	7,0	0,8	0,9	0,0	0,0	9,5	8,3	
		10	1,2	1,0	14,2	14,9	30,4	31,7	34,3	34,0	17,7	16,9	2,3	1,4	
		11	25,3	26,4	49,0	52,4	18,6	15,7	2,6	2,2	0,3	0,2	4,1	3,2	
		12	41,7	42,8	31,6	34,2	16,3	14,7	3,8	3,1	0,5	0,3	6,1	4,9	
	13	Ciências da Natureza e Matemática	13	15,3	13,3	24,5	23,9	24,8	27,6	21,7	23,2	12,1	11,0	1,4	1,1
	14		11,3	11,9	11,3	11,4	27,8	30,1	25,3	26,7	23,7	19,4	0,6	0,5	
	15		21,3	22,2	24,9	29,8	18,4	20,3	22,0	19,3	9,0	4,7	4,5	3,6	
	16		44,3	51,7	10,1	13,0	6,1	7,6	9,6	5,8	14,4	5,4	15,4	16,4	
	17		22,2	25,1	12,6	13,7	22,0	23,1	20,6	18,8	15,3	9,4	7,5	9,9	
	18		10,2	10,9	16,4	18,7	15,0	19,2	15,0	16,9	40,7	31,7	2,6	2,7	
	19		39,7	44,6	10,7	13,0	14,3	14,3	3,8	2,6	14,0	4,5	17,5	21,0	
	20		39,2	46,3	12,0	13,0	13,8	10,7	2,9	1,6	11,6	4,2	20,6	24,3	
	21		38,7	42,7	13,3	14,9	15,3	16,0	6,2	4,9	16,5	10,4	10,1	11,1	
	22		22,0	22,0	15,9	16,8	24,2	27,9	26,7	24,3	3,4	1,2	8,0	7,7	
	23		23,7	26,9	33,2	38,9	4,5	3,8	8,7	5,9	12,6	4,7	17,3	19,8	
	24		23,7	26,3	19,4	23,5	10,3	10,2	6,4	4,4	13,5	5,6	26,6	30,0	
	25	Linguagens e Códigos	25	13,0	10,9	34,4	37,7	35,0	37,2	15,3	12,6	1,8	1,2	0,5	0,4
	26		13,9	10,9	19,6	21,8	23,7	26,7	15,7	15,8	26,3	24,3	0,8	0,5	
	27		6,4	4,9	6,0	6,2	26,2	31,2	30,6	33,4	29,6	23,3	1,3	1,1	
	28		0,9	0,6	4,3	4,0	16,8	16,7	30,8	33,8	47,1	44,8	0,1	0,2	
	29		13,5	10,9	18,9	19,6	27,4	28,6	18,0	19,1	22,1	21,7	0,2	0,1	
	30		13,0	11,6	19,1	17,6	23,9	27,1	19,3	20,3	23,2	22,1	1,5	1,4	
	31		1,8	1,3	2,4	2,2	9,8	8,6	12,6	13,1	73,1	74,6	0,2	0,1	
	32		1,8	1,3	2,2	1,7	43,3	44,4	20,0	20,6	32,5	31,9	0,2	0,1	
	33		14,9	13,6	15,2	15,0	12,6	14,8	31,4	35,3	24,6	20,5	1,2	0,8	
	34		26,1	25,5	17,5	18,3	17,4	19,7	24,5	26,2	11,7	8,1	3,0	2,2	
	35		2,1	1,7	10,9	10,3	17,7	18,4	25,8	28,3	42,4	40,4	1,1	0,9	
	36		32,9	32,7	21,7	26,0	15,1	16,0	14,5	13,0	13,3	10,0	2,5	2,4	

continua...

6. Desempenho dos candidatos presentes às provas e dos matriculados, por prova, parâmetros curriculares e questão

continuação...

ÁREA	PARÂMETRO CURRICULAR	QUESTÃO	RESPOSTA (%) FRAÇÃO CERTA (ESCALA 0-4)										EM BRANCO (%)		
			0/4		1/4		2/4		3/4		4/4		P	M	
			P	M	P	M	P	M	P	M	P	M			
Ciências Exatas	Ciências Humanas	01	7,4	7,2	63,5	66,5	19,7	18,1	7,3	6,3	0,4	0,4	1,7	1,6	
		02	0,4	0,4	3,0	2,8	18,6	20,3	75,3	74,2	2,4	2,1	0,3	0,2	
		03	11,0	11,0	34,6	35,1	27,3	27,3	15,4	15,9	4,6	3,8	7,1	6,9	
		04	7,6	6,2	18,5	19,2	29,1	29,7	25,9	26,6	10,7	10,7	8,2	7,5	
		05	16,9	18,5	9,4	10,3	31,8	29,8	30,3	30,2	9,9	9,0	1,7	2,1	
		06	42,2	43,2	34,6	33,6	12,6	11,9	1,1	1,3	0,1	0,0	9,4	9,9	
		07	12,1	12,6	34,0	36,0	24,9	23,2	20,7	20,2	4,8	4,0	3,5	4,1	
		08	29,4	27,5	32,7	32,1	22,0	23,9	9,1	9,6	0,0	0,0	6,7	6,8	
		09	37,3	37,3	43,4	42,8	5,3	7,0	0,4	0,5	0,0	0,0	13,6	12,4	
		10	1,5	1,5	17,2	16,7	34,5	35,0	30,4	30,9	12,5	12,4	3,8	3,5	
		11	25,4	26,9	53,9	52,4	13,4	13,4	1,1	1,5	0,1	0,2	6,1	5,6	
		12	46,4	47,5	32,1	33,0	10,6	10,4	1,1	1,1	0,2	0,1	9,5	8,0	
	13	Ciências da Natureza e Matemática	13	16,8	16,5	29,3	28,0	26,6	26,8	17,9	18,8	6,7	6,6	2,7	3,2
	14		12,5	13,8	13,0	13,1	32,9	30,3	25,6	25,9	14,6	15,8	1,3	1,0	
	15		22,7	25,8	30,9	29,3	21,7	21,2	14,6	13,5	3,3	2,8	6,9	7,4	
	16		42,2	44,7	14,4	14,3	9,7	9,0	9,3	7,6	6,7	5,7	17,7	18,7	
	17		19,6	20,8	14,0	14,8	23,8	22,2	23,2	21,3	11,2	10,7	8,2	10,1	
	18		8,1	10,3	15,9	17,6	16,4	16,5	20,3	19,0	36,0	32,6	3,3	4,0	
	19		33,5	36,4	13,2	13,0	23,8	23,4	5,6	5,0	8,0	6,5	15,7	15,6	
	20		38,2	39,1	15,2	13,8	19,4	18,2	3,6	3,5	7,5	7,8	16,0	17,6	
	21		30,2	32,0	14,6	14,5	22,9	22,3	7,8	6,6	17,1	16,6	7,4	8,0	
	22		15,4	16,7	14,0	14,2	28,5	27,3	35,0	35,3	3,2	2,6	3,9	3,9	
	23		17,3	19,5	40,7	41,2	7,8	6,4	11,6	11,1	11,3	10,6	11,3	11,2	
	24		16,4	17,8	22,5	22,7	16,6	16,5	7,5	6,6	13,5	12,7	23,4	23,8	
	25	Linguagens e Códigos	25	13,0	12,2	37,0	35,6	39,0	40,9	9,9	10,2	0,5	0,5	0,6	0,6
	26		14,3	14,5	21,2	20,7	25,3	24,3	17,2	17,1	20,8	22,2	1,3	1,1	
	27		5,5	6,4	5,8	5,6	31,2	31,5	33,0	31,8	23,0	22,9	1,5	1,8	
	28		0,8	1,4	4,7	4,9	17,2	17,5	34,2	32,2	42,9	44,0	0,1	0,0	
	29		13,1	13,8	21,5	18,8	29,0	29,7	18,9	20,0	17,2	17,4	0,3	0,4	
	30		13,8	13,5	22,2	19,8	26,4	24,6	18,6	20,4	16,5	19,1	2,6	2,4	
	31		1,1	1,2	2,0	2,0	10,6	10,9	13,1	12,6	73,1	73,2	0,2	0,1	
	32		1,7	1,6	2,0	2,0	44,6	45,1	20,4	19,1	30,9	31,9	0,3	0,1	
	33		11,6	12,8	15,9	15,0	14,4	12,1	38,5	37,1	18,4	21,6	1,3	1,4	
	34		22,8	22,2	21,0	19,8	17,9	17,6	27,2	27,7	8,2	9,2	2,9	3,5	
	35		1,6	2,8	9,6	10,1	18,3	17,1	30,0	29,1	39,3	39,8	1,1	1,1	
	36		29,8	30,8	24,2	21,9	18,2	16,9	14,7	15,4	10,5	12,0	2,6	3,0	

continua...

6. Desempenho dos candidatos presentes às provas e dos matriculados, por prova, parâmetros curriculares e questão

continuação...

ÁREA	PARÂMETRO CURRICULAR	QUESTÃO	RESPOSTA (%) FRAÇÃO CERTA (ESCALA 0-4)										EM BRANCO (%)	
			0/4		1/4		2/4		3/4		4/4		P	M
			P	M	P	M	P	M	P	M	P	M		
Humanidades	Ciências Humanas	01	6,7	7,3	61,1	62,5	21,1	20,3	9,5	8,3	0,7	0,9	1,0	0,7
		02	0,9	0,9	4,2	4,4	21,5	20,3	69,5	71,1	3,4	2,9	0,6	0,4
		03	9,9	9,1	31,6	32,2	29,0	29,9	19,0	19,7	6,9	6,4	3,6	2,6
		04	5,7	5,9	17,1	16,9	28,7	29,7	28,1	29,3	14,7	12,9	5,7	5,3
		05	19,4	20,6	9,3	10,3	29,1	29,2	29,0	28,4	11,0	9,6	2,0	1,9
		06	44,8	43,8	33,2	34,3	11,6	12,4	1,3	1,2	0,1	0,1	9,0	8,3
		07	13,8	14,8	34,5	37,2	24,8	24,7	18,7	16,0	4,7	4,2	3,6	3,1
		08	33,8	34,2	30,4	29,3	20,2	20,4	8,2	9,3	0,0	0,0	7,4	6,8
		09	34,5	34,2	48,9	49,9	7,3	7,8	0,6	0,8	0,1	0,1	8,6	7,2
		10	1,1	1,0	14,5	15,0	31,7	32,4	34,4	34,5	16,4	16,1	1,8	0,9
		11	24,4	26,5	50,1	48,2	20,1	21,0	2,0	2,4	0,2	0,1	3,1	1,9
		12	41,6	43,1	35,5	35,0	15,1	15,6	2,5	2,6	0,3	0,2	5,0	3,4
	Ciências da Natureza e Matemática	13	20,8	20,0	29,3	29,2	24,9	25,1	16,4	16,6	5,8	6,3	2,8	2,7
		14	17,0	18,3	14,6	14,6	30,6	30,1	23,5	22,1	12,8	13,9	1,5	1,1
		15	28,6	31,4	30,5	32,4	18,9	16,9	12,0	9,6	2,1	2,3	7,9	7,5
		16	52,2	56,7	11,3	9,2	6,1	4,7	4,3	3,5	2,2	1,7	23,9	24,1
		17	28,0	31,9	15,5	17,0	23,4	20,3	14,4	12,0	5,0	4,1	13,7	14,8
		18	13,9	18,1	21,9	24,4	17,1	17,2	16,7	15,1	24,6	19,2	5,8	6,1
		19	45,9	50,3	12,4	10,0	12,3	10,0	2,4	1,8	2,6	2,0	24,4	25,9
		20	46,8	48,5	12,4	11,3	9,9	7,8	1,3	1,0	2,0	1,6	27,6	29,7
		21	46,8	52,6	14,1	11,6	14,2	12,3	3,9	3,4	6,3	5,1	14,6	14,9
		22	25,9	28,7	17,1	17,3	25,3	24,6	20,6	18,4	1,0	0,8	10,1	10,3
		23	28,3	32,8	36,6	33,0	4,0	3,3	5,1	3,9	3,7	2,9	22,2	24,2
		24	27,3	31,7	21,1	20,5	9,5	7,6	3,6	2,9	4,4	3,3	34,1	33,9
	Linguagens e Códigos	25	12,5	11,4	35,9	37,5	39,2	39,0	11,2	11,0	0,8	0,8	0,5	0,4
		26	12,6	11,6	20,6	21,7	27,4	27,3	15,0	15,1	23,4	23,5	1,0	0,8
		27	5,8	5,6	5,9	6,7	27,8	27,2	33,9	33,1	25,1	25,8	1,5	1,6
		28	1,1	1,1	5,1	5,7	16,7	18,1	31,8	31,6	45,1	43,4	0,1	0,1
		29	13,2	11,8	19,6	18,6	28,2	28,5	19,0	19,8	19,6	21,1	0,3	0,2
		30	11,8	10,8	18,7	18,5	25,6	24,2	20,9	22,3	21,2	23,0	1,8	1,1
		31	1,6	1,2	2,2	1,7	9,9	10,1	12,8	13,3	73,3	73,5	0,2	0,2
		32	2,1	1,9	2,3	2,1	45,2	45,3	20,1	21,2	30,0	29,0	0,4	0,4
		33	13,3	14,5	14,5	15,8	12,8	12,8	36,0	32,7	22,0	22,9	1,4	1,4
		34	22,8	24,0	18,7	17,7	18,9	19,8	27,6	26,2	8,9	9,4	3,2	2,9
		35	2,2	2,2	10,0	11,6	17,2	19,3	28,9	28,3	40,3	37,7	1,4	0,9
		36	31,5	35,5	22,8	22,0	18,7	16,7	14,6	13,9	9,3	8,8	3,1	3,0

continua...

6. Desempenho dos candidatos presentes às provas e dos matriculados, por prova, parâmetros curriculares e questão

continuação...

ÁREA	PARÂMETRO CURRICULAR	QUESTÃO	RESPOSTA (%)										EM BRANCO (%)	
			FRAÇÃO CERTA (ESCALA 0-4)										P	M
			0/4		1/4		2/4		3/4		4/4			
P	M	P	M	P	M	P	M	P	M	P	M			
Geral	Ciências Humanas	01	6,7	6,5	60,4	64,2	20,5	19,4	10,3	8,2	0,8	0,6	1,2	1,0
		02	0,7	0,6	3,6	3,5	19,8	19,9	71,6	73,1	3,9	2,7	0,4	0,3
		03	10,5	9,7	33,1	34,3	27,1	29,1	17,5	17,0	7,0	5,3	4,8	4,6
		04	6,5	6,3	17,2	17,3	28,4	29,5	27,0	28,3	14,2	12,5	6,6	6,0
		05	18,6	19,3	9,3	10,2	29,1	29,5	29,4	29,5	11,8	9,8	1,7	1,7
		06	41,8	42,3	34,1	34,8	14,0	13,1	1,9	1,5	0,1	0,1	8,2	8,2
		07	12,6	13,2	33,0	36,3	24,6	24,3	21,1	18,7	5,5	4,4	3,2	3,1
		08	31,6	30,7	31,1	31,0	21,3	22,3	9,3	9,6	0,0	0,0	6,7	6,4
		09	35,1	35,3	47,2	47,5	6,7	7,3	0,6	0,7	0,0	0,0	10,4	9,1
		10	1,3	1,1	15,2	15,5	32,0	33,0	33,2	33,3	15,8	15,2	2,6	1,8
		11	25,0	26,6	50,8	50,7	17,6	17,1	2,0	2,1	0,2	0,2	4,3	3,4
		12	43,0	44,3	33,1	34,1	14,2	13,8	2,6	2,3	0,3	0,2	6,7	5,3
	Ciências da Natureza e Matemática	13	17,6	17,0	27,5	27,3	25,4	26,4	18,8	19,2	8,4	7,8	2,3	2,4
		14	13,6	15,0	12,9	13,2	30,2	30,2	24,8	24,6	17,4	16,1	1,1	0,9
		15	24,1	27,0	28,5	30,7	19,5	19,2	16,5	13,6	5,0	3,1	6,3	6,3
		16	46,4	51,6	11,8	11,9	7,2	6,9	7,7	5,4	8,1	4,0	18,9	20,2
		17	23,4	26,6	13,9	15,4	23,0	21,7	19,3	16,8	10,7	7,6	9,8	12,0
		18	10,8	13,6	18,1	20,7	16,1	17,6	17,1	16,8	34,0	26,9	3,9	4,4
		19	40,0	44,4	12,0	11,8	16,4	15,3	3,9	3,0	8,4	4,1	19,3	21,3
		20	41,4	45,0	13,1	12,6	14,1	11,8	2,6	1,9	7,2	4,2	21,6	24,5
		21	38,9	43,5	14,0	13,5	17,1	16,4	5,9	4,8	13,3	10,1	10,8	11,7
		22	21,4	23,1	15,7	16,2	25,8	26,4	27,0	25,2	2,5	1,5	7,5	7,6
		23	23,4	27,0	36,5	37,2	5,3	4,4	8,4	6,6	9,2	5,7	17,2	19,0
		24	22,8	25,9	20,9	22,1	11,9	11,1	5,8	4,5	10,5	6,8	28,2	29,7
	Linguagens e Códigos	25	12,8	11,5	35,7	37,0	37,6	39,0	12,4	11,2	1,1	0,8	0,5	0,5
		26	13,6	12,3	20,4	21,4	25,4	26,2	15,9	15,9	23,7	23,4	1,0	0,8
		27	5,9	5,6	5,9	6,2	28,2	29,7	32,4	32,8	26,2	24,2	1,4	1,5
		28	1,0	1,0	4,7	5,0	16,9	17,5	32,2	32,4	45,2	44,0	0,1	0,1
		29	13,3	12,1	19,8	19,0	28,1	28,9	18,6	19,7	19,9	20,1	0,3	0,2
		30	12,8	11,9	19,9	18,6	25,2	25,2	19,6	21,2	20,6	21,6	1,9	1,6
		31	1,5	1,2	2,2	2,0	10,1	9,9	12,8	13,0	73,2	73,7	0,2	0,2
		32	1,9	1,7	2,2	2,0	44,3	45,0	20,1	20,4	31,2	30,7	0,3	0,2
		33	13,4	13,7	15,2	15,3	13,2	13,1	35,0	34,8	21,9	21,8	1,3	1,2
		34	24,0	23,9	18,9	18,5	18,0	19,1	26,3	26,6	9,7	9,0	3,0	2,9
		35	2,0	2,3	10,2	10,8	17,7	18,4	28,1	28,5	40,8	39,1	1,2	0,9
		36	31,6	33,3	22,8	23,2	17,2	16,5	14,6	14,1	11,1	10,1	2,7	2,8

6. Desempenho dos candidatos presentes às provas e dos matriculados, por prova, parâmetros curriculares e questão

TABELA 27 - Convênio com a SE

Percentuais de acertos e de respostas em branco, por questão, de todos os presentes (P) na 2ª fase e de todos os matriculados (M). Prova de Conhecimentos Específicos, Vestibular Unesp 2018.

ÁREA	PARÂMETRO CURRICULAR	QUESTÃO	RESPOSTA (%)										EM BRANCO (%)	
			FRAÇÃO CERTA (ESCALA 0-4)										P	M
			0/4		1/4		2/4		3/4		4/4			
P	M	P	M	P	M	P	M	P	M	P	M			
Ciências Biológicas	Ciências Humanas	01	10,9	6,4	78,7	80,6	7,2	9,4	1,5	1,3	0,1	0,0	1,5	2,3
		02	2,1	0,0	8,8	4,7	28,8	24,4	59,3	70,2	0,1	0,0	0,9	0,7
		03	19,7	9,7	46,4	43,5	21,3	30,1	5,7	8,4	0,8	1,3	6,1	7,0
		04	8,5	6,4	24,1	18,4	32,1	33,8	17,6	24,1	6,5	9,4	11,2	8,0
		05	47,3	36,5	11,5	13,7	22,0	23,7	11,6	19,7	2,9	4,3	4,7	2,0
		06	55,9	48,8	24,8	31,4	6,8	8,4	0,8	1,3	0,0	0,0	11,7	10,0
		07	25,4	21,4	44,1	41,1	15,5	20,7	6,6	9,7	1,2	2,0	7,2	5,0
		08	47,8	34,4	26,5	34,8	12,3	19,4	3,5	4,0	0,0	0,0	9,9	7,4
		09	47,8	42,8	39,7	44,8	2,8	4,3	0,4	0,7	0,0	0,0	9,3	7,4
		10	2,3	1,0	23,7	20,1	33,5	32,1	26,3	34,1	11,3	11,7	2,9	1,0
		11	44,2	32,8	41,1	54,2	6,7	9,0	0,6	1,0	0,1	0,3	7,3	2,7
		12	64,9	56,2	21,6	29,8	5,1	7,7	0,5	1,7	0,1	0,0	7,8	4,7
	13	30,9	15,1	31,5	29,8	19,8	28,1	11,5	19,4	3,3	5,7	2,9	2,0	
	14	29,3	22,1	19,1	18,4	25,8	28,8	16,3	19,1	8,1	11,0	1,5	0,7	
	15	46,7	35,1	27,4	34,1	9,2	13,0	3,8	7,0	0,6	1,7	12,3	9,0	
	16	65,8	66,9	3,7	6,0	0,5	0,0	0,7	0,7	0,6	1,0	28,7	25,4	
	17	39,5	40,8	21,2	16,4	15,5	15,7	4,0	7,4	2,2	1,7	17,6	18,1	
	18	23,1	16,1	33,4	30,1	21,1	29,1	8,7	9,7	6,7	11,0	7,0	4,0	
	19	62,3	57,2	4,3	9,7	2,3	2,7	0,0	0,0	0,5	0,7	30,6	29,8	
	20	58,4	59,2	4,6	5,4	2,5	3,0	0,5	1,3	0,6	1,0	33,4	30,1	
	21	66,0	58,2	8,0	11,7	6,2	10,4	1,4	2,3	2,0	3,7	16,5	13,7	
	22	41,4	32,1	18,8	19,7	18,6	27,8	9,2	12,4	0,4	0,3	11,5	7,7	
	23	43,7	37,1	24,6	35,8	0,5	0,7	1,4	1,7	0,2	0,3	29,6	24,4	
	24	39,4	40,8	25,5	25,1	3,1	3,7	1,0	2,7	1,1	1,3	29,8	26,4	
	25	21,6	13,4	45,2	41,8	26,2	34,8	5,9	9,0	0,3	1,0	0,8	0,0	
	26	29,5	17,4	27,6	26,1	22,2	26,4	8,7	13,7	10,1	15,4	1,8	1,0	
	27	16,9	6,0	12,4	10,4	32,9	38,5	23,8	27,4	9,3	14,7	4,7	3,0	
	28	3,1	1,7	10,1	6,4	32,4	25,8	33,9	40,5	20,4	25,8	0,1	0,0	
	29	28,0	19,1	23,6	24,7	25,3	25,4	12,7	13,7	10,2	17,1	0,1	0,0	
	30	23,0	14,0	27,6	23,4	21,6	30,1	15,0	16,1	10,6	14,4	2,2	2,0	
	31	5,9	2,0	5,3	3,7	20,4	17,1	17,2	17,4	50,9	59,9	0,3	0,0	
	32	3,4	2,3	4,5	2,3	49,8	44,8	20,0	23,1	21,7	27,4	0,6	0,0	
	33	34,5	22,7	21,8	19,1	13,0	15,7	20,2	30,1	6,6	10,0	3,9	2,3	
	34	46,0	34,8	17,1	18,7	16,4	18,7	11,3	20,7	1,3	2,3	8,0	4,7	
	35	5,9	3,0	23,7	14,7	25,0	23,7	24,0	29,8	18,5	26,1	2,9	2,7	
	36	58,8	47,2	22,0	26,8	7,5	11,7	4,1	6,7	1,7	3,0	5,9	4,7	

* Incluídos os cursinhos comunitários apoiados pela Unesp.

continua...

6. Desempenho dos candidatos presentes às provas e dos matriculados, por prova, parâmetros curriculares e questão

continuação...

ÁREA	PARÂMETRO CURRICULAR	QUESTÃO	RESPOSTA (%)										EM BRANCO (%)		
			FRAÇÃO CERTA (ESCALA 0-4)												
			0/4		1/4		2/4		3/4		4/4		P	M	
Ciências Exatas	Ciências Humanas	01	11,0	11,0	73,7	73,8	10,6	10,3	2,1	1,8	0,1	0,5	2,6	2,8	
		02	0,7	0,8	5,0	4,3	23,8	24,3	69,6	69,8	0,4	0,8	0,5	0,3	
		03	15,7	13,8	43,2	39,3	22,7	23,0	7,1	12,0	2,2	3,8	9,1	8,3	
		04	9,9	8,3	21,4	19,0	30,8	32,0	20,4	23,3	5,8	6,8	11,8	10,8	
		05	33,8	30,5	12,1	13,5	30,6	30,3	16,9	18,8	2,7	2,0	3,8	5,0	
		06	51,1	50,3	29,2	32,0	5,9	5,8	0,3	0,3	0,0	0,0	13,5	11,8	
		07	18,1	16,5	48,1	47,3	16,2	16,5	9,2	11,0	1,8	2,5	6,6	6,3	
		08	37,1	30,3	29,6	34,0	16,6	20,3	6,8	7,5	0,1	0,0	9,8	8,0	
		09	43,9	41,0	37,5	40,3	4,0	4,8	0,2	0,3	0,1	0,0	14,4	13,8	
		10	2,5	1,3	22,4	19,3	36,8	35,3	25,5	29,5	8,8	11,3	4,0	3,5	
		11	34,2	30,8	48,8	50,8	7,7	10,5	0,5	1,3	0,0	0,0	8,8	6,8	
		12	58,3	57,3	23,9	26,3	6,2	6,5	0,3	0,5	0,2	0,0	11,2	9,5	
	13	Ciências da Natureza e Matemática	13	27,3	23,5	29,6	29,0	22,3	25,5	13,2	14,5	2,7	3,3	4,9	4,3
	14		23,4	22,0	16,8	14,8	30,5	26,3	19,1	22,8	8,2	13,5	2,1	0,8	
	15		38,1	38,3	31,3	30,0	13,1	14,8	3,7	5,3	0,7	1,0	13,1	10,8	
	16		58,6	62,5	7,5	8,0	3,0	3,8	1,4	1,0	1,2	1,0	28,4	23,8	
	17		33,2	31,0	17,6	17,0	20,1	25,0	8,9	10,8	3,9	4,5	16,2	11,8	
	18		16,4	15,5	29,1	25,8	21,6	19,8	15,1	16,8	10,5	15,0	7,4	7,3	
	19		54,4	58,0	6,4	7,8	10,3	11,8	1,6	2,3	1,3	0,3	26,0	20,0	
	20		54,4	52,5	8,0	9,5	7,9	11,5	1,8	1,8	2,4	3,5	25,5	21,3	
	21		48,4	46,0	12,3	13,3	16,9	17,3	3,9	4,0	7,8	11,3	10,7	8,3	
	22		25,8	23,5	16,4	16,8	26,8	30,5	23,1	22,8	2,3	2,0	5,5	4,5	
	23		30,6	29,0	39,1	41,5	3,4	4,3	4,5	6,3	3,0	3,8	19,4	15,3	
	24		24,1	23,8	30,2	32,5	10,3	13,3	3,1	3,0	5,4	7,5	26,9	20,0	
	25	Linguagens e Códigos	25	17,5	16,5	43,3	39,3	32,3	37,0	5,8	7,0	0,1	0,0	0,9	0,3
	26		23,2	20,3	24,9	24,5	24,2	22,3	12,4	13,0	13,4	18,3	2,0	1,8	
	27		10,6	11,0	10,3	9,3	36,7	33,0	27,9	31,5	11,5	12,0	2,9	3,3	
	28		1,9	2,5	8,4	7,3	26,4	24,3	36,7	35,5	26,3	30,5	0,3	0,0	
	29		19,2	18,0	23,9	19,5	27,9	28,8	16,2	19,3	12,6	14,5	0,2	0,0	
	30		16,2	15,5	26,1	22,8	26,2	25,8	16,6	18,5	11,4	15,0	3,5	2,5	
	31		2,5	1,8	3,9	3,8	14,7	15,0	15,9	13,8	62,7	65,8	0,2	0,0	
	32		2,4	2,0	3,2	2,5	44,8	42,5	21,4	21,0	27,8	32,0	0,4	0,0	
	33		21,1	19,5	22,0	18,3	14,6	12,8	28,5	33,3	10,6	13,3	3,2	3,0	
	34		32,9	29,0	20,2	20,3	18,0	17,3	18,4	21,5	4,4	6,8	6,1	5,3	
	35		2,6	3,8	15,4	14,3	22,5	18,3	30,1	29,0	26,9	33,0	2,5	1,8	
	36		46,2	43,0	24,1	22,8	12,1	13,5	7,8	10,3	4,4	5,8	5,3	4,8	

continua...

6. Desempenho dos candidatos presentes às provas e dos matriculados, por prova, parâmetros curriculares e questão

continuação...

ÁREA	PARÂMETRO CURRICULAR	QUESTÃO	RESPOSTA (%) FRAÇÃO CERTA (ESCALA 0-4)										EM BRANCO (%)	
			0/4		1/4		2/4		3/4		4/4		P	M
			P	M	P	M	P	M	P	M	P	M		
Humanidades	Ciências Humanas	01	9,7	9,6	76,7	75,4	10,0	10,4	2,3	3,8	0,2	0,3	1,1	0,5
		02	2,1	0,8	7,8	7,1	31,1	28,1	57,2	62,0	0,7	1,1	1,0	0,8
		03	16,8	13,9	40,9	38,3	24,0	24,0	10,8	16,1	3,0	4,9	4,4	2,7
		04	8,1	6,6	20,6	16,9	29,9	32,2	24,4	28,1	8,0	9,6	9,1	6,6
		05	41,4	34,7	10,6	12,3	25,2	27,3	15,2	19,4	3,3	4,6	4,3	1,6
		06	57,7	54,6	23,7	29,0	4,3	5,2	0,3	0,3	0,0	0,0	14,1	10,9
		07	22,1	19,7	47,8	48,4	13,8	17,5	7,1	7,7	1,3	1,9	7,7	4,9
		08	45,1	43,7	26,7	27,9	12,8	16,4	3,6	4,1	0,0	0,0	11,7	7,9
		09	42,9	41,8	42,8	46,7	4,6	5,2	0,5	1,1	0,0	0,0	9,3	5,2
		10	2,3	1,6	21,3	18,6	34,5	34,7	27,2	30,3	12,4	14,2	2,2	0,5
		11	38,8	32,8	44,3	52,7	10,6	11,5	1,0	1,1	0,1	0,0	5,3	1,9
		12	56,9	53,3	28,7	32,8	7,4	10,7	0,8	0,5	0,1	0,0	6,3	2,7
	Ciências da Natureza e Matemática	13	34,0	28,7	30,0	32,5	18,8	21,0	10,2	12,6	2,3	1,9	4,6	3,3
		14	33,5	28,1	17,5	15,8	27,6	31,4	14,0	16,4	4,9	6,8	2,5	1,4
		15	45,6	43,2	27,9	31,4	8,2	10,1	2,0	2,7	0,6	0,3	15,7	12,3
		16	60,0	69,4	3,5	3,8	0,9	0,3	0,8	0,5	0,3	0,0	34,5	26,0
		17	39,8	41,5	19,8	19,1	14,4	18,0	4,2	3,8	1,1	0,8	20,7	16,7
		18	24,6	23,8	33,0	34,4	18,7	20,8	9,1	9,3	5,0	7,4	9,5	4,4
		19	59,8	67,2	5,0	4,4	3,2	3,6	0,1	0,0	0,4	0,0	31,6	24,9
		20	54,4	60,4	5,6	6,6	2,6	1,9	0,4	0,5	0,6	0,3	36,3	30,3
		21	64,1	68,9	9,1	9,6	6,9	6,6	1,0	1,4	1,7	1,9	17,2	11,7
		22	40,1	36,9	15,6	16,4	18,9	24,9	11,6	13,1	0,5	0,0	13,3	8,7
		23	41,0	43,7	25,8	30,3	1,1	0,8	1,1	0,8	0,5	0,3	30,5	24,0
		24	37,5	37,2	24,5	30,3	3,9	3,0	1,9	1,4	1,1	1,1	31,1	27,0
	Linguagens e Códigos	25	20,1	14,2	43,0	48,1	29,8	28,7	6,1	8,2	0,2	0,5	0,8	0,3
		26	24,1	16,4	25,2	22,4	25,3	29,0	10,1	13,4	13,5	18,3	1,8	0,5
		27	13,1	9,3	9,8	7,1	31,3	30,6	28,3	31,7	13,8	18,6	3,5	2,7
		28	1,8	2,2	10,8	9,3	27,1	23,8	35,0	36,1	25,0	28,7	0,3	0,0
		29	23,6	21,3	23,3	19,9	26,2	27,0	15,1	19,7	11,7	12,0	0,1	0,0
		30	17,3	12,8	24,5	23,8	23,8	19,9	16,5	20,2	15,1	20,8	2,7	2,5
		31	3,7	1,9	4,8	2,7	16,4	13,4	15,3	14,5	59,6	67,5	0,2	0,0
		32	2,1	0,8	3,9	3,0	45,7	44,5	22,9	22,7	24,8	29,0	0,5	0,0
		33	28,2	23,8	19,1	19,9	13,3	15,0	25,5	26,8	11,1	12,8	2,9	1,6
		34	36,9	38,5	17,7	14,8	18,1	19,9	15,9	18,3	4,5	5,2	6,9	3,3
		35	5,1	3,6	18,9	18,6	22,2	20,8	26,0	26,0	24,7	30,1	3,1	1,1
		36	50,9	51,9	22,2	23,0	11,4	12,0	6,5	6,6	2,9	3,6	6,1	3,0

continua...

6. Desempenho dos candidatos presentes às provas e dos matriculados, por prova, parâmetros curriculares e questão

continuação...

ÁREA	PARÂMETRO CURRICULAR	QUESTÃO	RESPOSTA (%)										EM BRANCO (%)	
			FRAÇÃO CERTA (ESCALA 0-4)											
			0/4		1/4		2/4		3/4		4/4		P	M
Geral	Ciências Humanas	01	10,5	9,2	76,3	76,2	9,3	10,0	2,0	2,3	0,2	0,3	1,8	1,9
		02	1,6	0,6	7,2	5,4	27,9	25,6	62,1	67,2	0,4	0,7	0,8	0,6
		03	17,4	12,7	43,5	40,1	22,7	25,4	7,9	12,4	2,0	3,5	6,6	6,0
		04	8,9	7,1	22,0	18,1	30,9	32,6	20,8	25,2	6,7	8,5	10,7	8,5
		05	40,6	33,6	11,4	13,1	26,0	27,4	14,7	19,2	3,0	3,6	4,3	3,0
		06	54,9	51,4	25,9	30,8	5,6	6,3	0,5	0,6	0,0	0,0	13,1	11,0
		07	21,8	19,0	46,7	45,9	15,2	18,0	7,7	9,5	1,5	2,2	7,2	5,4
		08	43,2	36,1	27,7	32,1	14,0	18,7	4,7	5,4	0,0	0,0	10,5	7,8
		09	44,8	41,8	40,0	43,8	3,8	4,8	0,3	0,7	0,0	0,0	11,0	9,0
		10	2,4	1,3	22,5	19,2	35,0	34,2	26,3	31,1	10,8	12,4	3,1	1,8
		11	38,9	32,0	44,8	52,4	8,3	10,4	0,7	1,1	0,1	0,1	7,2	3,9
		12	59,9	55,6	24,8	29,5	6,3	8,3	0,5	0,8	0,1	0,0	8,4	5,8
	13	30,7	22,9	30,4	30,4	20,3	24,7	11,7	15,2	2,8	3,5	4,2	3,3	
	14	28,7	24,1	17,8	16,2	28,0	28,7	16,5	19,5	7,0	10,5	2,0	0,9	
	15	43,4	39,1	28,9	31,6	10,2	12,7	3,1	4,9	0,6	0,9	13,7	10,8	
	16	61,4	66,1	4,9	6,0	1,5	1,5	0,9	0,8	0,7	0,7	30,6	25,0	
	17	37,5	37,4	19,5	17,6	16,7	20,0	5,8	7,4	2,4	2,4	18,2	15,2	
	18	21,3	18,5	31,7	30,0	20,5	22,7	11,0	12,2	7,4	11,3	8,0	5,4	
	19	58,7	60,9	5,2	7,1	5,4	6,4	0,6	0,8	0,7	0,3	29,3	24,4	
	20	55,7	57,1	6,1	7,3	4,4	5,8	0,9	1,2	1,2	1,7	31,6	26,9	
	21	59,3	57,3	9,8	11,5	10,1	11,6	2,1	2,6	3,9	5,9	14,7	11,0	
	22	35,6	30,5	16,9	17,5	21,5	27,8	14,8	16,5	1,1	0,8	10,0	6,9	
	23	38,3	36,3	30,0	36,1	1,7	2,1	2,4	3,1	1,3	1,6	26,4	20,8	
	24	33,5	33,1	26,8	29,7	5,9	7,0	2,0	2,3	2,6	3,6	29,2	24,2	
	25	19,7	14,8	43,8	43,0	29,5	33,5	5,9	8,0	0,2	0,5	0,8	0,2	
	26	25,5	18,1	25,8	24,2	23,9	25,7	10,5	13,3	12,4	17,5	1,9	1,1	
	27	13,4	9,0	10,8	8,8	33,7	33,7	26,8	30,4	11,6	15,0	3,7	3,0	
	28	2,3	2,2	9,7	7,7	28,6	24,5	35,2	37,1	24,0	28,5	0,2	0,0	
	29	23,5	19,4	23,6	21,1	26,5	27,2	14,7	17,8	11,5	14,4	0,1	0,0	
	30	18,7	14,2	26,1	23,3	23,9	25,0	16,1	18,4	12,4	16,8	2,8	2,3	
	31	4,0	1,9	4,7	3,4	17,1	15,0	16,1	15,0	57,9	64,7	0,3	0,0	
	32	2,6	1,7	3,9	2,6	46,7	43,8	21,5	22,2	24,9	29,7	0,5	0,0	
	33	27,7	21,9	20,9	19,1	13,7	14,4	24,9	30,1	9,5	12,2	3,3	2,3	
	34	38,4	33,9	18,4	17,9	17,6	18,6	15,3	20,2	3,4	5,0	7,0	4,4	
	35	4,5	3,5	19,2	15,9	23,2	20,7	26,8	28,2	23,5	30,0	2,8	1,8	
	36	51,8	47,2	22,8	23,9	10,4	12,5	6,2	8,0	3,0	4,2	5,8	4,1	

6. Desempenho dos candidatos presentes às provas e dos matriculados, por prova, parâmetros curriculares e questão

TABELA 27 - Isentos socioeconomicamente carentes*

Percentuais de acertos e de respostas em branco, por questão, de todos os presentes (P) na 2ª fase e de todos os matriculados (M). Prova de Conhecimentos Específicos, Vestibular Unesp 2018.

ÁREA	PARÂMETRO CURRICULAR	QUESTÃO	RESPOSTA (%) FRAÇÃO CERTA (ESCALA 0-4)										EM BRANCO (%)			
			0/4		1/4		2/4		3/4		4/4		P	M		
			P	M	P	M	P	M	P	M	P	M				
Ciências Biológicas	Ciências Humanas	01	9,5	5,5	72,9	72,3	12,3	14,8	3,5	5,3	0,3	0,8	1,5	1,3		
		02	1,6	0,8	5,9	3,4	27,9	21,4	63,4	73,1	0,7	1,1	0,5	0,3		
		03	13,9	9,5	49,6	47,2	22,4	26,4	7,2	11,3	0,9	1,1	6,1	4,5		
		04	10,4	10,6	22,7	20,6	31,0	30,3	20,6	26,4	5,6	4,5	9,7	7,7		
		05	37,7	25,6	13,1	13,7	28,4	35,1	14,0	19,5	3,4	5,0	3,5	1,1		
		06	54,0	45,6	28,4	38,3	6,3	7,9	0,8	1,1	0,1	0,3	10,5	6,9		
		07	22,1	14,2	41,9	42,7	21,8	26,4	6,9	11,9	1,6	2,9	5,8	1,8		
		08	46,2	37,7	26,4	29,8	13,1	17,9	4,6	8,2	0,0	0,0	9,7	6,3		
		09	42,4	37,7	40,5	49,1	4,3	6,6	0,3	0,0	0,1	0,0	12,5	6,6		
		10	2,2	1,6	22,4	20,6	35,4	37,5	26,2	24,3	11,2	14,5	2,5	1,6		
		11	41,2	39,1	43,1	45,6	8,4	10,3	0,4	0,8	0,0	0,0	6,9	4,2		
		12	52,2	46,7	30,7	35,4	8,3	10,6	1,2	2,4	0,1	0,3	7,6	4,7		
	13	Ciências da Natureza e Matemática	13	24,6	19,3	29,2	24,0	23,9	29,3	14,5	17,4	5,1	8,2	2,8	1,8	
	14		22,5	17,4	15,6	15,3	31,9	33,2	19,1	19,8	9,8	13,5	1,1	0,8		
	15		37,4	28,0	31,1	37,7	14,1	19,0	6,3	8,7	1,2	1,8	9,9	4,7		
	16		66,0	63,9	5,8	10,6	1,5	2,6	1,2	1,3	0,5	1,1	24,9	20,6		
	17		39,1	33,0	18,2	19,5	18,9	20,3	5,3	9,5	2,2	2,6	16,2	15,0		
	18		21,7	15,8	29,1	26,6	18,4	19,8	12,9	14,5	12,8	18,7	5,1	4,5		
	19		61,5	59,6	6,1	8,4	5,2	6,6	0,4	0,5	0,5	0,5	26,2	24,3		
	20		56,8	57,3	6,5	9,2	2,7	3,2	0,6	1,1	0,4	0,0	33,0	29,3		
	21		63,6	61,5	10,5	11,6	6,6	7,4	1,3	1,3	2,7	4,7	15,2	13,5		
	22		37,9	32,5	20,2	19,0	19,1	24,3	8,2	12,1	0,3	0,8	14,3	11,3		
	23		42,9	41,7	26,3	30,6	0,7	1,1	0,9	0,8	0,3	0,3	28,9	25,6		
	24		42,1	37,2	19,2	24,5	3,1	5,0	1,3	1,1	0,7	0,8	33,6	31,4		
	25		Linguagens e Códigos	25	20,8	14,2	49,0	49,9	24,4	28,8	4,9	6,9	0,0	0,0	0,9	0,3
	26			23,9	14,0	27,4	25,9	25,4	30,1	11,2	13,7	10,7	16,1	1,5	0,3	
	27	13,5		6,9	10,4	7,7	32,8	35,4	26,6	28,5	13,7	20,1	2,9	1,6		
	28	2,2		1,1	9,5	7,4	27,0	21,9	36,8	35,9	24,3	33,5	0,2	0,3		
	29	21,4		11,9	23,3	22,7	28,2	29,3	14,9	20,3	11,9	15,8	0,3	0,0		
	30	18,9		14,2	25,5	18,5	25,2	30,9	16,5	19,0	11,3	16,9	2,5	0,5		
	31	4,4		1,6	5,3	3,4	14,7	9,5	17,4	16,6	58,0	68,9	0,3	0,0		
	32	3,2		1,6	3,3	1,8	52,3	51,5	20,1	21,6	20,8	23,5	0,4	0,0		
	33	33,1		20,6	23,7	24,3	14,8	18,5	19,8	28,2	5,9	7,4	2,7	1,1		
	34	43,5		36,1	17,3	17,9	19,9	25,9	9,9	15,3	1,7	2,1	7,8	2,6		
	35	3,9		2,6	21,6	15,3	26,3	24,3	26,0	27,2	19,3	29,6	2,9	1,1		
	36	57,5		51,5	23,6	26,9	8,4	13,2	3,1	4,5	1,3	1,6	6,1	2,4		

* Incluídos os cursinhos comunitários apoiados pela Unesp.

continua...

6. Desempenho dos candidatos presentes às provas e dos matriculados, por prova, parâmetros curriculares e questão

continuação...

ÁREA	PARÂMETRO CURRICULAR	QUESTÃO	RESPOSTA (%)										EM BRANCO (%)		
			FRAÇÃO CERTA (ESCALA 0-4)												
			0/4		1/4		2/4		3/4		4/4		P	M	
		P	M	P	M	P	M	P	M	P	M	P	M		
Ciências Exatas	Ciências Humanas	01	8,7	8,6	72,1	70,9	13,0	14,6	3,7	3,4	0,2	0,3	2,3	2,3	
		02	0,7	0,6	4,8	3,7	23,6	23,7	69,5	70,3	1,0	1,4	0,4	0,3	
		03	15,9	15,4	40,4	40,3	24,4	27,7	8,5	9,4	2,2	1,1	8,6	6,0	
		04	9,6	10,0	21,8	22,6	28,2	30,6	20,4	20,6	6,2	6,3	13,8	10,0	
		05	31,8	28,0	11,3	13,1	29,9	29,1	20,0	22,6	4,2	5,4	2,9	1,7	
		06	51,5	52,3	27,7	28,0	6,3	7,1	0,6	0,9	0,0	0,0	13,9	11,7	
		07	21,6	18,0	40,3	40,9	20,5	23,1	9,9	11,4	2,0	1,4	5,7	5,1	
		08	36,6	31,1	31,6	35,4	15,5	18,0	5,9	8,6	0,1	0,3	10,3	6,6	
		09	42,9	44,3	37,2	35,1	5,1	7,7	0,4	0,0	0,1	0,0	14,4	12,9	
		10	1,8	0,9	20,2	22,3	37,0	35,4	25,1	26,9	10,9	10,6	5,1	4,0	
		11	35,7	33,4	47,2	49,7	8,7	8,9	0,7	0,6	0,1	0,3	7,7	7,1	
		12	51,9	53,1	28,2	30,0	7,3	6,3	0,8	0,6	0,1	0,0	11,6	10,0	
	13	Ciências da Natureza e Matemática	13	23,1	19,4	31,9	32,6	23,6	26,6	14,3	15,1	3,2	3,1	3,9	3,1
	14		21,6	18,9	18,8	20,3	29,6	29,7	18,0	18,3	10,1	11,7	1,8	1,1	
	15		35,2	34,6	32,4	34,6	13,0	12,3	5,9	7,4	1,0	0,3	12,5	10,9	
	16		56,2	55,7	10,3	12,3	4,5	4,9	2,3	2,3	1,0	0,0	25,8	24,9	
	17		31,9	29,7	17,4	17,7	20,2	22,0	11,2	12,6	5,5	4,3	13,7	13,7	
	18		14,0	14,3	24,7	25,4	21,9	21,1	17,5	17,7	16,7	17,1	5,3	4,3	
	19		45,9	44,3	12,8	13,7	13,2	16,9	1,6	1,7	2,0	1,4	24,6	22,0	
	20		47,5	46,6	12,8	14,9	8,1	7,7	1,8	1,7	3,0	4,0	26,8	25,1	
	21		43,5	42,3	14,7	13,1	15,3	19,4	5,4	4,9	9,0	8,9	12,1	11,4	
	22		23,4	24,9	18,7	19,1	27,3	25,4	22,3	24,3	0,9	0,6	7,4	5,7	
	23		29,2	29,4	39,7	45,4	4,8	4,9	4,0	3,1	3,7	4,3	18,6	12,9	
	24		29,1	27,1	24,7	29,1	8,3	8,9	2,9	1,7	4,8	5,1	30,2	28,0	
	25	Linguagens e Códigos	25	18,5	14,6	44,0	42,6	29,6	34,0	6,6	6,6	0,1	0,6	1,1	1,7
	26		21,1	17,1	26,7	26,0	25,2	28,9	11,8	13,4	13,5	13,4	1,8	1,1	
	27		9,8	9,7	9,8	8,6	34,4	34,9	27,3	27,4	16,1	17,4	2,6	2,0	
	28		2,5	2,9	8,8	9,4	27,0	24,6	35,1	33,7	26,5	29,4	0,1	0,0	
	29		17,4	17,1	27,9	27,7	27,0	26,9	15,2	15,7	12,2	12,3	0,3	0,3	
	30		16,5	17,4	25,0	25,4	25,6	23,7	16,7	16,3	13,0	13,4	3,3	3,7	
	31		2,8	3,4	3,5	3,1	16,0	16,6	14,2	12,3	63,2	64,3	0,2	0,3	
	32		2,8	3,1	3,3	2,3	51,5	50,6	20,3	18,3	21,8	25,4	0,4	0,3	
	33		22,0	21,4	21,4	19,1	16,5	14,6	27,3	30,9	8,9	10,9	3,9	3,1	
	34		34,6	32,9	17,3	16,9	19,5	19,1	15,8	18,9	4,0	4,6	8,8	7,7	
	35		3,4	5,1	16,0	12,9	24,5	22,3	28,4	30,6	24,3	26,9	3,4	2,3	
	36		49,3	47,4	23,2	22,9	10,9	12,0	7,0	7,7	3,2	4,3	6,4	5,7	

continua...

6. Desempenho dos candidatos presentes às provas e dos matriculados, por prova, parâmetros curriculares e questão

continuação...

ÁREA	PARÂMETRO CURRICULAR	QUESTÃO	RESPOSTA (%) FRAÇÃO CERTA (ESCALA 0-4)										EM BRANCO (%)	
			0/4		1/4		2/4		3/4		4/4		P	M
			P	M	P	M	P	M	P	M	P	M		
Humanidades	Ciências Humanas	01	9,4	8,2	71,5	71,0	13,4	14,9	4,4	4,4	0,3	0,6	1,0	0,8
		02	2,2	1,4	7,2	5,1	27,9	25,3	60,7	66,9	0,8	0,6	1,2	0,6
		03	15,1	15,5	40,6	39,1	26,6	29,9	10,3	10,4	2,5	2,2	4,9	2,8
		04	8,8	8,4	21,8	21,8	31,1	32,1	21,7	23,6	8,3	8,1	8,3	6,0
		05	35,5	30,4	11,4	12,2	28,7	32,1	16,7	16,9	3,3	4,1	4,4	4,3
		06	55,6	52,1	25,4	29,4	5,6	7,1	0,5	0,6	0,0	0,0	12,9	10,8
		07	25,3	22,3	40,1	42,6	19,5	21,5	7,4	7,0	1,7	1,6	6,0	5,1
		08	46,3	41,1	25,6	29,7	13,2	14,4	4,3	5,7	0,0	0,0	10,6	9,0
		09	42,2	38,3	42,3	46,2	5,9	7,8	0,7	0,3	0,0	0,2	8,8	7,3
		10	1,7	2,1	19,6	17,4	33,4	32,6	30,1	32,9	13,0	13,3	2,2	1,7
		11	37,1	34,7	43,1	42,7	13,3	16,3	1,3	2,2	0,3	0,3	4,8	3,8
		12	49,5	48,1	32,6	34,2	10,8	11,6	1,6	1,6	0,1	0,3	5,4	4,3
	Ciências da Natureza e Matemática	13	29,1	24,8	30,7	31,0	20,8	22,8	10,8	12,8	3,0	4,0	5,7	4,6
		14	26,7	24,8	18,7	18,4	28,6	30,5	16,6	16,8	7,3	8,4	2,1	1,1
		15	45,5	44,0	29,1	32,6	8,1	8,7	2,5	2,8	0,7	1,3	14,1	10,6
		16	65,0	64,7	3,5	4,6	1,0	0,9	0,2	0,3	0,1	0,0	30,1	29,4
		17	41,7	41,9	18,0	19,8	14,2	14,2	3,6	4,0	1,2	1,1	21,3	19,0
		18	25,6	25,8	31,0	33,7	16,1	17,6	10,8	9,3	6,7	5,9	9,8	7,8
		19	61,8	62,7	4,7	5,1	3,2	3,3	0,2	0,2	0,2	0,2	29,8	28,6
		20	57,6	58,4	5,9	7,1	1,7	1,6	0,2	0,0	0,1	0,5	34,4	32,4
		21	66,8	68,7	7,1	6,3	4,6	4,1	1,1	1,4	1,7	1,6	18,7	17,9
		22	42,1	42,1	16,6	16,9	18,6	20,7	7,9	8,2	0,2	0,0	14,7	12,0
		23	44,5	45,3	22,7	22,6	0,5	0,8	0,7	0,5	0,5	0,6	31,0	30,2
		24	43,6	46,5	17,2	18,0	2,3	1,9	0,9	0,9	0,9	0,8	35,1	31,8
	Linguagens e Códigos	25	20,8	16,0	43,7	42,4	28,6	34,0	5,7	6,8	0,1	0,0	1,2	0,8
		26	20,4	14,6	26,4	26,3	27,8	30,9	10,8	10,9	12,7	15,8	1,8	1,6
		27	12,1	9,0	10,5	9,5	33,1	34,8	27,6	28,6	13,6	15,5	3,0	2,5
		28	3,1	1,7	10,2	8,5	26,2	21,0	34,2	36,7	26,0	31,6	0,3	0,3
		29	20,2	15,3	24,8	22,0	27,1	28,3	15,3	17,6	12,2	16,5	0,4	0,3
		30	16,3	14,9	25,0	20,6	25,0	28,5	17,7	20,1	13,7	14,9	2,4	1,1
		31	4,0	2,2	4,7	3,6	16,0	13,0	16,4	14,4	58,5	66,1	0,4	0,6
		32	3,5	2,5	3,0	2,5	53,9	49,1	17,7	20,3	21,1	24,5	0,9	1,1
		33	29,0	24,4	21,5	19,8	12,7	14,6	22,1	25,9	10,6	12,3	4,0	3,0
		34	39,2	34,2	16,8	18,7	20,0	20,6	13,2	17,7	2,9	3,3	7,9	5,5
		35	4,9	3,6	19,7	19,1	23,8	22,6	26,5	26,3	21,8	26,6	3,2	1,7
		36	53,3	50,8	22,7	24,1	10,6	11,2	4,7	5,4	2,3	3,6	6,4	4,9

continua...

6. Desempenho dos candidatos presentes às provas e dos matriculados, por prova, parâmetros curriculares e questão

continuação...

ÁREA	PARÂMETRO CURRICULAR	QUESTÃO	RESPOSTA (%)										EM BRANCO (%)	
			FRAÇÃO CERTA (ESCALA 0-4)											
			0/4		1/4		2/4		3/4		4/4		P	M
Geral	Ciências Humanas	01	9,3	7,6	72,1	71,3	12,9	14,8	3,9	4,4	0,3	0,6	1,5	1,3
		02	1,6	1,0	6,1	4,3	26,7	23,8	63,9	69,5	0,8	1,0	0,8	0,4
		03	15,0	13,8	43,3	41,7	24,7	28,4	8,9	10,4	1,9	1,6	6,3	4,1
		04	9,5	9,4	22,1	21,7	30,3	31,2	21,0	23,6	6,9	6,6	10,2	7,5
		05	35,2	28,4	11,9	12,9	28,9	32,2	16,7	19,1	3,6	4,7	3,7	2,7
		06	54,0	50,3	27,0	31,5	6,0	7,3	0,6	0,8	0,0	0,1	12,4	9,9
		07	23,3	19,0	40,7	42,2	20,5	23,3	7,9	9,5	1,8	1,9	5,9	4,2
		08	43,6	37,6	27,5	31,2	13,8	16,3	4,8	7,1	0,0	0,1	10,2	7,6
		09	42,5	39,7	40,4	44,2	5,2	7,4	0,5	0,1	0,1	0,1	11,5	8,5
		10	1,9	1,6	20,6	19,5	35,0	34,7	27,6	28,9	11,9	12,9	3,1	2,3
		11	38,0	35,6	44,2	45,3	10,5	12,7	0,9	1,4	0,2	0,2	6,3	4,8
		12	51,0	49,0	30,8	33,4	9,1	9,9	1,3	1,5	0,1	0,2	7,8	5,9
	13	26,1	21,9	30,6	29,5	22,5	25,6	12,9	14,7	3,7	4,9	4,3	3,5	
	14	24,0	21,2	17,7	18,0	29,9	31,1	17,8	18,0	8,9	10,7	1,7	1,0	
	15	40,2	37,1	30,6	34,5	11,3	12,5	4,6	5,7	0,9	1,2	12,4	9,0	
	16	62,9	62,2	6,1	8,2	2,1	2,4	1,1	1,1	0,5	0,3	27,3	25,8	
	17	38,2	36,3	17,9	19,2	17,3	17,9	6,2	7,7	2,7	2,4	17,6	16,5	
	18	21,3	20,1	28,7	29,6	18,4	19,1	13,3	12,9	11,3	12,3	7,1	6,0	
	19	57,4	57,1	7,3	8,2	6,5	7,7	0,7	0,7	0,8	0,6	27,3	25,7	
	20	54,6	55,0	8,0	9,7	3,8	3,6	0,7	0,7	1,0	1,2	31,9	29,7	
	21	59,5	59,9	10,2	9,6	8,1	9,0	2,3	2,3	4,0	4,3	15,8	15,0	
	22	35,7	35,0	18,3	18,1	21,1	22,9	11,9	13,4	0,4	0,4	12,6	10,2	
	23	39,9	40,2	28,4	30,7	1,8	1,9	1,7	1,2	1,3	1,5	27,0	24,5	
	24	39,2	38,9	19,9	22,7	4,2	4,6	1,5	1,2	1,9	1,9	33,3	30,7	
	25	20,2	15,1	45,4	44,5	27,6	32,5	5,7	6,8	0,1	0,1	1,1	0,9	
	26	21,7	15,1	26,8	26,1	26,3	30,1	11,2	12,3	12,3	15,3	1,7	1,1	
	27	11,9	8,6	10,3	8,7	33,4	35,0	27,2	28,3	14,3	17,3	2,9	2,1	
	28	2,7	1,8	9,6	8,4	26,7	22,2	35,2	35,7	25,6	31,6	0,2	0,2	
	29	19,8	14,8	25,2	23,7	27,4	28,2	15,1	17,9	12,1	15,2	0,3	0,2	
	30	17,1	15,4	25,1	21,2	25,2	27,9	17,0	18,8	12,8	15,1	2,7	1,6	
	31	3,8	2,4	4,6	3,5	15,6	12,9	16,1	14,5	59,6	66,4	0,3	0,4	
	32	3,2	2,4	3,2	2,3	52,7	50,1	19,1	20,1	21,2	24,5	0,6	0,6	
	33	28,4	22,6	22,2	20,9	14,4	15,7	22,8	27,8	8,7	10,6	3,6	2,5	
	34	39,3	34,4	17,1	18,0	19,8	21,7	12,9	17,3	2,8	3,3	8,1	5,3	
	35	4,2	3,7	19,3	16,5	24,8	23,0	26,9	27,6	21,7	27,5	3,2	1,7	
	36	53,5	50,1	23,1	24,5	10,0	12,0	4,8	5,7	2,2	3,2	6,3	4,4	

6. Desempenho dos candidatos presentes às provas e dos matriculados, por prova, parâmetros curriculares e questão

TABELA 28

Índices medidos de dificuldade e de discriminação, por questão, de todos os candidatos presentes, por área e no geral.
Prova de Conhecimentos Específicos, Vestibular Unesp 2018.

ÁREA	PARÂMETRO CURRICULAR	QUESTÃO	ÍNDICE DE DIFICULDADE	ÍNDICE DE DISCRIMINAÇÃO	ÁREA	PARÂMETRO CURRICULAR	QUESTÃO	ÍNDICE DE DIFICULDADE	ÍNDICE DE DISCRIMINAÇÃO	
Ciências Biológicas	Ciências Humanas	01	0,64	0,32	Ciências Exatas	Ciências Humanas	01	0,68	0,19	
		02	0,31	0,17			02	0,31	0,11	
		03	0,55	0,49			03	0,59	0,37	
		04	0,42	0,46			04	0,46	0,38	
		05	0,48	0,58			05	0,48	0,48	
		06	0,79	0,28			06	0,82	0,20	
		07	0,54	0,49			07	0,57	0,40	
		08	0,72	0,35			08	0,72	0,28	
		09	0,82	0,18			09	0,84	0,13	
		10	0,36	0,30			10	0,41	0,26	
		11	0,75	0,28			11	0,78	0,18	
		12	0,79	0,35			12	0,84	0,23	
	Ciências da Natureza e Matemática	Ciências da Natureza e Matemática	13	0,52	0,47	Ciências da Natureza e Matemática	Ciências da Natureza e Matemática	13	0,58	0,32
			14	0,40	0,51			14	0,46	0,37
			15	0,57	0,65			15	0,65	0,44
			16	0,68	0,82			16	0,73	0,60
			17	0,52	0,71			17	0,52	0,59
			18	0,35	0,73			18	0,34	0,62
			19	0,68	0,76			19	0,67	0,61
			20	0,70	0,67			20	0,72	0,53
			21	0,64	0,75			21	0,59	0,63
			22	0,57	0,52			22	0,51	0,39
			23	0,64	0,70			23	0,62	0,58
			24	0,61	0,70			24	0,57	0,58
	Linguagens e Códigos	Linguagens e Códigos	25	0,60	0,39	Linguagens e Códigos	Linguagens e Códigos	25	0,63	0,29
			26	0,45	0,58			26	0,48	0,50
			27	0,32	0,48			27	0,34	0,37
			28	0,20	0,36			28	0,22	0,32
			29	0,46	0,50			29	0,49	0,40
			30	0,45	0,55			30	0,50	0,43
			31	0,12	0,29			31	0,11	0,24
			32	0,30	0,29			32	0,31	0,25
			33	0,41	0,70			33	0,41	0,58
			34	0,56	0,63			34	0,56	0,52
			35	0,26	0,48			35	0,26	0,39
			36	0,62	0,71			36	0,62	0,60

continua...

6. Desempenho dos candidatos presentes às provas e dos matriculados, por prova, parâmetros curriculares e questão

continuação...

ÁREA	PARÂMETRO CURRICULAR	QUESTÃO	ÍNDICE DE DIFICULDADE	ÍNDICE DE DISCRIMINAÇÃO	ÁREA	PARÂMETRO CURRICULAR	QUESTÃO	ÍNDICE DE DIFICULDADE	ÍNDICE DE DISCRIMINAÇÃO
Humanidades	Ciências Humanas	01	0,66	0,24	Geral	Ciências Humanas	01	0,66	0,26
		02	0,32	0,16			02	0,31	0,15
		03	0,55	0,41			03	0,56	0,43
		04	0,42	0,39			04	0,43	0,42
		05	0,49	0,54			05	0,48	0,54
		06	0,83	0,22			06	0,81	0,24
		07	0,59	0,43			07	0,57	0,44
		08	0,74	0,31			08	0,73	0,32
		09	0,82	0,14			09	0,83	0,16
		10	0,37	0,27			10	0,38	0,28
		11	0,75	0,24			11	0,76	0,24
		12	0,80	0,27			12	0,81	0,29
	Ciências da Natureza e Matemática	13	0,61	0,38	Ciências da Natureza e Matemática	13	0,57	0,40	
		14	0,50	0,45		14	0,45	0,45	
		15	0,69	0,45		15	0,63	0,53	
		16	0,85	0,38		16	0,75	0,63	
		17	0,64	0,54		17	0,56	0,64	
		18	0,46	0,69		18	0,38	0,71	
		19	0,82	0,42		19	0,72	0,62	
		20	0,85	0,33		20	0,75	0,54	
		21	0,77	0,50		21	0,67	0,66	
		22	0,63	0,46		22	0,57	0,48	
		23	0,76	0,43		23	0,67	0,60	
		24	0,74	0,47		24	0,64	0,61	
	Linguagens e Códigos	25	0,62	0,31	Linguagens e Códigos	25	0,62	0,34	
		26	0,46	0,50		26	0,46	0,53	
		27	0,33	0,40		27	0,33	0,43	
		28	0,21	0,35		28	0,21	0,35	
		29	0,47	0,44		29	0,47	0,45	
		30	0,45	0,46		30	0,46	0,49	
		31	0,11	0,27		31	0,11	0,27	
		32	0,32	0,27		32	0,31	0,27	
		33	0,40	0,64		33	0,41	0,65	
		34	0,55	0,56		34	0,55	0,58	
		35	0,26	0,44		35	0,26	0,44	
		36	0,64	0,62		36	0,63	0,65	

6. Desempenho dos candidatos presentes às provas e dos matriculados, por prova, parâmetros curriculares e questão

TABELA 29

Distribuição percentual das notas finais de redação* de todos os presentes (P) e de todos os matriculados (M), conforme área e classe de notas. Vestibular Unesp 2018.

ÁREA	CLASSES DE NOTAS													
	0,0_1,49		1,5_2,9		3,0_4,49		4,5_5,49		5,5_6,99		7,0_8,49		8,5_10,0	
	P	M	P	M	P	M	P	M	P	M	P	M	P	M
Ciências Biológicas	0,0	0,0	0,0	0,0	0,0	0,0	4,6	4,1	35,7	36,7	52,4	55,0	7,2	4,3
Ciências Exatas	0,1	0,0	0,1	0,0	0,0	0,0	4,4	4,1	42,5	43,3	51,0	51,0	1,9	1,6
Humanidades	0,1	0,0	0,0	0,0	0,0	0,0	4,6	4,5	36,4	37,2	55,6	55,4	3,4	2,8
Geral	0,1	0,0	0,0	0,0	0,0	0,0	4,5	4,3	37,9	38,9	53,1	54,0	4,4	2,9

TABELA 29 - Convênio com a SE

Distribuição percentual das notas finais de redação* de presentes (P) e de matriculados (M), com taxa subsidiada, conforme área e classe de notas. Vestibular Unesp 2018.

ÁREA	CLASSES DE NOTAS													
	0,0_1,49		1,5_2,9		3,0_4,49		4,5_5,49		5,5_6,99		7,0_8,49		8,5_10,0	
	P	M	P	M	P	M	P	M	P	M	P	M	P	M
Ciências Biológicas	0,0	0,0	0,0	0,0	0,1	0,0	12,7	7,0	57,5	48,2	29,2	44,5	0,6	0,3
Ciências Exatas	0,1	0,0	0,1	0,0	0,0	0,0	8,9	7,0	56,7	54,0	33,6	38,3	0,6	0,8
Humanidades	0,2	0,0	0,0	0,0	0,1	0,0	9,8	7,1	50,5	46,2	38,1	45,1	1,4	1,6
Geral	0,1	0,0	0,0	0,0	0,0	0,0	10,4	7,0	54,9	49,7	33,7	42,3	0,8	0,9

TABELA 29 - Isentos socioeconomicamente carentes**

Distribuição percentual das notas finais de redação* de presentes (P) e de matriculados (M), isentos de taxa, conforme área e classe de notas. Vestibular Unesp 2018.

ÁREA	CLASSES DE NOTAS													
	0,0_1,49		1,5_2,9		3,0_4,49		4,5_5,49		5,5_6,99		7,0_8,49		8,5_10,0	
	P	M	P	M	P	M	P	M	P	M	P	M	P	M
Ciências Biológicas	0,1	0,0	0,0	0,0	0,1	0,0	8,4	4,2	53,4	45,6	36,4	47,2	1,8	2,9
Ciências Exatas	0,1	0,0	0,0	0,0	0,1	0,0	8,0	5,4	49,2	46,9	41,0	47,1	1,6	0,6
Humanidades	0,2	0,0	0,0	0,0	0,1	0,0	8,4	6,2	48,0	45,1	41,6	47,0	1,6	1,7
Geral	0,1	0,0	0,0	0,0	0,1	0,0	8,3	5,4	50,0	45,7	39,8	47,1	1,7	1,8

* Cada redação foi corrigida por, no mínimo, dois avaliadores. Cada avaliador desconhecia as identidades do candidato e do outro avaliador, assim como desconhecia a nota por esse atribuída, na escala de 0 a 11 pontos. Verificando-se discrepância acima de 1 ponto entre as duas notas, ocorreu uma terceira correção, por novo examinador, também incógnito. Nesse caso, para se estabelecer a nota final da redação de cada candidato, foram consideradas as duas notas mais próximas entre si e calculada a média aritmética entre elas.

** Incluídos os cursinhos comunitários apoiados pela Unesp.

6. Desempenho dos candidatos presentes às provas e dos matriculados, por prova, parâmetros curriculares e questão

TABELA 30

Média das notas finais e notas zero na redação de todos os candidatos presentes às provas, de subsidiados de taxa pelo convênio com a SE e de isentos socioeconomicamente carentes, por área e no geral. Vestibular Unesp 2018.

ÁREA	TODOS OS PRESENTES						CONVÊNIO COM A SE						SOCIOECONOMICAMENTE CARENTES**					
	NOTAS*				NOTAS ZERO		NOTAS*				NOTAS ZERO		NOTAS*				NOTAS ZERO	
	A	B	C	MÉDIA	Produzidas	Em branco	A	B	C	MÉDIA	Produzidas	Em branco	A	B	C	MÉDIA	Produzidas	Em branco
Ciências Biológicas	2,9	2,6	2,8	21,4	2	4	2,9	2,3	2,5	19,5	0	0	2,9	2,4	2,6	20,1	0	1
Ciências Exatas	2,9	2,5	2,7	20,8	5	2	2,9	2,3	2,5	19,8	0	2	2,9	2,4	2,6	20,2	1	0
Humanidades	2,9	2,6	2,8	21,1	5	6	2,9	2,4	2,6	20,0	1	2	2,9	2,5	2,6	20,2	3	1
Geral	2,9	2,6	2,8	21,1	12	12	2,9	2,4	2,5	19,8	1	4	2,9	2,4	2,6	20,2	4	2

* A: Nota variando de 1 a 3, referente a proposta e abordagem do tema.

B: Nota variando de 1 a 4, referente a gênero/tipo de texto e coerência.

C: Nota variando de 1 a 4 referente à modalidade e coesão.

Média: Nota variando de 0 a 28.

** Incluídos os cursinhos comunitários apoiados pela Unesp.

7. Desempenho médio dos candidatos, conforme cidade

TABELA 31

Nota final média de todos os candidatos que compareceram às provas, por área, sexo e natureza do Ensino Médio, conforme cidade de realização das provas. Vestibular Unesp 2018.

CIDADE	NOTA FINAL MÉDIA (0,0-100,0)							GERAL
	ÁREA			SEXO		ENSINO MÉDIO		
	Biológicas	Exatas	Humanidades	Masculino	Feminino	Público*	Particular**	
Americana	53,1	52,7	52,4	54,0	51,7	47,0	56,3	52,7
Aracatuba	49,6	53,0	49,9	50,3	50,8	44,5	54,0	50,6
Araraquara	51,2	52,5	47,6	52,1	48,1	42,8	54,5	49,8
Assis	49,4	49,2	43,7	47,6	45,4	40,0	55,3	46,4
Bauru	49,2	51,1	47,7	50,8	48,0	44,3	53,6	49,3
Botucatu	47,7	51,2	48,8	50,2	47,6	40,6	53,7	48,8
Brasília	75,9	63,5	64,5	71,8	69,9	65,2	71,2	70,9
Campinas	60,8	57,7	56,8	59,5	57,6	50,7	61,3	58,5
Campo Grande	68,4	60,5	62,2	66,0	61,9	61,5	64,6	64,1
Dracena	38,4	49,3	49,4	43,2	43,7	36,6	54,4	43,4
Franca	54,3	56,0	48,1	53,7	49,8	43,0	57,6	51,5
Guaratinguetá	56,9	51,7	56,8	54,1	53,4	48,3	57,5	53,8
Guarulhos	58,3	56,3	55,6	57,9	55,9	50,4	59,5	56,8
Ilha Solteira	41,4	48,0	51,1	46,3	44,3	39,9	52,8	45,4
Itapeva	47,6	42,7	50,1	45,1	45,2	40,5	52,5	45,1
Jaboticabal	45,0	54,1	49,2	49,0	46,7	41,2	51,5	47,7
Jundiaí	56,7	56,4	54,8	57,5	54,8	48,0	60,2	56,0
Marília	52,7	57,3	43,0	52,6	45,7	38,2	57,0	48,3
Ourinhos	49,5	55,2	46,8	51,0	49,2	43,1	57,5	50,1
Piracicaba	52,0	54,9	52,3	53,4	52,4	47,2	56,2	52,9
Presidente Prudente	43,0	45,9	43,5	44,1	44,2	37,3	55,4	44,1
Registro	51,3	52,5	53,1	53,0	51,0	44,9	57,4	51,9
Ribeirão Preto	56,0	56,6	56,0	56,8	55,5	44,8	58,7	56,2
Rio Claro	51,0	51,5	49,6	51,9	49,4	44,3	55,1	50,6
Rosana	35,3	36,6	38,3	37,4	36,2	35,1	43,4	36,8
Santo André	63,3	57,3	57,8	61,1	59,1	51,0	62,6	59,9
São João da Boa Vista	53,8	55,1	54,8	54,5	54,6	46,5	57,3	54,5
São José do Rio Preto	53,7	51,4	49,8	52,5	50,6	42,9	56,8	51,5
São José dos Campos	60,4	56,7	57,3	60,0	56,6	47,7	61,3	58,2
São Paulo	65,3	58,7	55,7	61,1	59,4	50,6	63,7	60,2
São Vicente	55,5	55,7	53,7	56,2	53,9	48,7	58,4	55,0
Sorocaba	54,3	56,7	54,2	56,6	53,3	47,4	58,1	54,9
Tupã	43,5	44,8	39,9	43,0	41,4	39,0	51,1	42,1
Uberlândia	67,2	60,8	60,0	63,5	64,8	56,4	64,9	64,2
Média	56,6	54,7	52,4	55,7	53,7	45,4	59,4	54,6

* Alternativas 1 e 3, questão 9, questionário socioeconômico (Tabela 38).

** Alternativas 2 e 4, questão 9, questionário socioeconômico (Tabela 38).

7. Desempenho médio dos candidatos, conforme cidade

TABELA 31 - Convênio com a SE

Nota final média dos candidatos com taxa subsidiada que compareceram às provas, por área, sexo e natureza do Ensino Médio, conforme cidade de realização das provas. Vestibular Unesp 2018.

CIDADE	NOTA FINAL MÉDIA (0,0-100,0)							GERAL
	ÁREA			SEXO		ENSINO MÉDIO		
	Biológicas	Exatas	Humanidades	Masculino	Feminino	Público*	Particular**	
Americana	44,3	47,2	42,8	46,8	43,8	45,3	38,4	45,2
Aracatuba	40,6	45,0	45,3	43,3	43,0	43,1	44,5	43,2
Araraquara	40,9	44,8	39,0	41,7	39,7	40,4	38,4	40,3
Assis	37,5	43,4	39,5	41,2	39,0	39,7	60,3	39,9
Bauru	40,6	49,1	43,9	46,9	43,2	44,9	50,3	45,1
Botucatu	39,3	44,1	43,1	42,1	40,9	37,5	49,4	41,4
Brasília	-	-	-	-	-	-	-	-
Campinas	44,6	48,3	48,1	49,3	45,9	47,2	48,1	47,3
Campo Grande	-	-	-	-	-	-	-	-
Dracena	33,8	39,7	40,8	36,7	37,0	36,7	40,5	36,8
Franca	44,0	42,9	42,7	44,9	41,6	43,2	35,8	43,1
Guaratinguetá	40,2	48,2	48,4	49,1	45,0	47,3	45,8	47,3
Guarulhos	44,3	50,7	47,4	47,8	48,2	48,3	42,6	48,0
Ilha Solteira	32,6	42,0	46,2	39,4	35,4	37,5	43,8	37,5
Itapeva	45,3	37,2	42,5	39,6	38,0	38,8	36,8	38,7
Jaboticabal	37,6	43,0	44,7	41,0	39,0	39,9	40,7	40,0
Jundiaí	45,3	49,1	49,1	48,9	46,8	47,8	35,6	47,7
Marília	35,1	47,1	33,2	36,3	34,3	34,6	46,2	34,8
Ourinhos	37,1	47,7	39,7	41,1	41,9	41,5	-	41,5
Piracicaba	47,4	46,9	45,0	46,5	46,2	46,4	-	46,4
Presidente Prudente	33,0	38,0	35,5	36,3	34,3	35,4	27,1	35,4
Registro	38,3	45,9	52,8	42,8	42,1	42,4	-	42,4
Ribeirão Preto	39,8	41,9	43,0	41,4	41,5	41,4	44,5	41,4
Rio Claro	41,7	46,9	42,7	47,4	41,2	43,9	42,1	43,8
Rosana	28,8	33,1	33,1	33,2	31,2	32,2	-	32,2
Santo André	49,3	44,7	51,4	46,6	48,8	48,1	-	48,1
São João da Boa Vista	44,1	46,6	40,6	45,3	42,9	44,2	47,0	44,3
São José do Rio Preto	40,4	42,9	39,1	41,6	40,3	40,9	42,9	40,9
São José dos Campos	51,5	52,4	53,7	54,1	50,9	42,5	63,6	52,6
São Paulo	48,4	48,4	46,2	48,1	47,2	47,5	49,3	47,6
São Vicente	45,0	48,0	47,7	48,2	45,4	47,0	41,7	46,8
Sorocaba	41,4	47,0	44,5	46,0	42,5	44,1	46,7	44,1
Tupã	38,2	42,4	38,7	41,2	38,8	39,8	-	39,8
Uberlândia	-	-	27,2	27,2	-	27,2	-	27,2
Média	41,4	45,8	43,2	44,6	42,6	42,9	54,0	43,6

* Alternativas 1 e 3, questão 9, questionário socioeconômico (Tabela 38 - Isentos pelo convênio com a SE).

** Alternativas 2 e 4, questão 9, questionário socioeconômico (Tabela 38 - Isentos pelo convênio com a SE).

7. Desempenho médio dos candidatos, conforme cidade

TABELA 31 - Isentos socioeconomicamente carentes***

Nota final média dos candidatos isentos que compareceram às provas, por área, sexo e natureza do Ensino Médio, conforme cidade de realização das provas. Vestibular Unesp 2018.

CIDADE	NOTA FINAL MÉDIA (0,0-100,0)							GERAL
	ÁREA			SEXO		ENSINO MÉDIO		
	Biológicas	Exatas	Humanidades	Masculino	Feminino	Público*	Particular**	
Americana	44,2	46,1	44,5	47,8	43,4	45,0	-	45,0
Aracatuba	46,7	48,2	47,8	47,2	47,4	46,5	51,7	47,3
Araraquara	42,8	43,3	41,0	44,0	41,0	41,6	44,9	41,9
Assis	38,4	41,7	38,4	41,3	37,4	38,7	46,7	39,1
Bauru	41,1	45,5	43,7	46,5	41,5	42,4	48,9	43,5
Botucatu	41,5	44,3	44,0	45,3	40,9	40,4	51,1	42,8
Brasília	-	-	-	-	-	-	-	-
Campinas	46,6	48,2	46,6	47,5	46,9	47,1	45,2	47,0
Campo Grande	-	-	-	-	-	-	-	-
Dracena	35,3	46,8	40,5	41,4	35,7	37,9	46,3	39,0
Franca	44,0	47,7	39,0	43,1	39,4	40,5	45,0	40,7
Guaratinguetá	47,1	46,5	45,7	49,1	44,4	46,4	48,0	46,6
Guarulhos	46,5	52,8	49,5	51,5	48,8	49,5	55,2	49,8
Ilha Solteira	39,9	43,4	44,1	41,4	42,0	40,7	49,8	41,7
Itapeva	36,8	40,7	40,3	42,4	37,6	38,6	47,5	39,6
Jaboticabal	41,0	49,9	43,6	45,7	41,3	41,4	46,2	42,5
Jundiaí	46,8	45,4	44,5	46,8	44,7	45,2	48,4	45,4
Marília	41,1	46,7	37,8	41,7	38,2	37,7	48,3	39,1
Ourinhos	37,3	44,7	40,3	42,2	39,4	40,7	38,7	40,5
Piracicaba	45,5	49,2	47,2	48,7	46,1	45,9	65,5	47,0
Presidente Prudente	37,9	43,1	38,8	41,7	38,7	39,3	48,9	39,9
Registro	35,8	49,2	44,5	41,3	38,9	39,2	49,2	40,4
Ribeirão Preto	45,1	47,4	45,3	46,4	45,2	45,1	53,0	45,6
Rio Claro	44,0	43,1	42,1	42,0	43,4	42,5	44,9	42,9
Rosana	32,8	35,4	42,0	36,7	37,5	36,3	42,3	37,1
Santo André	53,5	50,2	48,9	53,5	49,1	48,6	63,1	50,6
São João da Boa Vista	46,0	43,9	46,2	46,0	45,1	45,6	-	45,6
São José do Rio Preto	46,8	43,5	44,1	44,6	44,6	43,7	50,7	44,6
São José dos Campos	47,3	48,9	49,7	51,3	47,5	47,5	62,0	48,7
São Paulo	47,6	50,4	47,4	49,8	47,3	47,3	57,1	48,3
São Vicente	40,7	48,0	48,3	44,5	45,5	43,7	54,7	45,1
Sorocaba	50,2	52,2	50,1	51,4	50,1	49,6	61,1	50,8
Tupã	40,0	38,5	35,8	35,5	38,6	37,6	31,5	37,5
Uberlândia	-	-	-	-	-	-	-	-
Média	43,3	46,3	43,6	45,8	43,3	43,4	50,9	44,2

* Alternativas 1 e 3, questão 9, questionário socioeconômico (Tabela 38 - Isentos socioeconomicamente carentes).

** Alternativas 2 e 4, questão 9, questionário socioeconômico (Tabela 38 - Isentos socioeconomicamente carentes).

*** Incluídos os cursinhos comunitários apoiados pela Unesp.

8. Dados sobre a utilização da nota do Exame Nacional do Ensino Médio

TABELA 32

Candidatos convocados e presentes às provas da 2ª fase e ingressantes, portadores ou não de nota do Enem, incorporada* ou não à nota da Prova de Conhecimentos Gerais da Unesp, conforme área e no total. Vestibular Unesp 2018.

ÁREA		CONVOCADOS			PRESENTES				INGRESSANTES			
		SEM ENEM	COM ENEM	TOTAL	SEM ENEM	COM ENEM		TOTAL	SEM ENEM	COM ENEM		TOTAL
						Incorporado	Não Incorp.			Incorporado	Não Incorp.	
Ciências Biológicas	nº	2095	16752	18847	1789	2467	12943	17199	248	306	1590	2144
	%	11,1	88,9	100,0	10,4	14,3	75,3	100,0	11,6	14,3	74,2	100,0
Ciências Exatas	nº	1567	13065	14632	1316	2420	9542	13278	296	356	1536	2188
	%	10,7	89,3	100,0	9,9	18,2	71,9	100,0	13,5	16,3	70,2	100,0
Humanidades	nº	2599	14754	17353	2123	2110	11037	15270	571	372	1988	2931
	%	15,0	85,0	100,0	13,9	13,8	72,3	100,0	19,5	12,7	67,8	100,0
TOTAL	nº	6261	44571	50832	5228	6997	33522	45747	1115	1034	5114	7263
	%	12,3	87,7	100,0	11,4	15,3	73,3	100,0	15,4	14,2	70,4	100,0

* Critérios no Capítulo 4 deste Relatório.

TABELA 32 - Convênio com a SE

Candidatos convocados subsidiados de taxa e presentes às provas da 2ª fase e ingressantes, portadores ou não de nota do Enem, incorporada* ou não à nota da Prova de Conhecimentos Gerais da Unesp, conforme área e no total. Vestibular Unesp 2018.

ÁREA		CONVOCADOS			PRESENTES				INGRESSANTES			
		SEM ENEM	COM ENEM	TOTAL	SEM ENEM	COM ENEM		TOTAL	SEM ENEM	COM ENEM		TOTAL
						Incorporado	Não Incorp.			Incorporado	Não Incorp.	
Ciências Biológicas	nº	85	1847	1932	66	425	1075	1566	7	57	235	299
	%	4,4	95,6	100,0	4,2	27,1	68,6	100,0	2,3	19,1	78,6	100,0
Ciências Exatas	nº	51	2001	2052	34	576	1099	1709	10	115	275	400
	%	2,5	97,5	100,0	2,0	33,7	64,3	100,0	2,5	28,8	68,8	100,0
Humanidades	nº	78	2012	2090	53	403	1194	1650	11	72	283	366
	%	3,7	96,3	100,0	3,2	24,4	72,4	100,0	3,0	19,7	77,3	100,0
TOTAL	nº	214	5860	6074	153	1404	3368	4925	28	244	793	1065
	%	3,5	96,5	100,0	3,1	28,5	68,4	100,0	2,6	22,9	74,5	100,0

* Critérios no Capítulo 4 deste Relatório.

TABELA 32 - Isentos socioeconomicamente carentes**

Candidatos convocados isentos de taxa e presentes às provas da 2ª fase e ingressantes, portadores ou não de nota do Enem, incorporada* ou não à nota da Prova de Conhecimentos Gerais da Unesp, conforme área e no total. Vestibular Unesp 2018.

ÁREA		CONVOCADOS			PRESENTES				INGRESSANTES			
		SEM ENEM	COM ENEM	TOTAL	SEM ENEM	COM ENEM		TOTAL	SEM ENEM	COM ENEM		TOTAL
						Incorporado	Não Incorp.			Incorporado	Não Incorp.	
Ciências Biológicas	nº	180	1580	1760	145	422	973	1540	42	79	258	379
	%	10,2	89,8	100,0	9,4	27,4	63,2	100,0	11,1	20,8	68,1	100,0
Ciências Exatas	nº	139	1374	1513	121	388	831	1340	48	79	223	350
	%	9,2	90,8	100,0	9,0	29,0	62,0	100,0	13,7	22,6	63,7	100,0
Humanidades	nº	394	1978	2372	332	480	1242	2054	134	116	382	632
	%	16,6	83,4	100,0	16,2	23,4	60,5	100,0	21,2	18,4	60,4	100,0
TOTAL	nº	713	4932	5645	598	1290	3046	4934	224	274	863	1361
	%	12,6	87,4	100,0	12,1	26,1	61,7	100,0	16,5	20,1	63,4	100,0

* Critérios no Capítulo 4 deste Relatório.

** Incluídos os cursinhos comunitários apoiados pela Unesp.

8. Dados sobre a utilização da nota do Exame Nacional do Ensino Médio

TABELA 33

Candidatos convocados e presentes às provas da 2ª fase e ingressantes, portadores ou não de nota do Enem, incorporada* ou não à nota da Prova de Conhecimentos Gerais da Unesp, conforme dependência administrativa do Ensino Médio. Vestibular Unesp 2018.

DEPENDÊNCIA ADMINISTRATIVA		CONVOCADOS			PRESENTES				INGRESSANTES			
		SEM ENEM	COM ENEM	TOTAL	SEM ENEM	COM ENEM		TOTAL	SEM ENEM	COM ENEM		TOTAL
						Incorporado	Não Incorp.			Incorporado	Não Incorp.	
Pública**	nº	2287	15687	17974	1899	3735	9879	15513	674	736	2630	4040
	%	12,7	87,3	100,0	12,2	24,1	63,7	100,0	16,7	18,2	65,1	100,0
Particular***	nº	3974	28884	32858	3329	3262	23643	30234	441	298	2484	3223
	%	12,1	87,9	100,0	11,0	10,8	78,2	100,0	13,7	9,2	77,1	100,0
Não informada	nº	0	0	0	0	0	0	0	0	0	0	0
	%	-	-	-	-	-	-	-	-	-	-	-
TOTAL	nº	6261	44571	50832	5228	6997	33522	45747	1115	1034	5114	7263
	%	12,3	87,7	100,0	11,4	15,3	73,3	100,0	15,4	14,2	70,4	100,0

* Critérios no Capítulo 4 deste Relatório.

** Alternativas 1 e 3, questão 9, questionário socioeconômico.

*** Alternativas 2 e 4, questão 9, questionário socioeconômico.

TABELA 33 - Isentos socioeconomicamente carentes****

Candidatos convocados isentos de taxa e presentes às provas da 2ª fase e ingressantes, portadores ou não de nota do Enem, incorporada* ou não à nota da Prova de Conhecimentos Gerais da Unesp, conforme dependência administrativa do Ensino Médio. Vestibular Unesp 2018.

DEPENDÊNCIA ADMINISTRATIVA		CONVOCADOS			PRESENTES				INGRESSANTES			
		SEM ENEM	COM ENEM	TOTAL	SEM ENEM	COM ENEM		TOTAL	SEM ENEM	COM ENEM		TOTAL
						Incorporado	Não Incorp.			Incorporado	Não Incorp.	
Pública**	nº	620	4422	5042	516	1194	2679	4389	204	263	787	1254
	%	12,3	87,7	100,0	11,8	27,2	61,0	100,0	16,3	21,0	62,8	100,0
Particular***	nº	93	510	603	82	96	367	545	20	11	76	107
	%	15,4	84,6	100,0	15,0	17,6	67,3	100,0	18,7	10,3	71,0	100,0
Não informada	nº	0	0	0	0	0	0	0	0	0	0	0
	%	-	-	-	-	-	-	-	-	-	-	-
TOTAL	nº	713	4932	5645	598	1290	3046	4934	224	274	863	1361
	%	12,6	87,4	100,0	12,1	26,1	61,7	100,0	16,5	20,1	63,4	100,0

* Critérios no Capítulo 4 deste Relatório.

** Alternativas 1 e 3, questão 9, questionário socioeconômico.

*** Alternativas 2 e 4, questão 9, questionário socioeconômico.

**** Incluídos os cursinhos comunitários apoiados pela Unesp.

8. Dados sobre a utilização da nota do Exame Nacional do Ensino Médio

TABELA 34

Candidatos convocados e presentes às provas da 2ª fase e ingressantes, portadores ou não de nota do Enem, incorporada* ou não à nota da Prova de Conhecimentos Gerais da Unesp, conforme renda**. Vestibular Unesp 2018.

RENDA	CONVOCADOS						PRESENTES COM ENEM						INGRESSANTES COM ENEM									
	SEM ENEM		COM ENEM		TOTAL		SEM ENEM		Incorp-orado		Não Incorp.		SEM ENEM		Incorp-orado		Não Incorp.		TOTAL			
	nº	%	nº	%	nº	%	nº	%	nº	%	nº	%	nº	%	nº	%	nº	%	nº	%		
Até 1,9 SM ou até R\$ 1.873,00.	1079	17,2	6191	13,9	7270	14,3	876	16,8	1488	21,3	3798	11,3	6162	13,5	275	24,7	304	29,4	819	16,0	1398	19,2
De 2,0 a 4,9 SM ou de R\$ 1.874,00 a R\$ 4.684,00.	2237	35,7	16448	36,9	18685	36,8	1889	36,1	3110	44,4	11770	35,1	16769	36,7	498	44,7	493	47,7	2176	42,5	3167	43,6
De 5,0 a 9,9 SM ou de R\$ 4.685,00 a R\$ 9.369,00.	1704	27,2	12622	28,3	14326	28,2	1449	27,7	1627	23,3	10156	30,3	13232	28,9	239	21,4	183	17,7	1371	26,8	1793	24,7
De 10,0 a 14,9 SM ou de R\$ 9.370,00 a R\$ 14.054,00.	647	10,3	4810	10,8	5457	10,7	537	10,3	448	6,4	4002	11,9	4987	10,9	58	5,2	39	3,8	431	8,4	528	7,3
De 15,0 a 19,9 SM ou de R\$ 14.055,00 a R\$ 18.739,00.	268	4,3	2087	4,7	2355	4,6	226	4,3	179	2,6	1766	5,3	2171	4,7	23	2,1	10	1,0	156	3,1	189	2,6
20,0 SM ou mais: R\$ 18.740,00 ou mais.	320	5,1	2387	5,4	2707	5,3	246	4,7	142	2,0	2014	6,0	2402	5,3	22	2,0	5	0,5	160	3,1	187	2,6
Não Respondida.	6	0,1	26	0,1	32	0,1	5	0,1	3	0,0	16	0,0	24	0,1	0	0,0	0	0,0	1	0,0	1	0,0
TOTAL	6261	100,0	44571	100,0	50832	100,0	5228	100,0	6997	100,0	33522	100,0	45747	100,0	1115	100,0	1034	100,0	5114	100,0	7263	100,0

TABELA 34 - Convênio com a SE

Candidatos convocados subsidiados de taxa e presentes às provas da 2ª fase e ingressantes, portadores ou não de nota do Enem, incorporada* ou não à nota da Prova de Conhecimentos Gerais da Unesp, conforme renda**. Vestibular Unesp 2018.

RENDA	CONVOCADOS						PRESENTES COM ENEM						INGRESSANTES COM ENEM									
	SEM ENEM		COM ENEM		TOTAL		SEM ENEM		Incorp-orado		Não Incorp.		TOTAL		SEM ENEM		Incorp-orado		Não Incorp.		TOTAL	
	nº	%	nº	%	nº	%	nº	%	nº	%	nº	%	nº	%	nº	%	nº	%	nº	%	nº	%
Até 1,9 SM ou até R\$ 1.873,00.	100	46,7	1801	30,7	1901	31,3	63	41,2	451	32,1	936	27,8	1450	29,4	10	35,7	81	33,2	210	26,5	301	28,3
De 2,0 a 4,9 SM ou de R\$ 1.874,00 a R\$ 4.684,00.	94	43,9	2931	50,0	3025	49,8	75	49,0	730	52,0	1663	49,4	2468	50,1	14	50,0	125	51,2	401	50,6	540	50,7
De 5,0 a 9,9 SM ou de R\$ 4.685,00 a R\$ 9.369,00.	17	7,9	929	15,9	946	15,6	13	8,5	198	14,1	614	18,2	825	16,8	4	14,3	34	13,9	145	18,3	183	17,2
De 10,0 a 14,9 SM ou de R\$ 9.370,00 a R\$ 14.054,00.	2	0,9	133	2,3	135	2,2	2	1,3	16	1,1	102	3,0	120	2,4	0	0,0	4	1,6	22	2,8	26	2,4
De 15,0 a 19,9 SM ou de R\$ 14.055,00 a R\$ 18.739,00.	1	0,5	39	0,7	40	0,7	0	0,0	4	0,3	34	1,0	38	0,8	0	0,0	0	0,0	11	1,4	11	1,0
20,0 SM ou mais: R\$ 18.740,00 ou mais.	0	0,0	24	0,4	24	0,4	0	0,0	4	0,3	19	0,6	23	0,5	0	0,0	0	0,0	4	0,5	4	0,4
Não Respondida.	0	0,0	3	0,1	3	0,0	0	0,0	1	0,1	0	0,0	1	0,0	0	0,0	0	0,0	0	0,0	0	0,0
TOTAL	214	100,0	5860	100,0	6074	100,0	153	100,0	1404	100,0	3368	100,0	4925	100,0	28	100,0	244	100,0	793	100,0	1065	100,0

TABELA 34 - Isentos socioeconomicamente carentes***

Candidatos convocados isentos de taxa e presentes às provas da 2ª fase e ingressantes, portadores ou não de nota do Enem, incorporada* ou não à nota da Prova de Conhecimentos Gerais da Unesp, conforme renda**. Vestibular Unesp 2018.

RENDA	CONVOCADOS						PRESENTES COM ENEM						INGRESSANTES COM ENEM									
	SEM ENEM		COM ENEM		TOTAL		SEM ENEM		Incorp-orado		Não Incorp.		TOTAL		SEM ENEM		Incorp-orado		Não Incorp.		TOTAL	
	nº	%	nº	%	nº	%	nº	%	nº	%	nº	%	nº	%	nº	%	nº	%	nº	%	nº	%
Até 1,9 SM ou até R\$ 1.873,00.	353	49,5	2072	42,0	2425	43,0	283	47,3	580	45,0	1210	39,7	2073	42,0	102	45,5	136	49,6	334	38,7	572	42,0
De 2,0 a 4,9 SM ou de R\$ 1.874,00 a R\$ 4.684,00.	301	42,2	2520	51,1	2821	50,0	261	43,6	609	47,2	1631	53,5	2501	50,7	100	44,6	118	43,1	472	54,7	690	50,7
De 5,0 a 9,9 SM ou de R\$ 4.685,00 a R\$ 9.369,00.	51	7,2	321	6,5	372	6,6	47	7,9	98	7,6	194	6,4	339	6,9	17	7,6	19	6,9	55	6,4	91	6,7
De 10,0 a 14,9 SM ou de R\$ 9.370,00 a R\$ 14.054,00.	6	0,8	14	0,3	20	0,4	5	0,8	3	0,2	8	0,3	16	0,3	4	1,8	1	0,4	2	0,2	7	0,5
De 15,0 a 19,9 SM ou de R\$ 14.055,00 a R\$ 18.739,00.	2	0,3	3	0,1	5	0,1	2	0,3	0	0,0	2	0,1	4	0,1	1	0,4	0	0,0	0	0,0	1	0,1
20,0 SM ou mais: R\$ 18.740,00 ou mais.	0	0,0	1	0,0	1	0,0	0	0,0	0	0,0	0	0,0	0	0,0	0	0,0	0	0,0	0	0,0	0	0,0
Não Respondida.	0	0,0	1	0,0	1	0,0	0	0,0	0	0,0	1	0,0	1	0,0	0	0,0	0	0,0	0	0,0	0	0,0
TOTAL	713	100,0	4932	100,0	5645	100,0	598	100,0	1290	100,0	3046	100,0	4934	100,0	224	100,0	274	100,0	863	100,0	1361	100,0

* Critérios no Capítulo 4 deste Relatório.

** Questão 25, questionário socioeconômico.

*** Incluídos os cursinhos comunitários apoiados pela Unesp.

8. Dados sobre a utilização da nota do Exame Nacional do Ensino Médio

TABELA 35

Totais de ingressantes, portadores ou não de nota do Enem, incorporada* ou não à nota da Prova de Conhecimentos Gerais da Unesp, estimativa de alteração do ingresso e ganho médio na nota final, em função do Enem, conforme curso. Área de Ciências Biológicas, Vestibular Unesp 2018.

CURSO	INGRESSANTES			TOTAL	ESTIMATIVA DE TROCA DE NOMES NO INGRESSO (EX-CLUSÃO E INCLUSÃO)**	GANHO MÉDIO NA NOTA FINAL***	
	SEM ENEM	COM ENEM Incorporado	Não Incorp.			Classificados	Ingressantes
Ciências Biológicas - Bacharelado - Vespertino/Noturno e Licenciatura - noturno - Ilha Solteira	12	9	27	48	0	0,12	0,06
Ciências Biológicas - Bacharelado e Licenciatura - integral - Assis	3	5	31	39	1	0,09	0,04
Ciências Biológicas - Bacharelado e Licenciatura - integral - Bauru	2	3	35	40	0	0,07	0,03
Ciências Biológicas - Bacharelado e Licenciatura - integral - Botucatu	2	0	33	35	1	0,04	0,00
Ciências Biológicas - Bacharelado e Licenciatura - integral - Rio Claro	1	2	41	44	0	0,03	0,01
Ciências Biológicas - Bacharelado e Licenciatura - integral - São José do Rio Preto	3	1	46	50	0	0,10	0,00
Ciências Biológicas - Bacharelado e Licenciatura - noturno - Jaboticabal	6	4	30	40	1	0,10	0,04
Ciências Biológicas - Bacharelado e Licenciatura - noturno - Rio Claro	3	3	19	25	0	0,11	0,04
Ciências Biológicas - Bacharelado: Biologia Marinha ou Gerenciamento Costeiro - integral - Litoral Paulista	9	1	31	41	1	0,07	0,03
Ciências Biológicas - Licenciatura - noturno - Bauru	10	8	22	40	0	0,15	0,08
Ciências Biológicas - Licenciatura - noturno - Botucatu	7	7	24	38	1	0,06	0,07
Ciências Biológicas - Licenciatura - noturno - Litoral Paulista	9	7	24	40	0	0,07	0,07
Ciências Biomédicas - integral - Botucatu	1	1	38	40	0	0,01	0,00
Ecologia - integral - Rio Claro	7	9	14	30	0	0,11	0,13
Educação Física - Bacharelado e Licenciatura - diurno - Presidente Prudente	12	11	22	45	2	0,14	0,10
Educação Física - Bacharelado e Licenciatura - integral - Bauru	2	5	31	38	1	0,09	0,06
Educação Física - Bacharelado e Licenciatura - integral - Rio Claro	7	9	42	58	0	0,09	0,07
Educação Física - Bacharelado e Licenciatura - noturno - Bauru	7	7	25	39	2	0,09	0,05
Educação Física - Bacharelado e Licenciatura - vespertino/noturno - Presidente Prudente	16	10	17	43	1	0,07	0,07
Enfermagem - integral - Botucatu	2	5	23	30	1	0,02	0,04
Engenharia Agrônômica - integral - Botucatu	10	12	56	78	3	0,11	0,06
Engenharia Agrônômica - integral - Dracena	8	9	24	41	0	0,16	0,08
Engenharia Agrônômica - integral - Ilha Solteira	10	8	22	40	1	0,11	0,08
Engenharia Agrônômica - integral - Jaboticabal	7	17	75	99	1	0,10	0,08
Engenharia de Pesca - integral - Registro	8	11	15	34	0	0,07	0,07
Engenharia Florestal - integral - Botucatu	5	8	25	38	0	0,15	0,08
Farmácia-Bioquímica - integral - Araraquara	3	4	63	70	0	0,04	0,03
Farmácia-Bioquímica - noturno - Araraquara	6	2	22	30	0	0,07	0,03
Fisioterapia - integral - Marília	2	4	29	35	0	0,05	0,04
Fisioterapia - integral - Presidente Prudente	1	8	36	45	2	0,07	0,04
Fonoaudiologia - integral - Marília	4	12	18	34	0	0,10	0,07
Medicina - integral - Botucatu	1	0	89	90	0	0,00	0,00
Medicina Veterinária - integral - Araçatuba	2	6	52	60	0	0,04	0,03
Medicina Veterinária - integral - Botucatu	2	2	56	60	1	0,01	0,01
Medicina Veterinária - integral - Jaboticabal	5	2	43	50	1	0,05	0,02
Nutrição - noturno - Botucatu	3	4	22	29	3	0,05	0,03
Odontologia - integral - Araçatuba	1	12	67	80	2	0,05	0,06
Odontologia - integral - Araraquara	3	4	68	75	0	0,03	0,01
Odontologia - integral - São José dos Campos	1	5	44	50	0	0,05	0,04
Odontologia - noturno - Araçatuba	2	3	25	30	0	0,07	0,03
Odontologia - noturno - São José dos Campos	1	4	25	30	1	0,07	0,03
Terapia Ocupacional - integral - Marília	1	2	37	40	0	0,12	0,01
Zootecnia - integral - Botucatu	14	15	31	60	0	0,15	0,08
Zootecnia - integral - Dracena	15	17	18	50	0	0,11	0,17
Zootecnia - integral - Ilha Solteira	5	16	23	44	0	0,10	0,16
Zootecnia - integral - Jaboticabal	7	12	30	49	2	0,14	0,07

* Critérios no Capítulo 4 deste Relatório.

** Caso a Unesp não considerasse a nota do Enem. Referência: classificação do último matriculado em cada curso (Tabela 14).

*** Devido utilização da nota do Enem (escala 0,00-100,00).

8. Dados sobre a utilização da nota do Exame Nacional do Ensino Médio

TABELA 35 - Convênio com a SE

Totais de ingressantes subsidiados de taxa, portadores ou não de nota do Enem, incorporada* ou não à nota da Prova de Conhecimentos Gerais da Unesp, estimativa de alteração do ingresso e ganho médio na nota final, em função do Enem, conforme curso.

Área de Ciências Biológicas, Vestibular Unesp 2018.

CURSO	INGRESSANTES				ESTIMATIVA DE TROCA DE NOMES NO INGRESSO (EXCLUSÃO E INCLUSÃO)**	GANHO MÉDIO NA NOTA FINAL***	
	SEM ENEM	COM ENEM Incorporado	Não Incorp.	TOTAL		Classificados	Ingressantes
Ciências Biológicas - Bacharelado - Vespertino/Noturno e Licenciatura - noturno - Ilha Solteira	0	0	3	3	0	0,19	0,00
Ciências Biológicas - Bacharelado e Licenciatura - integral - Assis	0	1	4	5	0	0,15	0,02
Ciências Biológicas - Bacharelado e Licenciatura - integral - Bauru	0	0	6	6	0	0,13	0,00
Ciências Biológicas - Bacharelado e Licenciatura - integral - Botucatu	0	0	8	8	0	0,04	0,00
Ciências Biológicas - Bacharelado e Licenciatura - integral - Rio Claro	0	0	8	8	0	0,02	0,00
Ciências Biológicas - Bacharelado e Licenciatura - integral - São José do Rio Preto	0	0	4	4	0	0,12	0,00
Ciências Biológicas - Bacharelado e Licenciatura - noturno - Jaboticabal	0	1	2	3	0	0,16	0,15
Ciências Biológicas - Bacharelado e Licenciatura - noturno - Rio Claro	0	0	3	3	0	0,11	0,00
Ciências Biológicas - Bacharelado: Biologia Marinha ou Gerenciamento Costeiro - integral - Litoral Paulista	1	0	4	5	0	0,07	0,00
Ciências Biológicas - Licenciatura - noturno - Bauru	0	1	5	6	1	0,24	0,07
Ciências Biológicas - Licenciatura - noturno - Botucatu	0	1	3	4	1	0,11	0,21
Ciências Biológicas - Licenciatura - noturno - Litoral Paulista	0	0	4	4	0	0,06	0,00
Ciências Biomédicas - integral - Botucatu	0	0	9	9	0	0,02	0,00
Ecologia - integral - Rio Claro	0	0	4	4	0	0,13	0,00
Educação Física - Bacharelado e Licenciatura - diurno - Presidente Prudente	0	4	6	10	2	0,22	0,22
Educação Física - Bacharelado e Licenciatura - integral - Bauru	0	0	4	4	1	0,14	0,00
Educação Física - Bacharelado e Licenciatura - integral - Rio Claro	1	1	8	10	0	0,09	0,02
Educação Física - Bacharelado e Licenciatura - noturno - Bauru	0	0	5	5	0	0,10	0,00
Educação Física - Bacharelado e Licenciatura - vespertino/noturno - Presidente Prudente	0	3	8	11	1	0,04	0,06
Enfermagem - integral - Botucatu	0	1	1	2	0	0,02	0,11
Engenharia Agrônoma - integral - Botucatu	0	3	15	18	1	0,13	0,05
Engenharia Agrônoma - integral - Dracena	0	3	5	8	0	0,27	0,17
Engenharia Agrônoma - integral - Ilha Solteira	0	3	2	5	1	0,17	0,32
Engenharia Agrônoma - integral - Jaboticabal	0	4	22	26	0	0,14	0,10
Engenharia de Pesca - integral - Registro	1	3	1	5	1	0,21	0,22
Engenharia Florestal - integral - Botucatu	0	1	6	7	1	0,14	0,04
Farmácia-Bioquímica - integral - Araraquara	0	3	5	8	0	0,07	0,20
Farmácia-Bioquímica - noturno - Araraquara	0	0	4	4	0	0,10	0,00
Fisioterapia - integral - Marília	0	0	7	7	0	0,05	0,00
Fisioterapia - integral - Presidente Prudente	0	1	2	3	0	0,08	0,04
Fonoaudiologia - integral - Marília	0	4	2	6	0	0,13	0,18
Medicina - integral - Botucatu	0	0	2	2	0	0,00	0,00
Medicina Veterinária - integral - Araçatuba	0	0	3	3	0	0,05	0,00
Medicina Veterinária - integral - Botucatu	1	1	4	6	0	0,03	0,09
Medicina Veterinária - integral - Jaboticabal	0	0	0	0	0	0,04	0,00
Nutrição - noturno - Botucatu	0	0	5	5	2	0,07	0,00
Odontologia - integral - Araçatuba	0	0	6	6	0	0,03	0,00
Odontologia - integral - Araraquara	1	1	9	11	0	0,03	0,05
Odontologia - integral - São José dos Campos	0	1	5	6	1	0,06	0,06
Odontologia - noturno - Araçatuba	0	1	4	5	0	0,13	0,12
Odontologia - noturno - São José dos Campos	0	1	1	2	1	0,03	0,08
Terapia Ocupacional - integral - Marília	0	0	7	7	0	0,18	0,00
Zootecnia - integral - Botucatu	1	4	5	10	0	0,21	0,11
Zootecnia - integral - Dracena	0	7	10	17	0	0,17	0,24
Zootecnia - integral - Ilha Solteira	0	2	2	4	0	0,08	0,07
Zootecnia - integral - Jaboticabal	1	1	2	4	1	0,22	0,07

* Critérios no Capítulo 4 deste Relatório.

** Caso a Unesp não considerasse a nota do Enem. Referência: classificação do último matriculado em cada curso (Tabela 14 - Convênio com a SE).

*** Devido utilização da nota do Enem (escala 0,00-100,00).

8. Dados sobre a utilização da nota do Exame Nacional do Ensino Médio

TABELA 35 - Isentos socioeconomicamente carentes****

Totais de ingressantes isentos de taxa, portadores ou não de nota do Enem, incorporada* ou não à nota da Prova de Conhecimentos Gerais da Unesp, estimativa de alteração do ingresso e ganho médio na nota final, em função do Enem, conforme curso.
Área de Ciências Biológicas, Vestibular Unesp 2018.

CURSO	INGRESSANTES			ESTIMATIVA DE TROCA DE NOMES NO INGRESSO (EXCLUSÃO E INCLUSÃO)**	GANHO MÉDIO NA NOTA FINAL***		
	SEM ENEM	COM ENEM Incorporado	Não Incorp.		TOTAL	Classificados	Ingressantes
Ciências Biológicas - Bacharelado - Vespertino/Noturno e Licenciatura - noturno - Ilha Solteira	6	6	6	18	0	0,22	0,08
Ciências Biológicas - Bacharelado e Licenciatura - integral - Assis	2	0	5	7	0	0,10	0,00
Ciências Biológicas - Bacharelado e Licenciatura - integral - Bauru	0	1	9	10	0	0,11	0,07
Ciências Biológicas - Bacharelado e Licenciatura - integral - Botucatu	0	0	3	3	0	0,09	0,00
Ciências Biológicas - Bacharelado e Licenciatura - integral - Rio Claro	0	0	4	4	0	0,05	0,00
Ciências Biológicas - Bacharelado e Licenciatura - integral - São José do Rio Preto	1	0	10	11	0	0,13	0,00
Ciências Biológicas - Bacharelado e Licenciatura - noturno - Jaboticabal	1	1	9	11	1	0,15	0,05
Ciências Biológicas - Bacharelado e Licenciatura - noturno - Rio Claro	0	1	4	5	1	0,13	0,13
Ciências Biológicas - Bacharelado: Biologia Marinha ou Gerenciamento Costeiro - integral - Litoral Paulista	1	1	6	8	1	0,11	0,14
Ciências Biológicas - Licenciatura - noturno - Bauru	2	4	6	12	0	0,17	0,09
Ciências Biológicas - Licenciatura - noturno - Botucatu	3	2	9	14	0	0,11	0,05
Ciências Biológicas - Licenciatura - noturno - Litoral Paulista	1	2	5	8	0	0,23	0,07
Ciências Biomédicas - integral - Botucatu	0	0	3	3	0	0,00	0,00
Ecologia - integral - Rio Claro	2	2	2	6	0	0,26	0,19
Educação Física - Bacharelado e Licenciatura - diurno - Presidente Prudente	1	0	4	5	0	0,14	0,00
Educação Física - Bacharelado e Licenciatura - integral - Bauru	0	3	7	10	0	0,08	0,14
Educação Física - Bacharelado e Licenciatura - integral - Rio Claro	2	0	5	7	0	0,05	0,00
Educação Física - Bacharelado e Licenciatura - noturno - Bauru	1	1	6	8	1	0,09	0,01
Educação Física - Bacharelado e Licenciatura - vespertino/noturno - Presidente Prudente	1	3	4	8	1	0,12	0,19
Enfermagem - integral - Botucatu	0	0	4	4	0	0,02	0,00
Engenharia Agrônômica - integral - Botucatu	1	2	7	10	0	0,17	0,08
Engenharia Agrônômica - integral - Dracena	3	2	6	11	0	0,12	0,04
Engenharia Agrônômica - integral - Ilha Solteira	1	1	7	9	0	0,08	0,03
Engenharia Agrônômica - integral - Jaboticabal	2	3	5	10	0	0,10	0,12
Engenharia de Pesca - integral - Registro	2	3	0	5	1	0,14	0,09
Engenharia Florestal - integral - Botucatu	2	1	4	7	0	0,20	0,10
Farmácia-Bioquímica - integral - Araraquara	0	0	10	10	0	0,01	0,00
Farmácia-Bioquímica - noturno - Araraquara	1	1	3	5	1	0,14	0,20
Fisioterapia - integral - Marília	0	2	6	8	0	0,07	0,12
Fisioterapia - integral - Presidente Prudente	0	3	8	11	0	0,07	0,03
Fonoaudiologia - integral - Marília	0	3	4	7	0	0,14	0,03
Medicina - integral - Botucatu	0	0	1	1	0	0,00	0,00
Medicina Veterinária - integral - Araçatuba	0	2	11	13	1	0,04	0,06
Medicina Veterinária - integral - Botucatu	0	0	1	1	0	0,05	0,00
Medicina Veterinária - integral - Jaboticabal	0	2	10	12	0	0,10	0,08
Nutrição - noturno - Botucatu	0	1	4	5	1	0,07	0,07
Odontologia - integral - Araçatuba	0	4	8	12	0	0,07	0,11
Odontologia - integral - Araraquara	0	1	5	6	0	0,01	0,03
Odontologia - integral - São José dos Campos	0	0	9	9	0	0,05	0,00
Odontologia - noturno - Araçatuba	0	2	5	7	1	0,10	0,06
Odontologia - noturno - São José dos Campos	0	2	4	6	1	0,06	0,10
Terapia Ocupacional - integral - Marília	1	1	6	8	0	0,13	0,01
Zootecnia - integral - Botucatu	2	4	6	12	0	0,18	0,15
Zootecnia - integral - Dracena	2	3	3	8	0	0,16	0,11
Zootecnia - integral - Ilha Solteira	0	6	8	14	0	0,11	0,17
Zootecnia - integral - Jaboticabal	1	3	6	10	0	0,11	0,03

* Critérios no Capítulo 4 deste Relatório.

** Caso a Unesp não considerasse a nota do Enem. Referência: classificação do último matriculado em cada curso (Tabela 14 - Isentos socioeconomicamente carentes).

*** Devido utilização da nota do Enem (escala 0,00-100,00).

**** Incluídos os cursinhos comunitários apoiados pela Unesp.

8. Dados sobre a utilização da nota do Exame Nacional do Ensino Médio

TABELA 36

Totais de ingressantes, portadores ou não de nota do Enem, incorporada* ou não à nota da Prova de Conhecimentos Gerais da Unesp, estimativa de alteração do ingresso e ganho médio na nota final, em função do Enem, conforme curso. Área de Ciências Exatas, Vestibular Unesp 2018.

CURSO	INGRESSANTES			ESTIMATIVA DE TROCA DE NOMES NO INGRESSO (EXCLUSÃO E INCLUSÃO)**	GANHO MÉDIO NA NOTA FINAL***		
	SEM ENEM	COM ENEM Incorporado	Não Incorp.		TOTAL	Classificados	Ingressantes
Ciência da Computação - Bacharelado - integral - Bauru	3	0	23	26	0	0,01	0,00
Ciência da Computação - Bacharelado - integral - São José do Rio Preto	2	2	33	37	0	0,05	0,01
Ciência da Computação - Bacharelado - vespertino/noturno - Presidente Prudente	4	5	25	34	0	0,09	0,04
Ciências da Computação - Bacharelado - integral - Rio Claro	1	7	20	28	2	0,07	0,12
Ciências da Computação - Bacharelado - noturno - Rio Claro	5	5	19	29	0	0,12	0,07
Engenharia Ambiental - integral - Presidente Prudente	6	5	26	37	0	0,18	0,07
Engenharia Ambiental - integral - Rio Claro	4	3	22	29	0	0,14	0,02
Engenharia Ambiental - integral - São José dos Campos	3	7	29	39	1	0,10	0,09
Engenharia Biotecnológica - integral - Assis	1	6	36	43	0	0,09	0,05
Engenharia Cartográfica - integral - Presidente Prudente	5	8	22	35	0	0,11	0,10
Engenharia Civil - integral - Bauru	3	2	55	60	0	0,03	0,00
Engenharia Civil - integral - Guaratinguetá	2	6	32	40	0	0,09	0,02
Engenharia Civil - integral - Ilha Solteira	1	4	34	39	2	0,09	0,02
Engenharia de Alimentos - integral - São José do Rio Preto	1	4	25	30	0	0,08	0,04
Engenharia de Bioprocessos e Biotecnologia - integral - Araraquara	2	5	33	40	1	0,09	0,06
Engenharia de Bioprocessos e Biotecnologia - integral - Botucatu	3	8	37	48	0	0,07	0,06
Engenharia de Biosistemas - integral - Tupã	5	11	29	45	0	0,11	0,15
Engenharia de Energia - integral - Rosana	8	13	21	42	0	0,14	0,16
Engenharia de Materiais - integral - Guaratinguetá	4	6	32	42	1	0,11	0,05
Engenharia de Produção - noturno - Itapeva	4	4	30	38	1	0,09	0,04
Engenharia de Produção Mecânica - integral - Guaratinguetá	2	1	29	32	0	0,05	0,01
Engenharia de Telecomunicações - integral - São João da Boa Vista	5	11	24	40	0	0,13	0,11
Engenharia Elétrica - integral - Bauru	6	3	51	60	1	0,03	0,01
Engenharia Elétrica - integral - Guaratinguetá	1	5	33	39	0	0,05	0,03
Engenharia Elétrica - integral - Ilha Solteira	5	3	33	41	0	0,09	0,04
Engenharia Industrial Madeireira - integral - Itapeva	5	17	16	38	0	0,17	0,17
Engenharia Mecânica - integral - Bauru	5	1	54	60	0	0,02	0,00
Engenharia Mecânica - integral - Guaratinguetá	4	4	54	62	1	0,04	0,03
Engenharia Mecânica - integral - Ilha Solteira	2	0	36	38	0	0,08	0,00
Engenharia Mecânica - noturno - Guaratinguetá	4	5	23	32	1	0,11	0,05
Engenharia Química - integral - Araraquara	0	0	40	40	0	0,01	0,00
Estatística - diurno - Presidente Prudente	5	4	21	30	0	0,11	0,06
Física - Bacharelado e Licenciatura - integral - Rio Claro	2	4	30	36	0	0,07	0,08
Física - Bacharelado e Licenciatura - noturno - Guaratinguetá	8	7	27	42	1	0,09	0,05
Física - Bacharelado em Física Biológica e Licenciatura em Física - integral - São José do Rio Preto	12	7	25	44	0	0,12	0,10
Física - Bacharelado em Física de Materiais - vespertino/noturno e Licenciatura em Física - noturno - Bauru	13	13	37	63	0	0,11	0,09
Física - Licenciatura - noturno - Ilha Solteira	4	9	13	26	0	0,07	0,11
Física - Licenciatura - noturno - Presidente Prudente	5	6	13	24	0	0,07	0,08
Física Médica - integral - Botucatu	5	4	31	40	0	0,09	0,02
Geologia - integral - Rio Claro	2	2	29	33	0	0,09	0,01
Matemática - Bacharelado e Licenciatura - diurno - São José do Rio Preto	9	26	21	56	0	0,17	0,16
Matemática - Bacharelado e Licenciatura - integral - Rio Claro	7	5	32	44	0	0,13	0,06
Matemática - Licenciatura - matutino - Presidente Prudente	5	11	15	31	0	0,08	0,18
Matemática - Licenciatura - noturno - Bauru	12	11	25	48	1	0,11	0,08
Matemática - Licenciatura - noturno - Guaratinguetá	12	3	17	32	0	0,09	0,06
Matemática - Licenciatura - noturno - Ilha Solteira	6	8	9	23	0	0,16	0,14
Matemática - Licenciatura - noturno - Presidente Prudente	13	12	16	41	0	0,07	0,09
Matemática - Licenciatura - noturno - São José do Rio Preto	16	14	17	47	0	0,13	0,14
Meteorologia - Bacharelado - integral - Bauru	11	6	20	37	0	0,09	0,06
Química - Bacharelado em Química Ambiental e Licenciatura em Química - integral - São José do Rio Preto	7	13	30	50	0	0,10	0,12
Química - Bacharelado em Química Ambiental Tecnológica e Licenciatura em Química - noturno - Bauru	8	6	25	39	0	0,14	0,08
Química - Bacharelado em Química e em Química Tecnológica - integral - Araraquara	3	5	44	52	1	0,06	0,03
Química - Licenciatura - noturno - Araraquara	9	7	18	34	1	0,14	0,06
Química - Licenciatura - noturno - Presidente Prudente	4	11	20	35	0	0,12	0,11
Sistemas de Informação - Bacharelado - noturno - Bauru	12	1	25	38	0	0,07	0,01

* Critérios no Capítulo 4 deste Relatório.

** Caso a Unesp não considerasse a nota do Enem. Referência: classificação do último matriculado em cada curso (Tabela 15).

*** Devido utilização da nota do Enem (escala 0,00-100,00).

8. Dados sobre a utilização da nota do Exame Nacional do Ensino Médio

TABELA 36 - Convênio com a SE

Totais de ingressantes subsidiados de taxa, portadores ou não de nota do Enem, incorporada* ou não à nota da Prova de Conhecimentos Gerais da Unesp, estimativa de alteração do ingresso e ganho médio na nota final, em função do Enem, conforme curso. Área de Ciências Exatas, Vestibular Unesp 2018.

CURSO	INGRESSANTES			ESTIMATIVA DE TROCA DE NOMES NO INGRESSO (EXCLUSÃO E INCLUSÃO)**	GANHO MÉDIO NA NOTA FINAL***		
	SEM ENEM	COM ENEM Incorporado	Não Incorp.		TOTAL	Classificados	Ingressantes
Ciência da Computação - Bacharelado - integral - Bauru	0	0	7	7	0	0,03	0,00
Ciência da Computação - Bacharelado - integral - São José do Rio Preto	0	0	8	8	2	0,12	0,00
Ciência da Computação - Bacharelado - vespertino/noturno - Presidente Prudente	0	1	4	5	0	0,12	0,00
Ciências da Computação - Bacharelado - integral - Rio Claro	0	1	3	4	1	0,14	0,11
Ciências da Computação - Bacharelado - noturno - Rio Claro	0	0	7	7	0	0,16	0,00
Engenharia Ambiental - integral - Presidente Prudente	0	1	4	5	0	0,19	0,07
Engenharia Ambiental - integral - Rio Claro	0	2	6	8	0	0,15	0,03
Engenharia Ambiental - integral - São José dos Campos	0	3	3	6	0	0,17	0,27
Engenharia Biotecnológica - integral - Assis	0	1	7	8	0	0,13	0,06
Engenharia Cartográfica - integral - Presidente Prudente	0	2	4	6	0	0,18	0,15
Engenharia Civil - integral - Bauru	0	0	8	8	0	0,03	0,00
Engenharia Civil - integral - Guaratinguetá	0	2	4	6	0	0,16	0,02
Engenharia Civil - integral - Ilha Solteira	0	2	3	5	1	0,13	0,07
Engenharia de Alimentos - integral - São José do Rio Preto	0	1	6	7	0	0,10	0,04
Engenharia de Bioprocessos e Biotecnologia - integral - Araraquara	0	1	3	4	0	0,17	0,13
Engenharia de Bioprocessos e Biotecnologia - integral - Botucatu	1	2	1	4	0	0,14	0,10
Engenharia de Biosistemas - integral - Tupã	0	5	5	10	1	0,23	0,35
Engenharia de Energia - integral - Rosana	1	3	4	8	0	0,22	0,20
Engenharia de Materiais - integral - Guaratinguetá	0	3	3	6	1	0,18	0,22
Engenharia de Produção - noturno - Itapeva	0	0	1	1	0	0,17	0,00
Engenharia de Produção Mecânica - integral - Guaratinguetá	0	0	4	4	0	0,06	0,00
Engenharia de Telecomunicações - integral - São João da Boa Vista	0	3	6	9	0	0,23	0,17
Engenharia Elétrica - integral - Bauru	0	1	4	5	1	0,04	0,08
Engenharia Elétrica - integral - Guaratinguetá	0	1	9	10	0	0,09	0,04
Engenharia Elétrica - integral - Ilha Solteira	0	2	3	5	0	0,18	0,10
Engenharia Industrial Madeireira - integral - Itapeva	1	9	8	18	0	0,20	0,20
Engenharia Mecânica - integral - Bauru	0	1	15	16	0	0,04	0,01
Engenharia Mecânica - integral - Guaratinguetá	0	1	11	12	0	0,04	0,02
Engenharia Mecânica - integral - Ilha Solteira	0	0	5	5	0	0,16	0,00
Engenharia Mecânica - noturno - Guaratinguetá	0	3	1	4	1	0,19	0,28
Engenharia Química - integral - Araraquara	0	0	7	7	0	0,01	0,00
Estatística - diurno - Presidente Prudente	0	0	3	3	0	0,26	0,00
Física - Bacharelado e Licenciatura - integral - Rio Claro	0	3	5	8	0	0,18	0,28
Física - Bacharelado e Licenciatura - noturno - Guaratinguetá	0	2	5	7	0	0,16	0,18
Física - Bacharelado em Física Biológica e Licenciatura em Física - integral - São José do Rio Preto	1	2	3	6	2	0,20	0,27
Física - Bacharelado em Física de Materiais - vespertino/noturno e Licenciatura em Física - noturno - Bauru	1	3	5	9	1	0,09	0,12
Física - Licenciatura - noturno - Ilha Solteira	0	2	2	4	0	0,04	0,07
Física - Licenciatura - noturno - Presidente Prudente	0	3	3	6	1	0,20	0,28
Física Médica - integral - Botucatu	0	2	10	12	0	0,09	0,03
Geologia - integral - Rio Claro	0	0	4	4	0	0,23	0,00
Matemática - Bacharelado e Licenciatura - diurno - São José do Rio Preto	1	8	4	13	0	0,29	0,24
Matemática - Bacharelado e Licenciatura - integral - Rio Claro	0	3	8	11	0	0,22	0,17
Matemática - Licenciatura - matutino - Presidente Prudente	0	6	0	6	0	0,32	0,42
Matemática - Licenciatura - noturno - Bauru	0	5	7	12	0	0,17	0,13
Matemática - Licenciatura - noturno - Guaratinguetá	0	0	2	2	0	0,27	0,00
Matemática - Licenciatura - noturno - Ilha Solteira	0	4	5	9	0	0,29	0,20
Matemática - Licenciatura - noturno - Presidente Prudente	2	5	6	13	0	0,10	0,11
Matemática - Licenciatura - noturno - São José do Rio Preto	1	3	6	10	0	0,19	0,18
Meteorologia - Bacharelado - integral - Bauru	1	0	3	4	3	0,05	0,00
Química - Bacharelado em Química Ambiental e Licenciatura em Química - integral - São José do Rio Preto	0	3	6	9	0	0,18	0,23
Química - Bacharelado em Química Ambiental Tecnológica e Licenciatura em Química - noturno - Bauru	0	1	5	6	0	0,17	0,02
Química - Bacharelado em Química e em Química Tecnológica - integral - Araraquara	0	2	2	4	1	0,10	0,14
Química - Licenciatura - noturno - Araraquara	0	2	1	3	0	0,17	0,26
Química - Licenciatura - noturno - Presidente Prudente	0	5	8	13	0	0,16	0,10
Sistemas de Informação - Bacharelado - noturno - Bauru	0	0	8	8	0	0,11	0,00

* Critérios no Capítulo 4 deste Relatório.

** Caso a Unesp não considerasse a nota do Enem. Referência: classificação do último matriculado em cada curso (Tabela 15 - Convênio com a SE).

*** Devido utilização da nota do Enem (escala 0,00-100,00).

8. Dados sobre a utilização da nota do Exame Nacional do Ensino Médio

TABELA 36 - Isentos socioeconomicamente carentes****

Totais de ingressantes isentos de taxa, portadores ou não de nota do Enem, incorporada* ou não à nota da Prova de Conhecimentos Gerais da Unesp, estimativa de alteração do ingresso e ganho médio na nota final, em função do Enem, conforme curso. Área de Ciências Exatas, Vestibular Unesp 2018.

CURSO	INGRESSANTES				ESTIMATIVA DE TROCA DE NOMES NO INGRESSO (EXCLUSÃO E INCLUSÃO)**	GANHO MÉDIO NA NOTA FINAL***	
	SEM ENEM	COM ENEM Incorporado	Não Incorp.	TOTAL		Classificados	Ingressantes
Ciência da Computação - Bacharelado - integral - Bauru	1	0	0	1	0	0,01	0,00
Ciência da Computação - Bacharelado - integral - São José do Rio Preto	0	1	3	4	0	0,05	0,06
Ciência da Computação - Bacharelado - vespertino/noturno - Presidente Prudente	0	3	3	6	0	0,06	0,19
Ciências da Computação - Bacharelado - integral - Rio Claro	0	2	1	3	1	0,24	0,59
Ciências da Computação - Bacharelado - noturno - Rio Claro	2	0	1	3	0	0,15	0,00
Engenharia Ambiental - integral - Presidente Prudente	4	1	4	9	1	0,24	0,13
Engenharia Ambiental - integral - Rio Claro	1	0	1	2	0	0,19	0,00
Engenharia Ambiental - integral - São José dos Campos	0	2	3	5	1	0,15	0,17
Engenharia Biotecnológica - integral - Assis	0	2	10	12	0	0,20	0,02
Engenharia Cartográfica - integral - Presidente Prudente	1	1	11	13	0	0,04	0,05
Engenharia Civil - integral - Bauru	0	0	7	7	0	0,04	0,00
Engenharia Civil - integral - Guaratinguetá	0	1	4	5	0	0,10	0,09
Engenharia Civil - integral - Ilha Solteira	1	0	6	7	0	0,18	0,00
Engenharia de Alimentos - integral - São José do Rio Preto	0	1	0	1	1	0,12	0,78
Engenharia de Bioprocessos e Biotecnologia - integral - Araraquara	0	1	4	5	1	0,21	0,03
Engenharia de Bioprocessos e Biotecnologia - integral - Botucatu	0	1	5	6	1	0,07	0,02
Engenharia de Biosistemas - integral - Tupã	1	1	4	6	0	0,07	0,13
Engenharia de Energia - integral - Rosana	1	3	6	10	0	0,12	0,16
Engenharia de Materiais - integral - Guaratinguetá	0	0	5	5	0	0,11	0,00
Engenharia de Produção - noturno - Itapeva	0	1	3	4	0	0,08	0,07
Engenharia de Produção Mecânica - integral - Guaratinguetá	0	0	2	2	0	0,16	0,00
Engenharia de Telecomunicações - integral - São João da Boa Vista	1	1	0	2	0	0,18	0,08
Engenharia Elétrica - integral - Bauru	0	2	10	12	0	0,02	0,00
Engenharia Elétrica - integral - Guaratinguetá	0	2	0	2	1	0,07	0,22
Engenharia Elétrica - integral - Ilha Solteira	0	1	6	7	0	0,17	0,18
Engenharia Industrial Madeireira - integral - Itapeva	1	4	3	8	0	0,14	0,17
Engenharia Mecânica - integral - Bauru	1	0	5	6	0	0,00	0,00
Engenharia Mecânica - integral - Guaratinguetá	2	1	3	6	1	0,07	0,08
Engenharia Mecânica - integral - Ilha Solteira	0	0	8	8	0	0,11	0,00
Engenharia Mecânica - noturno - Guaratinguetá	0	1	5	6	0	0,15	0,02
Engenharia Química - integral - Araraquara	0	0	1	1	0	0,00	0,00
Estatística - diurno - Presidente Prudente	1	1	4	6	0	0,26	0,12
Física - Bacharelado e Licenciatura - integral - Rio Claro	0	0	2	2	0	0,15	0,00
Física - Bacharelado e Licenciatura - noturno - Guaratinguetá	0	0	4	4	0	0,13	0,00
Física - Bacharelado em Física Biológica e Licenciatura em Física - integral - São José do Rio Preto	2	1	3	6	4	0,30	0,19
Física - Bacharelado em Física de Materiais - vespertino/noturno e Licenciatura em Física - noturno - Bauru	1	6	11	18	0	0,20	0,15
Física - Licenciatura - noturno - Ilha Solteira	2	4	2	8	0	0,15	0,19
Física - Licenciatura - noturno - Presidente Prudente	1	1	5	7	1	0,05	0,02
Física Médica - integral - Botucatu	1	0	2	3	0	0,24	0,00
Geologia - integral - Rio Claro	0	1	6	7	0	0,11	0,02
Matemática - Bacharelado e Licenciatura - diurno - São José do Rio Preto	1	3	5	9	1	0,22	0,15
Matemática - Bacharelado e Licenciatura - integral - Rio Claro	1	1	3	5	0	0,20	0,11
Matemática - Licenciatura - matutino - Presidente Prudente	2	3	1	6	0	0,20	0,25
Matemática - Licenciatura - noturno - Bauru	5	2	3	10	1	0,15	0,12
Matemática - Licenciatura - noturno - Guaratinguetá	0	1	6	7	0	0,12	0,09
Matemática - Licenciatura - noturno - Ilha Solteira	1	2	2	5	0	0,13	0,13
Matemática - Licenciatura - noturno - Presidente Prudente	2	4	6	12	0	0,03	0,04
Matemática - Licenciatura - noturno - São José do Rio Preto	0	5	4	9	0	0,22	0,38
Meteorologia - Bacharelado - integral - Bauru	5	2	2	9	0	0,11	0,04
Química - Bacharelado em Química Ambiental e Licenciatura em Química - integral - São José do Rio Preto	1	3	4	8	0	0,12	0,13
Química - Bacharelado em Química Ambiental Tecnológica e Licenciatura em Química - noturno - Bauru	0	1	8	9	1	0,19	0,09
Química - Bacharelado em Química e em Química Tecnológica - integral - Araraquara	0	1	5	6	0	0,07	0,13
Química - Licenciatura - noturno - Araraquara	0	2	4	6	0	0,12	0,11
Química - Licenciatura - noturno - Presidente Prudente	0	1	4	5	0	0,13	0,06
Sistemas de Informação - Bacharelado - noturno - Bauru	5	1	3	9	0	0,11	0,06

* Critérios no Capítulo 4 deste Relatório.

** Caso a Unesp não considerasse a nota do Enem. Referência: classificação do último matriculado em cada curso (Tabela 15 - Isentos socioeconomicamente carentes).

*** Devido utilização da nota do Enem (escala 0,00-100,00).

**** Incluídos os cursinhos comunitários apoiados pela Unesp.

8. Dados sobre a utilização da nota do Exame Nacional do Ensino Médio

TABELA 37

Totais de ingressantes, portadores ou não de nota do Enem, incorporada* ou não à nota da Prova de Conhecimentos Gerais da Unesp, estimativa de alteração do ingresso e ganho médio na nota final, em função do Enem, conforme curso. Área de Humanidades, Vestibular Unesp 2018.

CURSO	SEM ENEM	INGRESSANTES			ESTIMATIVA DE TROCA DE NOMES NO INGRESSO (EXCLUSÃO E INCLUSÃO)**	GANHO MÉDIO NA NOTA FINAL***	
		Incorporado	Não Incorp.	TOTAL		Classificados	Ingressantes
Administração - Bacharelado - diurno - Tupã	6	7	27	40	0	0,12	0,05
Administração - Bacharelado - noturno - Jaboticabal	8	4	24	36	0	0,05	0,02
Administração - Bacharelado - noturno - Tupã	9	7	24	40	1	0,14	0,09
Administração Pública - Bacharelado - diurno - Araraquara	5	6	42	53	0	0,06	0,03
Administração Pública - Bacharelado - noturno - Araraquara	18	2	30	50	2	0,10	0,01
Arquitetura e Urbanismo - integral - Bauru	1	1	44	46	0	0,01	0,01
Arquitetura e Urbanismo - integral - Presidente Prudente	1	0	40	41	1	0,02	0,00
Arquivologia - diurno - Marília	5	4	10	19	0	0,08	0,15
Artes Cênicas - Bacharelado - Habilitação em Interpretação Teatral - diurno - São Paulo	6	1	23	30	0	0,01	0,01
Artes Visuais - Bacharelado e Licenciatura - diurno - São Paulo	6	0	34	40	0	0,00	0,00
Artes Visuais - Bacharelado e Licenciatura - vespertino/noturno - Bauru	10	1	29	40	0	0,04	0,01
Arte-Teatro - Licenciatura - noturno - São Paulo	11	6	13	30	0	0,05	0,06
Biblioteconomia - diurno - Marília	7	7	13	27	0	0,14	0,12
Ciências Econômicas - Bacharelado - diurno - Araraquara	4	3	46	53	1	0,03	0,02
Ciências Econômicas - Bacharelado - noturno - Araraquara	6	2	43	51	0	0,06	0,01
Ciências Sociais - Bacharelado e Licenciatura - diurno - Araraquara	5	7	40	52	1	0,10	0,03
Ciências Sociais - Bacharelado e Licenciatura - matutino - Marília	11	7	30	48	0	0,06	0,06
Ciências Sociais - Bacharelado e Licenciatura - noturno - Araraquara	11	6	36	53	1	0,08	0,03
Ciências Sociais - Bacharelado e Licenciatura - noturno - Marília	12	13	22	47	0	0,11	0,10
Comunicação Social - Jornalismo - diurno - Bauru	0	2	38	40	2	0,03	0,01
Comunicação Social - Jornalismo - noturno - Bauru	9	1	41	51	1	0,07	0,01
Comunicação Social - Radialismo - diurno - Bauru	3	2	25	30	1	0,06	0,02
Design (Design Gráfico ou Design de Produto) - noturno - Bauru	7	9	44	60	0	0,03	0,02
Design (Design Gráfico) - diurno - Bauru	5	1	24	30	1	0,02	0,00
Direito - matutino - Franca	0	0	60	60	0	0,00	0,00
Direito - noturno - Franca	6	1	53	60	0	0,01	0,00
Filosofia - Bacharelado e Licenciatura - noturno - Marília	10	3	18	31	0	0,09	0,03
Geografia - Bacharelado e Licenciatura - diurno - Ourinhos	4	8	19	31	0	0,06	0,10
Geografia - Bacharelado e Licenciatura - integral - Rio Claro	5	7	27	39	0	0,10	0,06
Geografia - Bacharelado e Licenciatura - matutino - Presidente Prudente	8	11	21	40	0	0,14	0,11
Geografia - Bacharelado e Licenciatura - noturno - Ourinhos	13	7	17	37	0	0,09	0,13
Geografia - Bacharelado e Licenciatura - noturno - Presidente Prudente	11	11	17	39	0	0,11	0,12
Geografia - Licenciatura - noturno - Rio Claro	10	8	21	39	0	0,10	0,08
História - Bacharelado e Licenciatura - matutino - Franca	7	3	41	51	1	0,04	0,01
História - Bacharelado e Licenciatura - noturno - Franca	5	7	38	50	0	0,07	0,02
História - Licenciatura - matutino - Assis	6	7	30	43	0	0,09	0,05
História - Licenciatura - noturno - Assis	13	6	23	42	1	0,07	0,05
Letras - Bacharelado e Licenciatura - diurno - Araraquara	11	3	50	64	0	0,03	0,01
Letras - Bacharelado e Licenciatura - noturno - Araraquara	10	5	50	65	1	0,05	0,01
Letras - Licenciatura - diurno - São José do Rio Preto	4	5	25	34	0	0,08	0,07
Letras - Licenciatura - matutino - Assis	13	12	39	64	0	0,11	0,08
Letras - Licenciatura - noturno - Assis	30	10	29	69	0	0,05	0,02
Letras - Licenciatura - noturno - São José do Rio Preto	16	5	19	40	1	0,05	0,04
Letras - Tradutor - Bacharelado - São José do Rio Preto	5	2	25	32	0	0,04	0,02

continua...

8. Dados sobre a utilização da nota do Exame Nacional do Ensino Médio

continuação...

CURSO	SEM ENEM	INGRESSANTES			ESTIMATIVA DE TROCA DE NOMES NO INGRESSO (EXCLUSÃO E INCLUSÃO)**	GANHO MÉDIO NA NOTA FINAL***	
		Incorporado	Não Incorp.	TOTAL		Classificados	Ingressantes
Licenciatura em Música - diurno - São Paulo	9	4	12	25	0	0,05	0,05
Música - Bacharelado - Habilitação em Canto - diurno - São Paulo	3	1	2	6	0	0,04	0,00
Música - Bacharelado - Habilitação em Composição ou em Regência - diurno - São Paulo	12	0	12	24	0	0,00	0,00
Música - Bacharelado - Habilitação em Instrumento: Cordas (Contrabaixo Acústico, Viola, Violino, Violoncelo) - diurno - São Paulo	2	0	4	6	0	0,04	0,00
Música - Bacharelado - Habilitação em Instrumento: Percussão - diurno - São Paulo	3	0	0	3	0	0,10	0,00
Música - Bacharelado - Habilitação em Instrumento: Sopros (Clarineta, Flauta, Instrumento Antigo - Flauta Doce, Oboé) - diurno - São Paulo	3	2	5	10	0	0,01	0,02
Música - Bacharelado - Habilitação em Instrumento: Teclados - diurno - São Paulo	2	1	2	5	0	0,05	0,02
Música - Bacharelado - Habilitação em Instrumento: Violão - diurno - São Paulo	4	2	1	7	0	0,08	0,07
Pedagogia - Licenciatura - diurno - Araraquara	10	13	32	55	0	0,12	0,11
Pedagogia - Licenciatura - matutino - Marília	17	9	17	43	0	0,10	0,09
Pedagogia - Licenciatura - noturno - Araraquara	11	13	28	52	0	0,11	0,09
Pedagogia - Licenciatura - noturno - Bauru	14	6	20	40	0	0,10	0,03
Pedagogia - Licenciatura - noturno - Marília	34	10	36	80	0	0,09	0,06
Pedagogia - Licenciatura - noturno - Presidente Prudente	14	13	19	46	0	0,12	0,13
Pedagogia - Licenciatura - noturno - Rio Claro	14	7	24	45	1	0,13	0,05
Pedagogia - Licenciatura - noturno - São José do Rio Preto	16	7	19	42	3	0,14	0,10
Pedagogia - Licenciatura - vespertino - Presidente Prudente	16	10	9	35	0	0,06	0,08
Psicologia - integral - Bauru	2	2	31	35	0	0,00	0,01
Psicologia - matutino/vespertino - Assis	2	3	37	42	0	0,01	0,02
Psicologia - noturno - Bauru	2	2	30	34	1	0,02	0,02
Psicologia - vespertino/noturno - Assis	5	2	38	45	0	0,03	0,01
Relações Internacionais - noturno - Franca	2	3	45	50	0	0,03	0,03
Relações Internacionais - noturno - Marília	2	4	32	38	0	0,03	0,04
Relações Internacionais - vespertino - Franca	1	2	47	50	0	0,01	0,01
Relações Públicas - noturno - Bauru	3	4	43	50	0	0,03	0,02
Serviço Social - matutino - Franca	8	7	25	40	1	0,09	0,09
Serviço Social - noturno - Franca	5	11	34	50	1	0,13	0,07
Turismo - diurno - Rosana	2	14	20	36	0	0,12	0,16

* Critérios no Capítulo 4 deste Relatório.

** Caso a Vunesp não considerasse a nota do Enem. Referência: classificação do último matriculado em cada curso (Tabela 16).

*** Devido utilização da nota do Enem (escala 0,00-100,00).

8. Dados sobre a utilização da nota do Exame Nacional do Ensino Médio

TABELA 37 - Convênio com a SE

Totais de ingressantes subsidiados de taxa, portadores ou não de nota do Enem, incorporada* ou não à nota da Prova de Conhecimentos Gerais da Unesp, estimativa de alteração do ingresso e ganho médio na nota final, em função do Enem, conforme curso.
Área de Humanidades, Vestibular Unesp 2018.

CURSO	INGRESSANTES				ESTIMATIVA DE TROCA DE NOMES NO INGRESSO (EXCLUSÃO E INCLUSÃO)**	GANHO MÉDIO NA NOTA FINAL***	
	SEM ENEM	COM ENEM Incorporado	Não Incorp.	TOTAL		Classificados	Ingressantes
Administração - Bacharelado - diurno - Tupã	0	2	6	8	0	0,22	0,06
Administração - Bacharelado - noturno - Jaboticabal	0	1	4	5	0	0,06	0,09
Administração - Bacharelado - noturno - Tupã	0	2	8	10	0	0,14	0,10
Administração Pública - Bacharelado - diurno - Araraquara	0	1	4	5	0	0,12	0,16
Administração Pública - Bacharelado - noturno - Araraquara	0	0	4	4	0	0,08	0,00
Arquitetura e Urbanismo - integral - Bauru	0	0	2	2	0	0,01	0,00
Arquitetura e Urbanismo - integral - Presidente Prudente	0	0	8	8	0	0,01	0,00
Arquivologia - diurno - Marília	0	4	3	7	0	0,36	0,40
Artes Cênicas - Bacharelado - Habilitação em Interpretação Teatral - diurno - São Paulo	0	0	3	3	0	0,01	0,00
Artes Visuais - Bacharelado e Licenciatura - diurno - São Paulo	0	0	4	4	0	0,00	0,00
Artes Visuais - Bacharelado e Licenciatura - vespertino/noturno - Bauru	0	0	2	2	0	0,07	0,00
Arte-Teatro - Licenciatura - noturno - São Paulo	1	1	0	2	1	0,20	0,50
Biblioteconomia - diurno - Marília	1	0	3	4	1	0,17	0,00
Ciências Econômicas - Bacharelado - diurno - Araraquara	0	1	5	6	0	0,01	0,02
Ciências Econômicas - Bacharelado - noturno - Araraquara	0	0	5	5	0	0,08	0,00
Ciências Sociais - Bacharelado e Licenciatura - diurno - Araraquara	1	2	4	7	0	0,26	0,07
Ciências Sociais - Bacharelado e Licenciatura - matutino - Marília	0	1	1	2	1	0,08	0,17
Ciências Sociais - Bacharelado e Licenciatura - noturno - Araraquara	0	3	3	6	1	0,10	0,09
Ciências Sociais - Bacharelado e Licenciatura - noturno - Marília	0	3	3	6	0	0,18	0,20
Comunicação Social - Jornalismo - diurno - Bauru	0	1	8	9	1	0,04	0,03
Comunicação Social - Jornalismo - noturno - Bauru	1	0	2	3	0	0,10	0,00
Comunicação Social - Radialismo - diurno - Bauru	0	0	3	3	0	0,07	0,00
Design (Design Gráfico ou Design de Produto) - noturno - Bauru	0	2	3	5	0	0,04	0,04
Design (Design Gráfico) - diurno - Bauru	0	0	6	6	0	0,01	0,00
Direito - matutino - Franca	0	0	5	5	0	0,01	0,00
Direito - noturno - Franca	0	0	10	10	0	0,01	0,00
Filosofia - Bacharelado e Licenciatura - noturno - Marília	0	0	1	1	0	0,15	0,00
Geografia - Bacharelado e Licenciatura - diurno - Ourinhos	0	0	4	4	0	0,02	0,00
Geografia - Bacharelado e Licenciatura - integral - Rio Claro	0	2	1	3	0	0,09	0,13
Geografia - Bacharelado e Licenciatura - matutino - Presidente Prudente	0	1	2	3	0	0,16	0,06
Geografia - Bacharelado e Licenciatura - noturno - Ourinhos	1	0	4	5	0	0,11	0,00
Geografia - Bacharelado e Licenciatura - noturno - Presidente Prudente	2	3	8	13	0	0,13	0,12
Geografia - Licenciatura - noturno - Rio Claro	0	1	1	2	0	0,21	0,42
História - Bacharelado e Licenciatura - matutino - Franca	0	1	4	5	1	0,03	0,03
História - Bacharelado e Licenciatura - noturno - Franca	0	1	6	7	0	0,11	0,07
História - Licenciatura - matutino - Assis	0	0	5	5	0	0,22	0,00
História - Licenciatura - noturno - Assis	0	1	6	7	0	0,07	0,04
Letras - Bacharelado e Licenciatura - diurno - Araraquara	0	0	6	6	0	0,03	0,00
Letras - Bacharelado e Licenciatura - noturno - Araraquara	0	1	4	5	0	0,07	0,01
Letras - Licenciatura - diurno - São José do Rio Preto	0	1	6	7	0	0,14	0,14
Letras - Licenciatura - matutino - Assis	0	2	5	7	0	0,28	0,10
Letras - Licenciatura - noturno - Assis	1	3	10	14	0	0,13	0,05
Letras - Licenciatura - noturno - São José do Rio Preto	0	0	3	3	0	0,03	0,00
Letras - Tradutor - Bacharelado - São José do Rio Preto	0	1	4	5	0	0,04	0,11

continua...

8. Dados sobre a utilização da nota do Exame Nacional do Ensino Médio

continuação...

CURSO	INGRESSANTES			TOTAL	ESTIMATIVA DE TROCA DE NOMES NO INGRESSO (EXCLUSÃO E INCLUSÃO)**	GANHO MÉDIO NA NOTA FINAL***	
	SEM ENEM	COM ENEM Incorporado	Não Incorp.			Classificados	Ingressantes
Licenciatura em Música - diurno - São Paulo	0	0	0	0	0	0,07	0,00
Música - Bacharelado - Habilitação em Canto - diurno - São Paulo	0	0	0	0	0	0,12	0,00
Música - Bacharelado - Habilitação em Composição ou em Regência - diurno - São Paulo	0	0	2	2	0	0,00	0,00
Música - Bacharelado - Habilitação em Instrumento: Cordas (Contrabaixo Acústico, Viola, Violino, Violoncelo) - diurno - São Paulo	0	0	1	1	0	0,07	0,00
Música - Bacharelado - Habilitação em Instrumento: Percussão - diurno - São Paulo	0	0	0	0	0	0,19	0,00
Música - Bacharelado - Habilitação em Instrumento: Sopros (Clarinetas, Flauta, Instrumento Antigo - Flauta Doce, Oboé) - diurno - São Paulo	0	0	1	1	0	0,00	0,00
Música - Bacharelado - Habilitação em Instrumento: Teclados - diurno - São Paulo	0	0	0	0	0	0,00	0,00
Música - Bacharelado - Habilitação em Instrumento: Violão - diurno - São Paulo	0	0	0	0	0	0,28	0,00
Pedagogia - Licenciatura - diurno - Araraquara	0	5	6	11	0	0,11	0,19
Pedagogia - Licenciatura - matutino - Marília	0	2	6	8	1	0,19	0,18
Pedagogia - Licenciatura - noturno - Araraquara	0	2	6	8	0	0,13	0,03
Pedagogia - Licenciatura - noturno - Bauru	0	2	3	5	0	0,18	0,04
Pedagogia - Licenciatura - noturno - Marília	0	2	11	13	0	0,12	0,02
Pedagogia - Licenciatura - noturno - Presidente Prudente	1	5	5	11	0	0,12	0,19
Pedagogia - Licenciatura - noturno - Rio Claro	0	0	3	3	0	0,20	0,00
Pedagogia - Licenciatura - noturno - São José do Rio Preto	0	0	5	5	0	0,17	0,00
Pedagogia - Licenciatura - vespertino - Presidente Prudente	1	3	2	6	0	0,13	0,19
Psicologia - integral - Bauru	0	1	4	5	1	0,02	0,06
Psicologia - matutino/vespertino - Assis	0	0	2	2	0	0,01	0,00
Psicologia - noturno - Bauru	0	0	0	0	0	0,05	0,00
Psicologia - vespertino/noturno - Assis	0	0	3	3	0	0,05	0,00
Relações Internacionais - noturno - Franca	0	0	4	4	0	0,02	0,00
Relações Internacionais - noturno - Marília	0	1	3	4	0	0,04	0,01
Relações Internacionais - vespertino - Franca	0	0	6	6	0	0,00	0,00
Relações Públicas - noturno - Bauru	0	0	4	4	0	0,03	0,00
Serviço Social - matutino - Franca	0	1	1	2	1	0,10	0,28
Serviço Social - noturno - Franca	0	2	9	11	0	0,17	0,06
Turismo - diurno - Rosana	1	4	7	12	2	0,16	0,14

* Critérios no Capítulo 4 deste Relatório.

** Caso a Vunesp não considerasse a nota do Enem. Referência: classificação do último matriculado em cada curso (Tabela 16 - Convênio com a SE).

*** Devido utilização da nota do Enem (escala 0,00-100,00).

8. Dados sobre a utilização da nota do Exame Nacional do Ensino Médio

TABELA 37 - Isentos socioeconomicamente carentes****

Totais de ingressantes isentos de taxa, portadores ou não de nota do Enem, incorporada* ou não à nota da Prova de Conhecimentos Gerais da Unesp, estimativa de alteração do ingresso e ganho médio na nota final, em função do Enem, conforme curso.
Área de Humanidades, Vestibular Unesp 2018.

CURSO	SEM ENEM	INGRESSANTES			ESTIMATIVA DE TROCA DE NOMES NO INGRESSO (EXCLUSÃO E INCLUSÃO)**	GANHO MÉDIO NA NOTA FINAL***	
		Incorporado	COM ENEM Não Incorp.	TOTAL		Classificados	Ingressantes
Administração - Bacharelado - diurno - Tupã	0	2	4	6	1	0,26	0,16
Administração - Bacharelado - noturno - Jaboticabal	1	1	5	7	0	0,08	0,00
Administração - Bacharelado - noturno - Tupã	0	1	3	4	1	0,17	0,17
Administração Pública - Bacharelado - diurno - Araraquara	0	2	8	10	0	0,05	0,02
Administração Pública - Bacharelado - noturno - Araraquara	3	0	8	11	0	0,18	0,00
Arquitetura e Urbanismo - integral - Bauru	0	0	2	2	0	0,01	0,00
Arquitetura e Urbanismo - integral - Presidente Prudente	0	0	4	4	1	0,04	0,00
Arquivologia - diurno - Marília	3	0	4	7	0	0,06	0,00
Artes Cênicas - Bacharelado - Habilitação em Interpretação Teatral - diurno - São Paulo	1	1	6	8	0	0,04	0,05
Artes Visuais - Bacharelado e Licenciatura - diurno - São Paulo	1	0	3	4	0	0,00	0,00
Artes Visuais - Bacharelado e Licenciatura - vespertino/noturno - Bauru	0	0	9	9	0	0,04	0,00
Arte-Teatro - Licenciatura - noturno - São Paulo	2	2	4	8	0	0,05	0,05
Biblioteconomia - diurno - Marília	4	1	3	8	3	0,15	0,04
Ciências Econômicas - Bacharelado - diurno - Araraquara	1	0	7	8	0	0,02	0,00
Ciências Econômicas - Bacharelado - noturno - Araraquara	0	1	5	6	0	0,08	0,01
Ciências Sociais - Bacharelado e Licenciatura - diurno - Araraquara	0	3	6	9	0	0,12	0,07
Ciências Sociais - Bacharelado e Licenciatura - matutino - Marília	4	2	7	13	0	0,06	0,09
Ciências Sociais - Bacharelado e Licenciatura - noturno - Araraquara	2	0	10	12	0	0,10	0,00
Ciências Sociais - Bacharelado e Licenciatura - noturno - Marília	5	4	9	18	0	0,12	0,13
Comunicação Social - Jornalismo - diurno - Bauru	0	0	3	3	0	0,02	0,00
Comunicação Social - Jornalismo - noturno - Bauru	4	0	14	18	0	0,05	0,00
Comunicação Social - Radialismo - diurno - Bauru	2	2	5	9	1	0,09	0,07
Design (Design Gráfico ou Design de Produto) - noturno - Bauru	1	3	10	14	0	0,03	0,03
Design (Design Gráfico) - diurno - Bauru	0	0	4	4	0	0,01	0,00
Direito - matutino - Franca	0	0	0	0	0	0,16	0,00
Direito - noturno - Franca	0	0	2	2	0	0,00	0,00
Filosofia - Bacharelado e Licenciatura - noturno - Marília	3	0	6	9	0	0,07	0,00
Geografia - Bacharelado e Licenciatura - diurno - Ourinhos	1	1	3	5	0	0,06	0,13
Geografia - Bacharelado e Licenciatura - integral - Rio Claro	0	1	3	4	0	0,15	0,11
Geografia - Bacharelado e Licenciatura - matutino - Presidente Prudente	2	3	5	10	0	0,15	0,11
Geografia - Bacharelado e Licenciatura - noturno - Ourinhos	6	4	4	14	0	0,19	0,25
Geografia - Bacharelado e Licenciatura - noturno - Presidente Prudente	1	4	3	8	0	0,15	0,10
Geografia - Licenciatura - noturno - Rio Claro	4	3	2	9	0	0,11	0,11
História - Bacharelado e Licenciatura - matutino - Franca	2	0	6	8	0	0,02	0,00
História - Bacharelado e Licenciatura - noturno - Franca	1	1	8	10	0	0,08	0,00
História - Licenciatura - matutino - Assis	1	1	8	10	0	0,07	0,01
História - Licenciatura - noturno - Assis	4	2	5	11	0	0,11	0,07
Letras - Bacharelado e Licenciatura - diurno - Araraquara	3	1	10	14	0	0,05	0,01
Letras - Bacharelado e Licenciatura - noturno - Araraquara	2	0	12	14	1	0,06	0,00
Letras - Licenciatura - diurno - São José do Rio Preto	2	1	6	9	0	0,04	0,04
Letras - Licenciatura - matutino - Assis	3	6	13	22	0	0,17	0,14
Letras - Licenciatura - noturno - Assis	7	5	6	18	0	0,05	0,03
Letras - Licenciatura - noturno - São José do Rio Preto	0	3	3	6	1	0,07	0,19
Letras - Tradutor - Bacharelado - São José do Rio Preto	0	0	5	5	0	0,05	0,00

continua...

8. Dados sobre a utilização da nota do Exame Nacional do Ensino Médio

continuação...

CURSO	SEM ENEM	INGRESSANTES		TOTAL	ESTIMATIVA DE TROCA DE NOMES NO INGRESSO (EXCLUSÃO E INCLUSÃO)**	GANHO MÉDIO NA NOTA FINAL***	
		Incorporado	Não Incorp.			Classificados	Ingressantes
Licenciatura em Música - diurno - São Paulo	5	1	1	7	0	0,05	0,01
Música - Bacharelado - Habilitação em Canto - diurno - São Paulo	1	0	1	2	0	0,00	0,00
Música - Bacharelado - Habilitação em Composição ou em Regência - diurno - São Paulo	3	0	3	6	0	0,00	0,00
Música - Bacharelado - Habilitação em Instrumento: Cordas (Contrabaixo Acústico, Viola, Violino, Violoncelo) - diurno - São Paulo	0	0	0	0	0	0,02	0,00
Música - Bacharelado - Habilitação em Instrumento: Percussão - diurno - São Paulo	0	0	0	0	0	0,00	0,00
Música - Bacharelado - Habilitação em Instrumento: Sopros (Clarineta, Flauta, Instrumento Antigo - Flauta Doce, Oboé) - diurno - São Paulo	0	0	1	1	0	0,02	0,00
Música - Bacharelado - Habilitação em Instrumento: Teclados - diurno - São Paulo	1	0	1	2	0	0,00	0,00
Música - Bacharelado - Habilitação em Instrumento: Violão - diurno - São Paulo	1	1	0	2	0	0,06	0,09
Pedagogia - Licenciatura - diurno - Araraquara	1	5	9	15	0	0,20	0,17
Pedagogia - Licenciatura - matutino - Marília	6	2	5	13	0	0,04	0,02
Pedagogia - Licenciatura - noturno - Araraquara	1	3	10	14	0	0,11	0,10
Pedagogia - Licenciatura - noturno - Bauru	4	3	6	13	0	0,10	0,08
Pedagogia - Licenciatura - noturno - Marília	14	3	11	28	0	0,10	0,07
Pedagogia - Licenciatura - noturno - Presidente Prudente	3	6	6	15	1	0,22	0,20
Pedagogia - Licenciatura - noturno - Rio Claro	4	4	5	13	1	0,11	0,12
Pedagogia - Licenciatura - noturno - São José do Rio Preto	3	3	0	6	1	0,23	0,36
Pedagogia - Licenciatura - vespertino - Presidente Prudente	4	5	5	14	0	0,09	0,11
Psicologia - integral - Bauru	1	0	3	4	0	0,00	0,00
Psicologia - matutino/vespertino - Assis	0	2	7	9	0	0,03	0,04
Psicologia - noturno - Bauru	0	1	5	6	1	0,03	0,06
Psicologia - vespertino/noturno - Assis	1	1	4	6	0	0,02	0,08
Relações Internacionais - noturno - Franca	0	1	4	5	1	0,03	0,07
Relações Internacionais - noturno - Marília	0	0	5	5	0	0,01	0,00
Relações Internacionais - vespertino - Franca	0	0	7	7	0	0,00	0,00
Relações Públicas - noturno - Bauru	1	1	8	10	1	0,06	0,09
Serviço Social - matutino - Franca	2	3	7	12	1	0,10	0,10
Serviço Social - noturno - Franca	2	6	12	20	1	0,14	0,05
Turismo - diurno - Rosana	0	4	3	7	2	0,15	0,19

* Critérios no Capítulo 4 deste Relatório.

** Caso a Unesp não considerasse a nota do Enem. Referência: classificação do último matriculado em cada curso (Tabela 16 - ISENTOS SOCIOECONOMICAMENTE CARENTES).

*** Devido utilização da nota do Enem (escala 0,00-100,00).

**** Incluídos os cursinhos comunitários apoiados pela Unesp.

9. Dados socioeconômicos dos inscritos e dos matriculados, por área e no total

TABELA 38

Respostas ao questionário socioeconômico de inscritos e de matriculados, por área e no total. Vestibular Unesp 2018.

	INSCRITOS					MATRICULADOS				
	BIO.	EXA.	HUM.	TOTAL	%	BIO.	EXA.	HUM.	TOTAL	%
01. Qual é o seu sexo?										
Masculino.	17205	13652	10953	41810	39,7	899	1431	1183	3513	48,4
Feminino.	37046	6469	20062	63577	60,3	1245	757	1748	3750	51,6
Não respondida.	0	0	0	0	0,0	0	0	0	0	0,0
02. Qual será sua idade em 31 de dezembro de 2017?										
17 anos ou menos.	18164	9109	12629	39902	37,9	614	825	779	2218	30,5
18 anos.	14644	5909	8696	29249	27,8	654	617	726	1997	27,5
19 anos.	8749	2397	4041	15187	14,4	372	277	470	1119	15,4
20 anos.	5097	1109	1964	8170	7,8	179	142	251	572	7,9
21 a 24 anos.	5637	1099	2259	8995	8,5	219	186	390	795	10,9
25 anos ou mais.	1934	490	1411	3835	3,6	106	140	315	561	7,7
Não respondida.	26	8	15	49	0,0	0	1	0	1	0,0
03. Qual é o seu estado civil legal?										
Solteiro.	53743	19966	30485	104194	98,9	2119	2142	2822	7083	97,5
Casado.	366	119	383	868	0,8	19	41	82	142	2,0
Separado ou divorciado.	104	23	118	245	0,2	6	2	25	33	0,5
Viúvo.	12	5	14	31	0,0	0	2	2	4	0,1
Não respondida.	26	8	15	49	0,0	0	1	0	1	0,0
04. Em que estado mora sua família? (Não indique sua residência temporária.)										
São Paulo.	47041	18867	29404	95312	90,4	2029	2084	2843	6956	95,8
Minas Gerais.	2780	497	699	3976	3,8	48	26	41	115	1,6
Paraná.	756	128	150	1034	1,0	12	11	13	36	0,5
Rio de Janeiro.	443	81	97	621	0,6	8	10	6	24	0,3
Mato Grosso do Sul, Mato Grosso, Goiás, Distrito Federal.	2266	385	395	3046	2,9	39	45	14	98	1,3
Demais estados ou outros países.	939	155	255	1349	1,3	8	11	14	33	0,5
Não respondida.	26	8	15	49	0,0	0	1	0	1	0,0
05. Onde se localiza a residência de sua família?										
Na região metropolitana de São Paulo.	14239	4741	7971	26951	25,6	469	385	656	1510	20,8
No interior do estado de São Paulo.	31375	13676	20643	65694	62,3	1501	1653	2140	5294	72,9
No litoral do estado de São Paulo.	1316	398	695	2409	2,3	55	39	36	130	1,8
Na capital de outro estado.	2297	272	432	3001	2,8	19	20	20	59	0,8
No interior de outro estado.	4998	1026	1259	7283	6,9	100	90	79	269	3,7
Não respondida.	26	8	15	49	0,0	0	1	0	1	0,0
06. Onde você cursou o ensino fundamental?										
Todo em escola pública.	17811	7490	12846	38147	36,2	892	942	1381	3215	44,3
Todo em escola particular.	28573	9727	13927	52227	49,6	905	918	1109	2932	40,4
Maior parte em escola pública.	3435	1298	1819	6552	6,2	139	147	206	492	6,8
Maior parte em escola particular.	4406	1598	2408	8412	8,0	208	180	235	623	8,6
Não respondida.	26	8	15	49	0,0	0	1	0	1	0,0

continua...

9. Dados socioeconômicos dos inscritos e dos matriculados, por área e no total

continuação...

	INSCRITOS					MATRICULADOS				
	BIO.	EXA.	HUM.	TOTAL	%	BIO.	EXA.	HUM.	TOTAL	%
07. Que tipo de curso de ensino médio você concluiu ou concluirá?										
Ensino médio comum.	50677	18005	28550	97232	92,3	1890	1889	2628	6407	88,2
Ensino profissionalizante.	2844	1815	1835	6494	6,2	214	257	239	710	9,8
Magistério.	31	5	28	64	0,1	1	1	8	10	0,1
Educação de jovens e adultos (EJA).	281	109	314	704	0,7	12	14	33	59	0,8
Outro.	391	179	272	842	0,8	27	26	23	76	1,0
Não respondida.	27	8	16	51	0,0	0	1	0	1	0,0
08. Em que estado você concluiu ou concluirá o ensino médio?										
São Paulo.	46984	18835	29299	95118	90,3	2030	2086	2821	6937	95,5
Minas Gerais.	2711	470	684	3865	3,7	52	23	45	120	1,7
Paraná.	777	129	154	1060	1,0	11	8	15	34	0,5
Rio de Janeiro.	491	93	111	695	0,7	7	9	9	25	0,3
Mato Grosso do Sul, Mato Grosso, Goiás, Distrito Federal.	2205	388	413	3006	2,9	30	47	21	98	1,3
Demais estados ou outros países.	1057	198	339	1594	1,5	14	14	20	48	0,7
Não respondida.	26	8	15	49	0,0	0	1	0	1	0,0
09. Onde você cursou o ensino médio?										
Todo em escola pública.	19430	8604	14271	42305	40,1	1127	1161	1632	3920	54,0
Todo em escola particular.	32335	10673	15236	58244	55,3	921	954	1163	3038	41,8
Maior parte em escola pública.	824	339	595	1758	1,7	23	33	64	120	1,7
Maior parte em escola particular.	1662	505	913	3080	2,9	73	40	72	185	2,5
Não respondida.	0	0	0	0	0,0	0	0	0	0	0,0
10. Em que turno você cursou o ensino médio?										
Todo no diurno.	48012	17512	26482	92006	87,3	1901	1912	2485	6298	86,7
Todo no noturno.	1187	531	1000	2718	2,6	37	59	93	189	2,6
Maior parte no diurno.	3805	1561	2470	7836	7,4	166	161	228	555	7,6
Maior parte no noturno.	1195	500	1033	2728	2,6	39	54	125	218	3,0
Não respondida.	52	17	30	99	0,1	1	2	0	3	0,0
11. Em que ano você concluiu ou concluirá o ensino médio?										
2013 ou antes.	6377	1311	3037	10725	10,2	285	294	635	1214	16,7
2014.	4170	771	1418	6359	6,0	134	104	183	421	5,8
2015.	7520	1704	3007	12231	11,6	309	220	388	917	12,6
2016.	12953	4668	6981	24602	23,3	608	521	718	1847	25,4
2017.	23201	11658	16556	51415	48,8	808	1048	1007	2863	39,4
2018 ou após.	30	9	16	55	0,1	0	1	0	1	0,0
Não respondida.	0	0	0	0	0,0	0	0	0	0	0,0
12. Onde você estudou a língua inglesa?										
Nunca estudei essa língua.	2851	1000	1651	5502	5,2	103	93	133	329	4,5
Estudei apenas no curso de ensino médio ou equivalente.	24619	9788	15063	49470	46,9	1100	1127	1476	3703	51,0
Estudei no ensino médio e também em cursos de línguas.	26024	9065	13903	48992	46,5	914	937	1286	3137	43,2
Estudei apenas em cursos de línguas.	717	259	379	1355	1,3	27	30	36	93	1,3
Não respondida.	40	9	19	68	0,1	0	1	0	1	0,0

continua...

9. Dados socioeconômicos dos inscritos e dos matriculados, por área e no total

continuação...

	INSCRITOS					MATRICULADOS				
	BIO.	EXA.	HUM.	TOTAL	%	BIO.	EXA.	HUM.	TOTAL	%
13. Você frequenta ou frequentou cursinho?										
Não.	21569	10962	16358	48889	46,4	852	1087	1261	3200	44,1
Sim, menos de um semestre.	2321	1083	1940	5344	5,1	132	138	208	478	6,6
Sim, um semestre.	3946	1573	2527	8046	7,6	171	180	263	614	8,5
Sim, um ano.	13735	4724	7350	25809	24,5	616	544	810	1970	27,1
Sim, mais de um ano.	12649	1770	2824	17243	16,4	373	238	389	1000	13,8
Não respondida.	31	9	16	56	0,1	0	1	0	1	0,0
14. Qual o tipo de cursinho que você frequenta ou frequentou?										
Nunca frequentei cursinho.	21385	10903	16237	48525	46,0	847	1082	1250	3179	43,8
Cursinho particular.	27679	6922	10055	44656	42,4	930	746	1050	2726	37,5
Cursinho comunitário apoiado pela Unesp.	2271	1120	2235	5626	5,3	218	232	368	818	11,3
Cursinho comunitário ou popular organizado por outra instituição.	2272	990	2149	5411	5,1	123	112	234	469	6,5
Outro.	612	177	323	1112	1,1	26	15	29	70	1,0
Não respondida.	32	9	16	57	0,1	0	1	0	1	0,0
15. Quantas vezes você já prestou vestibular?										
Nenhuma.	14785	7316	11476	33577	31,9	509	607	728	1844	25,4
Uma.	14733	6219	9923	30875	29,3	692	728	1013	2433	33,5
Duas.	9459	3284	5040	17783	16,9	437	387	599	1423	19,6
Três.	5378	1417	2167	8962	8,5	238	187	289	714	9,8
Quatro ou mais.	9863	1876	2390	14129	13,4	268	278	302	848	11,7
Não respondida.	33	9	19	61	0,1	0	1	0	1	0,0
16. Você já iniciou algum curso superior?										
Não.	48446	18094	27082	93622	88,8	1749	1794	2195	5738	79,0
Sim, mas o abandonei.	3014	993	2163	6170	5,9	200	192	381	773	10,6
Sim, estou cursando.	1422	748	1017	3187	3,0	126	120	161	407	5,6
Sim, e já o concluí.	1286	266	712	2264	2,1	67	80	194	341	4,7
Não respondida.	83	20	41	144	0,1	2	2	0	4	0,1
17. Qual é o nível de instrução de seu pai?										
Analfabeto.	384	136	384	904	0,9	15	20	38	73	1,0
Ensino fundamental incompleto.	6611	2501	4613	13725	13,0	287	305	465	1057	14,6
Ensino fundamental completo.	5504	2164	3677	11345	10,8	252	234	396	882	12,1
Ensino médio completo.	15407	6215	9209	30831	29,3	640	714	895	2249	31,0
Superior incompleto.	3925	1468	2184	7577	7,2	174	160	190	524	7,2
Superior completo.	22388	7628	10932	40948	38,9	776	754	947	2477	34,1
Não respondida.	32	9	16	57	0,1	0	1	0	1	0,0
18. Qual é o nível de instrução de sua mãe?										
Analfabeto.	185	78	200	463	0,4	4	13	22	39	0,5
Ensino fundamental incompleto.	4617	1815	3508	9940	9,4	199	214	374	787	10,8
Ensino fundamental completo.	4366	1784	3114	9264	8,8	178	194	319	691	9,5
Ensino médio completo.	15134	6215	9051	30400	28,8	683	712	890	2285	31,5
Superior incompleto.	3885	1432	2170	7487	7,1	147	168	210	525	7,2
Superior completo.	26032	8788	12956	47776	45,3	933	886	1116	2935	40,4
Não respondida.	32	9	16	57	0,1	0	1	0	1	0,0

continua...

9. Dados socioeconômicos dos inscritos e dos matriculados, por área e no total

continuação...

	INSCRITOS					MATRICULADOS				
	BIO.	EXA.	HUM.	TOTAL	%	BIO.	EXA.	HUM.	TOTAL	%
19. Qual é a profissão de seu pai ou responsável? (Se ele for falecido ou aposentado, indique aquela que exerceu na maior parte de sua vida.)										
Proprietário ou administrador de grande ou média empresa.	3802	1185	1810	6797	6,4	93	85	127	305	4,2
Proprietário ou administrador de pequeno negócio.	12869	4822	6500	24191	23,0	458	442	518	1418	19,5
Profissional liberal, professor ou técnico de nível superior.	17896	5842	8851	32589	30,9	653	657	844	2154	29,7
Técnico de nível médio.	5758	2435	3581	11774	11,2	256	293	352	901	12,4
Operário com pouca qualificação.	10313	4549	7823	22685	21,5	537	572	856	1965	27,1
Não exerce atividade remunerada.	3581	1278	2433	7292	6,9	147	138	234	519	7,1
Não respondida.	32	10	17	59	0,1	0	1	0	1	0,0
20. Qual é a profissão de sua mãe ou responsável? (Se ela for falecida ou aposentada, indique aquela que exerceu na maior parte de sua vida.)										
Proprietária ou administradora de grande ou média empresa.	1647	510	731	2888	2,7	42	47	45	134	1,8
Proprietária ou administradora de pequeno negócio.	7420	2690	3694	13804	13,1	264	232	277	773	10,6
Profissional liberal, professora ou técnica de nível superior.	20187	6642	10310	37139	35,2	747	695	922	2364	32,5
Técnica de nível médio.	4649	1833	2759	9241	8,8	207	203	277	687	9,5
Operária com pouca qualificação.	7525	3372	6012	16909	16,0	362	412	654	1428	19,7
Não exerce atividade remunerada.	12791	5064	7492	25347	24,1	522	598	756	1876	25,8
Não respondida.	32	10	17	59	0,1	0	1	0	1	0,0
21. Você exerce atividade remunerada?										
Não.	49368	17610	26029	93007	88,3	1886	1826	2272	5984	82,4
Sim, regularmente, em tempo parcial.	2285	1179	2318	5782	5,5	100	137	245	482	6,6
Sim, regularmente, em tempo integral.	1521	845	1621	3987	3,8	92	138	258	488	6,7
Sim, mas é trabalho eventual.	1030	475	1020	2525	2,4	66	86	155	307	4,2
Não respondida.	47	12	27	86	0,1	0	1	1	2	0,0
22. Qual é a sua participação na vida econômica da família?										
Não trabalho e meus gastos são pagos pela família.	49479	17706	26225	93410	88,6	1891	1843	2300	6034	83,1
Trabalho e recebo ajuda financeira da família.	2377	1185	2253	5815	5,5	125	133	266	524	7,2
Trabalho e sou responsável apenas pelo meu sustento.	1740	917	1795	4452	4,2	98	148	263	509	7,0
Trabalho e sou o principal responsável pelo sustento da família.	527	279	682	1488	1,4	26	60	100	186	2,6
Não respondida.	128	34	60	222	0,2	4	4	2	10	0,1
23. Qual é a sua profissão?										
Proprietário ou administrador de grande ou média empresa.	162	46	90	298	0,3	4	2	9	15	0,2
Proprietário ou administrador de pequeno negócio.	248	136	226	610	0,6	6	18	28	52	0,7
Profissional liberal, professor ou técnico de nível superior.	897	264	811	1972	1,9	62	74	180	316	4,4
Técnico de nível médio.	1136	758	1145	3039	2,9	67	109	151	327	4,5
Operário com pouca qualificação.	2601	1344	2613	6558	6,2	127	160	270	557	7,7
Não exerço atividade remunerada.	49174	17563	26113	92850	88,1	1878	1824	2293	5995	82,5
Não respondida.	33	10	17	60	0,1	0	1	0	1	0,0
24. Em princípio, como pretende se manter durante o curso universitário?										
Com recursos de meus pais ou responsáveis.	32588	9703	12339	54630	51,8	1072	978	1000	3050	42,0
Trabalhando.	7172	4730	9997	21899	20,8	426	550	1065	2041	28,1
Com bolsa de estudo.	12695	4934	7533	25162	23,9	571	584	743	1898	26,1
Com recursos próprios.	634	303	496	1433	1,4	27	33	68	128	1,8
De outra maneira.	1110	438	623	2171	2,1	48	42	55	145	2,0
Não respondida.	52	13	27	92	0,1	0	1	0	1	0,0

continua...

9. Dados socioeconômicos dos inscritos e dos matriculados, por área e no total

continuação...

	INSCRITOS					MATRICULADOS				
	BIO.	EXA.	HUM.	TOTAL	%	BIO.	EXA.	HUM.	TOTAL	%
25. Qual é a renda total mensal de sua família? (Considere a soma de todos os salários dos membros de sua família. SM = Salário Mínimo Nacional.)										
Até 1,9 SM ou até R\$ 1.873,00.	8435	3332	6659	18426	17,5	342	399	657	1398	19,2
De 2,0 a 4,9 SM ou de R\$ 1.874,00 a R\$ 4.684,00.	19866	7972	12136	39974	37,9	962	949	1256	3167	43,6
De 5,0 a 9,9 SM ou de R\$ 4.685,00 a R\$ 9.369,00.	14634	5373	7300	27307	25,9	549	563	681	1793	24,7
De 10,0 a 14,9 SM ou de R\$ 9.370,00 a R\$ 14.054,00.	5540	1853	2648	10041	9,5	169	167	192	528	7,3
De 15,0 a 19,9 SM ou de R\$ 14.055,00 a R\$ 18.739,00.	2555	759	1119	4433	4,2	57	60	72	189	2,6
20,0 SM ou mais: R\$ 18.740,00 ou mais.	3187	822	1135	5144	4,9	65	49	73	187	2,6
Não respondida.	34	10	18	62	0,1	0	1	0	1	0,0
26. Quantas pessoas vivem da renda familiar indicada na pergunta anterior?										
Uma.	815	297	636	1748	1,7	29	38	62	129	1,8
Duas.	4837	1684	3371	9892	9,4	190	168	347	705	9,7
Três.	15015	5463	8670	29148	27,7	595	670	829	2094	28,8
Quatro.	23210	8876	12583	44669	42,4	923	911	1154	2988	41,1
Cinco.	8093	2979	4392	15464	14,7	323	323	405	1051	14,5
Seis ou mais.	2245	812	1344	4401	4,2	84	77	134	295	4,1
Não respondida.	36	10	19	65	0,1	0	1	0	1	0,0
27. Como você classifica a sua cor ou raça? (Categorias adotadas pelo Censo do IBGE.)										
Branca.	39255	14104	21573	74932	71,1	1485	1506	2014	5005	68,9
Parda.	10102	3911	6200	20213	19,2	442	441	590	1473	20,3
Preta.	2509	1007	2180	5696	5,4	113	130	226	469	6,5
Amarela.	2137	1018	917	4072	3,9	100	107	93	300	4,1
Indígena.	172	66	108	346	0,3	4	2	8	14	0,2
Não respondida.	76	15	37	128	0,1	0	2	0	2	0,0
28. Neste ano, que vestibulares você pretende prestar?										
Da Unesp, apenas.	7802	3861	7194	18857	17,9	518	633	1010	2161	29,8
Da Unesp e da Fuvest, apenas.	7538	2629	7642	17809	16,9	468	296	629	1393	19,2
Da Unesp e da Unicamp, apenas.	2883	1351	1321	5555	5,3	102	113	157	372	5,1
Da Unesp, da Fuvest e da Unicamp, apenas.	4417	3596	3112	11125	10,6	239	383	308	930	12,8
Da Unesp, da Fuvest, da Unicamp e de outra instituição pública.	18384	4825	4192	27401	26,0	415	421	358	1194	16,4
Da Unesp e de outra instituição não relacionada acima.	13173	3843	7520	24536	23,3	402	341	468	1211	16,7
Não respondida.	54	16	34	104	0,1	0	1	1	2	0,0
29. Como soube do Vestibular da Unesp?										
Informações de meu professor, escola ou cursinho.	29164	10709	16625	56498	53,6	1057	1059	1384	3500	48,2
Divulgação feita pela Unesp: palestra, folheto ou cartaz.	4194	2026	2736	8956	8,5	184	239	268	691	9,5
Amigos ou parentes.	7139	3174	4681	14994	14,2	346	342	517	1205	16,6
Internet, jornal ou outros meios de comunicação.	12323	3701	6153	22177	21,0	488	489	693	1670	23,0
Guia de Profissões Unesp.	1228	462	726	2416	2,3	65	54	65	184	2,5
Não respondida.	203	49	94	346	0,3	4	5	4	13	0,2

9. Dados socioeconômicos dos inscritos e dos matriculados, por área e no total

TABELA 38 - Convênio com a SE

Respostas ao questionário socioeconômico de inscritos e de matriculados subsidiados de taxa, por área e no total.
Vestibular Unesp 2018.

	INSCRITOS					MATRICULADOS				
	BIO.	EXA.	HUM.	TOTAL	%	BIO.	EXA.	HUM.	TOTAL	%
01. Qual é o seu sexo?										
Masculino.	2255	2811	1927	6993	40,4	138	237	116	491	46,1
Feminino.	5017	1260	4050	10327	59,6	161	163	250	574	53,9
Não respondida.	0	0	0	0	0,0	0	0	0	0	0,0
02. Qual será sua idade em 31 de dezembro de 2017?										
17 anos ou menos.	5570	3094	4517	13181	76,1	221	303	292	816	76,6
18 anos.	1445	815	1230	3490	20,2	70	81	61	212	19,9
19 anos.	160	91	127	378	2,2	5	10	6	21	2,0
20 anos.	32	27	32	91	0,5	0	2	2	4	0,4
21 a 24 anos.	34	24	29	87	0,5	1	1	3	5	0,5
25 anos ou mais.	31	19	37	87	0,5	2	3	2	7	0,7
Não respondida.	0	1	5	6	0,0	0	0	0	0	0,0
03. Qual é o seu estado civil legal?										
Solteiro.	7243	4055	5933	17231	99,5	298	398	362	1058	99,3
Casado.	22	12	29	63	0,4	1	2	2	5	0,5
Separado ou divorciado.	5	2	10	17	0,1	0	0	2	2	0,2
Viúvo.	2	1	0	3	0,0	0	0	0	0	0,0
Não respondida.	0	1	5	6	0,0	0	0	0	0	0,0
04. Em que estado mora sua família? (Não indique sua residência temporária.)										
São Paulo.	7211	4037	5945	17193	99,3	297	398	366	1061	99,6
Minas Gerais.	34	13	12	59	0,3	1	0	0	1	0,1
Paraná.	6	7	3	16	0,1	0	1	0	1	0,1
Rio de Janeiro.	1	3	2	6	0,0	0	1	0	1	0,1
Mato Grosso do Sul, Mato Grosso, Goiás, Distrito Federal.	12	3	2	17	0,1	1	0	0	1	0,1
Demais estados ou outros países.	8	7	8	23	0,1	0	0	0	0	0,0
Não respondida.	0	1	5	6	0,0	0	0	0	0	0,0
05. Onde se localiza a residência de sua família?										
Na região metropolitana de São Paulo.	1091	600	1026	2717	15,7	43	29	47	119	11,2
No interior do estado de São Paulo.	5868	3333	4709	13910	80,3	248	363	312	923	86,7
No litoral do estado de São Paulo.	214	92	187	493	2,8	6	6	6	18	1,7
Na capital de outro estado.	9	4	7	20	0,1	0	0	0	0	0,0
No interior de outro estado.	90	41	43	174	1,0	2	2	1	5	0,5
Não respondida.	0	1	5	6	0,0	0	0	0	0	0,0
06. Onde você cursou o ensino fundamental?										
Todo em escola pública.	5853	3050	4780	13683	79,0	214	272	271	757	71,1
Todo em escola particular.	646	536	578	1760	10,2	43	74	57	174	16,3
Maior parte em escola pública.	456	306	353	1115	6,4	19	30	21	70	6,6
Maior parte em escola particular.	317	178	261	756	4,4	23	24	17	64	6,0
Não respondida.	0	1	5	6	0,0	0	0	0	0	0,0

continua...

9. Dados socioeconômicos dos inscritos e dos matriculados, por área e no total

continuação...

	INSCRITOS					MATRICULADOS				
	BIO.	EXA.	HUM.	TOTAL	%	BIO.	EXA.	HUM.	TOTAL	%
07. Que tipo de curso de ensino médio você concluiu ou concluirá?										
Ensino médio comum.	6273	3286	5213	14772	85,3	225	291	297	813	76,3
Ensino profissionalizante.	872	683	645	2200	12,7	62	96	64	222	20,8
Magistério.	4	1	0	5	0,0	0	0	0	0	0,0
Educação de jovens e adultos (EJA).	32	20	46	98	0,6	1	3	3	7	0,7
Outro.	91	80	68	239	1,4	11	10	2	23	2,2
Não respondida.	0	1	5	6	0,0	0	0	0	0	0,0
08. Em que estado você concluiu ou concluirá o ensino médio?										
São Paulo.	7261	4062	5967	17290	99,8	299	400	366	1065	100,0
Minas Gerais.	1	1	1	3	0,0	0	0	0	0	0,0
Paraná.	1	1	0	2	0,0	0	0	0	0	0,0
Rio de Janeiro.	4	0	3	7	0,0	0	0	0	0	0,0
Mato Grosso do Sul, Mato Grosso, Goiás, Distrito Federal.	1	3	0	4	0,0	0	0	0	0	0,0
Demais estados ou outros países.	4	3	1	8	0,0	0	0	0	0	0,0
Não respondida.	0	1	5	6	0,0	0	0	0	0	0,0
09. Onde você cursou o ensino médio?										
Todo em escola pública.	6872	3833	5650	16355	94,4	283	385	354	1022	96,0
Todo em escola particular.	125	97	108	330	1,9	6	9	3	18	1,7
Maior parte em escola pública.	172	92	151	415	2,4	8	5	7	20	1,9
Maior parte em escola particular.	103	49	68	220	1,3	2	1	2	5	0,5
Não respondida.	0	0	0	0	0,0	0	0	0	0	0,0
10. Em que turno você cursou o ensino médio?										
Todo no diurno.	6003	3354	4905	14262	82,3	267	352	323	942	88,5
Todo no noturno.	266	144	202	612	3,5	3	7	2	12	1,1
Maior parte no diurno.	688	397	582	1667	9,6	26	31	31	88	8,3
Maior parte no noturno.	315	174	281	770	4,4	3	9	10	22	2,1
Não respondida.	0	2	7	9	0,1	0	1	0	1	0,1
11. Em que ano você concluiu ou concluirá o ensino médio?										
2013 ou antes.	30	21	30	81	0,5	1	2	3	6	0,6
2014.	7	12	12	31	0,2	0	3	2	5	0,5
2015.	18	26	12	56	0,3	1	4	0	5	0,5
2016.	47	50	34	131	0,8	4	11	3	18	1,7
2017.	7170	3961	5884	17015	98,2	293	380	358	1031	96,8
2018 ou após.	0	1	5	6	0,0	0	0	0	0	0,0
Não respondida.	0	0	0	0	0,0	0	0	0	0	0,0
12. Onde você estudou a língua inglesa?										
Nunca estudei essa língua.	653	295	464	1412	8,2	17	16	22	55	5,2
Estudei apenas no curso de ensino médio ou equivalente.	4842	2634	3792	11268	65,1	184	245	215	644	60,5
Estudei no ensino médio e também em cursos de línguas.	1736	1113	1669	4518	26,1	97	136	125	358	33,6
Estudei apenas em cursos de línguas.	41	28	47	116	0,7	1	3	4	8	0,8
Não respondida.	0	1	5	6	0,0	0	0	0	0	0,0

continua...

9. Dados socioeconômicos dos inscritos e dos matriculados, por área e no total

	INSCRITOS					MATRICULADOS				
	BIO.	EXA.	HUM.	TOTAL	%	BIO.	EXA.	HUM.	TOTAL	%
13. Você frequenta ou frequentou cursinho?										
Não.	5554	3189	4646	13389	77,3	218	309	272	799	75,0
Sim, menos de um semestre.	451	251	389	1091	6,3	22	27	33	82	7,7
Sim, um semestre.	412	218	342	972	5,6	18	27	20	65	6,1
Sim, um ano.	721	337	485	1543	8,9	38	33	40	111	10,4
Sim, mais de um ano.	134	75	110	319	1,8	3	4	1	8	0,8
Não respondida.	0	1	5	6	0,0	0	0	0	0	0,0
14. Qual o tipo de cursinho que você frequenta ou frequentou?										
Nunca frequentei cursinho.	5533	3173	4623	13329	77,0	216	309	273	798	74,9
Cursinho particular.	964	463	624	2051	11,8	44	47	44	135	12,7
Cursinho comunitário apoiado pela Unesp.	151	84	120	355	2,0	10	12	9	31	2,9
Cursinho comunitário ou popular organizado por outra instituição.	525	297	526	1348	7,8	25	29	37	91	8,5
Outro.	99	53	79	231	1,3	4	3	3	10	0,9
Não respondida.	0	1	5	6	0,0	0	0	0	0	0,0
15. Quantas vezes você já prestou vestibular?										
Nenhuma.	5204	2771	4354	12329	71,2	205	248	250	703	66,0
Uma.	1463	880	1197	3540	20,4	69	107	90	266	25,0
Duas.	423	283	285	991	5,7	19	27	16	62	5,8
Três.	104	66	83	253	1,5	5	10	5	20	1,9
Quatro ou mais.	78	70	53	201	1,2	1	8	5	14	1,3
Não respondida.	0	1	5	6	0,0	0	0	0	0	0,0
16. Você já iniciou algum curso superior?										
Não.	7150	4009	5885	17044	98,4	294	395	364	1053	98,9
Sim, mas o abandonei.	29	14	28	71	0,4	2	2	1	5	0,5
Sim, estou cursando.	58	33	38	129	0,7	2	2	1	5	0,5
Sim, e já o concluí.	35	14	21	70	0,4	1	1	0	2	0,2
Não respondida.	0	1	5	6	0,0	0	0	0	0	0,0
17. Qual é o nível de instrução de seu pai?										
Analfabeto.	108	39	100	247	1,4	1	2	2	5	0,5
Ensino fundamental incompleto.	1815	887	1456	4158	24,0	55	78	70	203	19,1
Ensino fundamental completo.	1210	643	1055	2908	16,8	42	60	68	170	16,0
Ensino médio completo.	2746	1589	2196	6531	37,7	119	145	137	401	37,7
Superior incompleto.	354	227	329	910	5,3	22	33	20	75	7,0
Superior completo.	1039	685	836	2560	14,8	60	82	69	211	19,8
Não respondida.	0	1	5	6	0,0	0	0	0	0	0,0
18. Qual é o nível de instrução de sua mãe?										
Analfabeta.	44	18	46	108	0,6	1	3	2	6	0,6
Ensino fundamental incompleto.	1393	661	1124	3178	18,3	37	53	57	147	13,8
Ensino fundamental completo.	1090	605	937	2632	15,2	34	47	61	142	13,3
Ensino médio completo.	2799	1560	2247	6606	38,1	118	141	127	386	36,2
Superior incompleto.	406	278	332	1016	5,9	21	38	20	79	7,4
Superior completo.	1540	948	1286	3774	21,8	88	118	99	305	28,6
Não respondida.	0	1	5	6	0,0	0	0	0	0	0,0

continua...

9. Dados socioeconômicos dos inscritos e dos matriculados, por área e no total

continuação...

	INSCRITOS					MATRICULADOS				
	BIO.	EXA.	HUM.	TOTAL	%	BIO.	EXA.	HUM.	TOTAL	%
19. Qual é a profissão de seu pai ou responsável? (Se ele for falecido ou aposentado, indique aquela que exerceu na maior parte de sua vida.)										
Proprietário ou administrador de grande ou média empresa.	191	94	104	389	2,2	6	5	11	22	2,1
Proprietário ou administrador de pequeno negócio.	1258	732	946	2936	17,0	65	63	62	190	17,8
Profissional liberal, professor ou técnico de nível superior.	1155	710	942	2807	16,2	58	91	64	213	20,0
Técnico de nível médio.	969	548	827	2344	13,5	40	60	54	154	14,5
Operário com pouca qualificação.	2964	1678	2553	7195	41,5	110	156	148	414	38,9
Não exerce atividade remunerada.	735	308	600	1643	9,5	20	25	27	72	6,8
Não respondida.	0	1	5	6	0,0	0	0	0	0	0,0
20. Qual é a profissão de sua mãe ou responsável? (Se ela for falecida ou aposentada, indique aquela que exerceu na maior parte de sua vida.)										
Proprietária ou administradora de grande ou média empresa.	73	31	51	155	0,9	4	4	4	12	1,1
Proprietária ou administradora de pequeno negócio.	644	397	488	1529	8,8	32	35	27	94	8,8
Profissional liberal, professora ou técnica de nível superior.	1428	853	1210	3491	20,2	90	108	84	282	26,5
Técnica de nível médio.	773	395	607	1775	10,2	41	31	47	119	11,2
Operária com pouca qualificação.	2211	1169	1923	5303	30,6	61	112	104	277	26,0
Não exerce atividade remunerada.	2143	1225	1693	5061	29,2	71	110	100	281	26,4
Não respondida.	0	1	5	6	0,0	0	0	0	0	0,0
21. Você exerce atividade remunerada?										
Não.	6308	3466	4999	14773	85,3	273	353	324	950	89,2
Sim, regularmente, em tempo parcial.	667	402	692	1761	10,2	18	30	33	81	7,6
Sim, regularmente, em tempo integral.	166	105	155	426	2,5	2	6	5	13	1,2
Sim, mas é trabalho eventual.	130	97	126	353	2,0	6	11	4	21	2,0
Não respondida.	1	1	5	7	0,0	0	0	0	0	0,0
22. Qual é a sua participação na vida econômica da família?										
Não trabalho e meus gastos são pagos pela família.	6291	3471	4994	14756	85,2	272	354	324	950	89,2
Trabalho e recebo ajuda financeira da família.	601	356	607	1564	9,0	21	33	26	80	7,5
Trabalho e sou responsável apenas pelo meu sustento.	338	206	321	865	5,0	6	8	14	28	2,6
Trabalho e sou o principal responsável pelo sustento da família.	40	35	46	121	0,7	0	4	2	6	0,6
Não respondida.	2	3	9	14	0,1	0	1	0	1	0,1
23. Qual é a sua profissão?										
Proprietário ou administrador de grande ou média empresa.	15	5	12	32	0,2	0	0	2	2	0,2
Proprietário ou administrador de pequeno negócio.	32	22	19	73	0,4	0	1	1	2	0,2
Profissional liberal, professor ou técnico de nível superior.	28	19	35	82	0,5	1	2	0	3	0,3
Técnico de nível médio.	157	137	172	466	2,7	5	12	10	27	2,5
Operário com pouca qualificação.	727	421	714	1862	10,8	20	30	28	78	7,3
Não exerce atividade remunerada.	6313	3466	5020	14799	85,4	273	355	325	953	89,5
Não respondida.	0	1	5	6	0,0	0	0	0	0	0,0
24. Em princípio, como pretende se manter durante o curso universitário?										
Com recursos de meus pais ou responsáveis.	1941	1091	1120	4152	24,0	114	129	79	322	30,2
Trabalhando.	1624	1196	2039	4859	28,1	54	119	130	303	28,5
Com bolsa de estudo.	3546	1681	2687	7914	45,7	120	146	153	419	39,3
Com recursos próprios.	50	36	48	134	0,8	2	1	2	5	0,5
De outra maneira.	111	66	78	255	1,5	9	5	2	16	1,5
Não respondida.	0	1	5	6	0,0	0	0	0	0	0,0

continua...

9. Dados socioeconômicos dos inscritos e dos matriculados, por área e no total

continuação...

	INSCRITOS					MATRICULADOS				
	BIO.	EXA.	HUM.	TOTAL	%	BIO.	EXA.	HUM.	TOTAL	%
25. Qual é a renda total mensal de sua família? (Considere a soma de todos os salários dos membros de sua família. SM = Salário Mínimo Nacional.)										
Até 1,9 SM ou até R\$ 1.873,00.	2810	1295	2288	6393	36,9	79	101	121	301	28,3
De 2,0 a 4,9 SM ou de R\$ 1.874,00 a R\$ 4.684,00.	3499	2063	2891	8453	48,8	159	205	176	540	50,7
De 5,0 a 9,9 SM ou de R\$ 4.685,00 a R\$ 9.369,00.	832	602	687	2121	12,2	49	75	59	183	17,2
De 10,0 a 14,9 SM ou de R\$ 9.370,00 a R\$ 14.054,00.	96	77	72	245	1,4	7	11	8	26	2,4
De 15,0 a 19,9 SM ou de R\$ 14.055,00 a R\$ 18.739,00.	14	24	23	61	0,4	4	5	2	11	1,0
20,0 SM ou mais: R\$ 18.740,00 ou mais.	21	9	11	41	0,2	1	3	0	4	0,4
Não respondida.	0	1	5	6	0,0	0	0	0	0	0,0
26. Quantas pessoas vivem da renda familiar indicada na pergunta anterior?										
Uma.	105	57	113	275	1,6	1	3	1	5	0,5
Duas.	604	315	586	1505	8,7	19	20	34	73	6,9
Três.	2022	1114	1600	4736	27,3	85	110	92	287	26,9
Quatro.	2807	1665	2333	6805	39,3	135	180	151	466	43,8
Cinco.	1246	690	953	2889	16,7	45	67	65	177	16,6
Seis ou mais.	488	229	387	1104	6,4	14	20	23	57	5,4
Não respondida.	0	1	5	6	0,0	0	0	0	0	0,0
27. Como você classifica a sua cor ou raça? (Categorias adotadas pelo Censo do IBGE.)										
Branca.	4319	2465	3572	10356	59,8	170	244	226	640	60,1
Parda.	2166	1152	1690	5008	28,9	90	102	101	293	27,5
Preta.	617	311	566	1494	8,6	32	38	30	100	9,4
Amarela.	141	120	112	373	2,2	7	14	9	30	2,8
Indígena.	28	21	30	79	0,5	0	2	0	2	0,2
Não respondida.	1	2	7	10	0,1	0	0	0	0	0,0
28. Neste ano, que vestibulares você pretende prestar?										
Da Unesp, apenas.	2358	1249	1994	5601	32,3	82	118	136	336	31,5
Da Unesp e da Fuvest, apenas.	847	454	875	2176	12,6	55	48	60	163	15,3
Da Unesp e da Unicamp, apenas.	394	267	241	902	5,2	16	28	16	60	5,6
Da Unesp, da Fuvest e da Unicamp, apenas.	357	314	283	954	5,5	29	55	27	111	10,4
Da Unesp, da Fuvest, da Unicamp e de outra instituição pública.	839	495	460	1794	10,4	28	53	28	109	10,2
Da Unesp e de outra instituição não relacionada acima.	2476	1291	2119	5886	34,0	89	98	99	286	26,9
Não respondida.	1	1	5	7	0,0	0	0	0	0	0,0
29. Como soube do Vestibular da Unesp?										
Informações de meu professor, escola ou cursinho.	4028	2147	3333	9508	54,9	139	198	187	524	49,2
Divulgação feita pela Unesp: palestra, folheto ou cartaz.	1660	994	1312	3966	22,9	70	85	72	227	21,3
Amigos ou parentes.	657	438	616	1711	9,9	39	54	57	150	14,1
Internet, jornal ou outros meios de comunicação.	758	391	566	1715	9,9	43	52	45	140	13,1
Guia de Profissões Unesp.	165	98	141	404	2,3	8	10	5	23	2,2
Não respondida.	4	3	9	16	0,1	0	1	0	1	0,1

9. Dados socioeconômicos dos inscritos e dos matriculados, por área e no total

TABELA 38 - Isentos socioeconomicamente carentes*

Respostas ao questionário socioeconômico de inscritos e de matriculados, isentos de taxa, por área e no total. Vestibular Unesp 2018.

	INSCRITOS					MATRICULADOS				
	BIO.	EXA.	HUM.	TOTAL	%	BIO.	EXA.	HUM.	TOTAL	%
01. Qual é o seu sexo?										
Masculino.	1325	1408	1501	4234	35,5	120	209	218	547	40,2
Feminino.	3516	1026	3141	7683	64,5	259	141	414	814	59,8
Não respondida.	0	0	0	0	0,0	0	0	0	0	0,0
02. Qual será sua idade em 31 de dezembro de 2017?										
17 anos ou menos.	1240	752	1138	3130	26,3	87	104	118	309	22,7
18 anos.	1303	704	1174	3181	26,7	105	91	156	352	25,9
19 anos.	789	374	726	1889	15,9	69	68	92	229	16,8
20 anos.	488	192	442	1122	9,4	39	23	63	125	9,2
21 a 24 anos.	734	299	656	1689	14,2	55	45	112	212	15,6
25 anos ou mais.	286	111	506	903	7,6	24	19	91	134	9,8
Não respondida.	1	2	0	3	0,0	0	0	0	0	0,0
03. Qual é o seu estado civil legal?										
Solteiro.	4738	2385	4425	11548	96,9	376	342	594	1312	96,4
Casado.	78	36	152	266	2,2	3	6	24	33	2,4
Separado ou divorciado.	21	9	61	91	0,8	0	0	13	13	1,0
Viúvo.	3	2	4	9	0,1	0	2	1	3	0,2
Não respondida.	1	2	0	3	0,0	0	0	0	0	0,0
04. Em que estado mora sua família? (Não indique sua residência temporária.)										
São Paulo.	4725	2393	4584	11702	98,2	375	346	624	1345	98,8
Minas Gerais.	45	16	22	83	0,7	2	1	2	5	0,4
Paraná.	8	6	8	22	0,2	0	0	3	3	0,2
Rio de Janeiro.	5	1	5	11	0,1	0	0	1	1	0,1
Mato Grosso do Sul, Mato Grosso, Goiás, Distrito Federal.	23	9	7	39	0,3	2	3	1	6	0,4
Demais estados ou outros países.	34	7	16	57	0,5	0	0	1	1	0,1
Não respondida.	1	2	0	3	0,0	0	0	0	0	0,0
05. Onde se localiza a residência de sua família?										
Na região metropolitana de São Paulo.	972	502	1068	2542	21,3	58	39	108	205	15,1
No interior do estado de São Paulo.	3626	1840	3434	8900	74,7	309	300	507	1116	82,0
No litoral do estado de São Paulo.	115	45	63	223	1,9	8	7	6	21	1,5
Na capital de outro estado.	16	1	10	27	0,2	0	0	0	0	0,0
No interior de outro estado.	111	44	67	222	1,9	4	4	11	19	1,4
Não respondida.	1	2	0	3	0,0	0	0	0	0	0,0
06. Onde você cursou o ensino fundamental?										
Todo em escola pública.	4045	1982	3951	9978	83,7	292	274	519	1085	79,7
Todo em escola particular.	361	198	342	901	7,6	43	32	52	127	9,3
Maior parte em escola pública.	275	158	208	641	5,4	27	28	41	96	7,1
Maior parte em escola particular.	159	94	141	394	3,3	17	16	20	53	3,9
Não respondida.	1	2	0	3	0,0	0	0	0	0	0,0

* Incluídos os cursinhos comunitários apoiados pela Unesp.

continua...

9. Dados socioeconômicos dos inscritos e dos matriculados, por área e no total

continuação...

	INSCRITOS					MATRICULADOS				
	BIO.	EXA.	HUM.	TOTAL	%	BIO.	EXA.	HUM.	TOTAL	%
07. Que tipo de curso de ensino médio você concluiu ou concluirá?										
Ensino médio comum.	4310	2088	4071	10469	87,8	321	300	560	1181	86,8
Ensino profissionalizante.	422	285	392	1099	9,2	50	41	56	147	10,8
Magistério.	2	2	9	13	0,1	0	1	2	3	0,2
Educação de jovens e adultos (EJA).	70	30	129	229	1,9	3	2	11	16	1,2
Outro.	36	27	41	104	0,9	5	6	3	14	1,0
Não respondida.	1	2	0	3	0,0	0	0	0	0	0,0
08. Em que estado você concluiu ou concluirá o ensino médio?										
São Paulo.	4708	2385	4557	11650	97,8	374	345	621	1340	98,5
Minas Gerais.	46	16	24	86	0,7	3	1	3	7	0,5
Paraná.	10	5	5	20	0,2	0	0	2	2	0,1
Rio de Janeiro.	5	2	10	17	0,1	0	0	1	1	0,1
Mato Grosso do Sul, Mato Grosso, Goiás, Distrito Federal.	24	10	16	50	0,4	1	3	3	7	0,5
Demais estados ou outros países.	47	14	30	91	0,8	1	1	2	4	0,3
Não respondida.	1	2	0	3	0,0	0	0	0	0	0,0
09. Onde você cursou o ensino médio?										
Todo em escola pública.	4389	2166	4237	10792	90,6	345	310	582	1237	90,9
Todo em escola particular.	361	212	289	862	7,2	29	36	31	96	7,1
Maior parte em escola pública.	37	33	60	130	1,1	4	2	11	17	1,2
Maior parte em escola particular.	54	23	56	133	1,1	1	2	8	11	0,8
Não respondida.	0	0	0	0	0,0	0	0	0	0	0,0
10. Em que turno você cursou o ensino médio?										
Todo no diurno.	3798	1888	3376	9062	76,0	314	288	480	1082	79,5
Todo no noturno.	282	154	386	822	6,9	14	17	39	70	5,1
Maior parte no diurno.	464	263	538	1265	10,6	32	29	67	128	9,4
Maior parte no noturno.	296	126	342	764	6,4	19	16	46	81	6,0
Não respondida.	1	3	0	4	0,0	0	0	0	0	0,0
11. Em que ano você concluiu ou concluirá o ensino médio?										
2013 ou antes.	859	346	991	2196	18,4	67	57	183	307	22,6
2014.	415	162	368	945	7,9	28	18	46	92	6,8
2015.	665	276	602	1543	12,9	68	50	78	196	14,4
2016.	1268	699	1173	3140	26,3	113	101	167	381	28,0
2017.	1633	949	1508	4090	34,3	103	124	158	385	28,3
2018 ou após.	1	2	0	3	0,0	0	0	0	0	0,0
Não respondida.	0	0	0	0	0,0	0	0	0	0	0,0
12. Onde você estudou a língua inglesa?										
Nunca estudei essa língua.	475	221	450	1146	9,6	22	22	43	87	6,4
Estudei apenas no curso de ensino médio ou equivalente.	3415	1680	3189	8284	69,5	270	252	416	938	68,9
Estudei no ensino médio e também em cursos de línguas.	917	518	967	2402	20,2	81	76	170	327	24,0
Estudei apenas em cursos de línguas.	33	13	35	81	0,7	6	0	3	9	0,7
Não respondida.	1	2	1	4	0,0	0	0	0	0	0,0

continua...

9. Dados socioeconômicos dos inscritos e dos matriculados, por área e no total

continuação...

	INSCRITOS					MATRICULADOS				
	BIO.	EXA.	HUM.	TOTAL	%	BIO.	EXA.	HUM.	TOTAL	%
13. Você frequenta ou frequentou cursinho?										
Não.	1435	846	1531	3812	32,0	96	100	193	389	28,6
Sim, menos de um semestre.	405	235	506	1146	9,6	27	31	66	124	9,1
Sim, um semestre.	708	344	689	1741	14,6	42	55	76	173	12,7
Sim, um ano.	1519	737	1448	3704	31,1	126	115	210	451	33,1
Sim, mais de um ano.	773	270	468	1511	12,7	88	49	87	224	16,5
Não respondida.	1	2	0	3	0,0	0	0	0	0	0,0
14. Qual o tipo de cursinho que você frequenta ou frequentou?										
Nunca frequentei cursinho.	1402	842	1517	3761	31,6	97	99	190	386	28,4
Cursinho particular.	769	334	488	1591	13,4	53	46	69	168	12,3
Cursinho comunitário apoiado pela Unesp.	1787	878	1781	4446	37,3	175	171	285	631	46,4
Cursinho comunitário ou popular organizado por outra instituição.	811	365	809	1985	16,7	51	33	83	167	12,3
Outro.	71	13	47	131	1,1	3	1	5	9	0,7
Não respondida.	1	2	0	3	0,0	0	0	0	0	0,0
15. Quantas vezes você já prestou vestibular?										
Nenhuma.	1387	793	1532	3712	31,1	74	77	163	314	23,1
Uma.	1500	797	1602	3899	32,7	117	131	219	467	34,3
Duas.	892	441	835	2168	18,2	82	65	132	279	20,5
Três.	479	186	345	1010	8,5	56	31	66	153	11,2
Quatro ou mais.	582	215	328	1125	9,4	50	46	52	148	10,9
Não respondida.	1	2	0	3	0,0	0	0	0	0	0,0
16. Você já iniciou algum curso superior?										
Não.	4185	2075	3770	10030	84,2	300	288	475	1063	78,1
Sim, mas o abandonei.	349	168	466	983	8,2	37	34	88	159	11,7
Sim, estou cursando.	214	145	245	604	5,1	31	19	32	82	6,0
Sim, e já o concluí.	92	44	161	297	2,5	11	9	37	57	4,2
Não respondida.	1	2	0	3	0,0	0	0	0	0	0,0
17. Qual é o nível de instrução de seu pai?										
Analfabeto.	127	45	164	336	2,8	8	10	21	39	2,9
Ensino fundamental incompleto.	1483	651	1434	3568	29,9	103	92	183	378	27,8
Ensino fundamental completo.	863	413	884	2160	18,1	70	48	126	244	17,9
Ensino médio completo.	1733	951	1604	4288	36,0	124	131	216	471	34,6
Superior incompleto.	199	111	174	484	4,1	22	19	19	60	4,4
Superior completo.	435	261	382	1078	9,0	52	50	67	169	12,4
Não respondida.	1	2	0	3	0,0	0	0	0	0	0,0
18. Qual é o nível de instrução de sua mãe?										
Analfabeta.	54	25	93	172	1,4	0	4	12	16	1,2
Ensino fundamental incompleto.	1196	493	1222	2911	24,4	74	61	152	287	21,1
Ensino fundamental completo.	796	381	829	2006	16,8	51	49	122	222	16,3
Ensino médio completo.	1923	1037	1746	4706	39,5	160	159	233	552	40,6
Superior incompleto.	272	119	206	597	5,0	22	18	29	69	5,1
Superior completo.	599	377	546	1522	12,8	72	59	84	215	15,8
Não respondida.	1	2	0	3	0,0	0	0	0	0	0,0

continua...

9. Dados socioeconômicos dos inscritos e dos matriculados, por área e no total

continuação...

	INSCRITOS					MATRICULADOS				
	BIO.	EXA.	HUM.	TOTAL	%	BIO.	EXA.	HUM.	TOTAL	%
19. Qual é a profissão de seu pai ou responsável? (Se ele for falecido ou aposentado, indique aquela que exerceu na maior parte de sua vida.)										
Proprietário ou administrador de grande ou média empresa.	40	28	43	111	0,9	1	3	5	9	0,7
Proprietário ou administrador de pequeno negócio.	461	263	423	1147	9,6	38	39	69	146	10,7
Profissional liberal, professor ou técnico de nível superior.	591	311	514	1416	11,9	56	58	79	193	14,2
Técnico de nível médio.	531	320	457	1308	11,0	45	47	61	153	11,2
Operário com pouca qualificação.	2489	1160	2444	6093	51,1	190	160	332	682	50,1
Não exerce atividade remunerada.	728	350	761	1839	15,4	49	43	86	178	13,1
Não respondida.	1	2	0	3	0,0	0	0	0	0	0,0
20. Qual é a profissão de sua mãe ou responsável? (Se ela for falecida ou aposentada, indique aquela que exerceu na maior parte de sua vida.)										
Proprietária ou administradora de grande ou média empresa.	19	10	18	47	0,4	1	1	1	3	0,2
Proprietária ou administradora de pequeno negócio.	223	141	220	584	4,9	24	19	33	76	5,6
Profissional liberal, professora ou técnica de nível superior.	575	302	515	1392	11,7	66	42	82	190	14,0
Técnica de nível médio.	426	223	396	1045	8,8	35	42	54	131	9,6
Operária com pouca qualificação.	1939	836	1960	4735	39,7	134	113	263	510	37,5
Não exerce atividade remunerada.	1658	920	1533	4111	34,5	119	133	199	451	33,1
Não respondida.	1	2	0	3	0,0	0	0	0	0	0,0
21. Você exerce atividade remunerada?										
Não.	4044	2010	3566	9620	80,7	329	299	481	1109	81,5
Sim, regularmente, em tempo parcial.	376	164	443	983	8,2	25	20	52	97	7,1
Sim, regularmente, em tempo integral.	326	205	465	996	8,4	18	21	65	104	7,6
Sim, mas é trabalho eventual.	93	53	167	313	2,6	7	10	34	51	3,7
Não respondida.	2	2	1	5	0,0	0	0	0	0	0,0
22. Qual é a sua participação na vida econômica da família?										
Não trabalho e meus gastos são pagos pela família.	4042	2012	3569	9623	80,8	329	301	488	1118	82,1
Trabalho e recebo ajuda financeira da família.	311	147	359	817	6,9	20	19	49	88	6,5
Trabalho e sou responsável apenas pelo meu sustento.	295	159	410	864	7,3	23	17	61	101	7,4
Trabalho e sou o principal responsável pelo sustento da família.	188	112	302	602	5,1	6	13	34	53	3,9
Não respondida.	5	4	2	11	0,1	1	0	0	1	0,1
23. Qual é a sua profissão?										
Proprietário ou administrador de grande ou média empresa.	6	4	3	13	0,1	0	0	0	0	0,0
Proprietário ou administrador de pequeno negócio.	14	10	24	48	0,4	2	0	3	5	0,4
Profissional liberal, professor ou técnico de nível superior.	58	29	104	191	1,6	5	5	21	31	2,3
Técnico de nível médio.	217	125	286	628	5,3	17	12	33	62	4,6
Operário com pouca qualificação.	546	279	700	1525	12,8	29	36	98	163	12,0
Não exerço atividade remunerada.	3999	1985	3525	9509	79,8	326	297	477	1100	80,8
Não respondida.	1	2	0	3	0,0	0	0	0	0	0,0
24. Em princípio, como pretende se manter durante o curso universitário?										
Com recursos de meus pais ou responsáveis.	1122	530	678	2330	19,6	92	93	98	283	20,8
Trabalhando.	905	619	1665	3189	26,8	82	78	222	382	28,1
Com bolsa de estudo.	2683	1214	2144	6041	50,7	199	171	297	667	49,0
Com recursos próprios.	30	30	68	128	1,1	1	3	6	10	0,7
De outra maneira.	100	39	87	226	1,9	5	5	9	19	1,4
Não respondida.	1	2	0	3	0,0	0	0	0	0	0,0

continua...

9. Dados socioeconômicos dos inscritos e dos matriculados, por área e no total

continuação...

	INSCRITOS					MATRICULADOS				
	BIO.	EXA.	HUM.	TOTAL	%	BIO.	EXA.	HUM.	TOTAL	%
25. Qual é a renda total mensal de sua família? (Considere a soma de todos os salários dos membros de sua família. SM = Salário Mínimo Nacional.)										
Até 1,9 SM ou até R\$ 1.873,00.	2337	981	2366	5684	47,7	135	138	299	572	42,0
De 2,0 a 4,9 SM ou de R\$ 1.874,00 a R\$ 4.684,00.	2233	1264	2040	5537	46,5	213	187	290	690	50,7
De 5,0 a 9,9 SM ou de R\$ 4.685,00 a R\$ 9.369,00.	256	178	214	648	5,4	29	24	38	91	6,7
De 10,0 a 14,9 SM ou de R\$ 9.370,00 a R\$ 14.054,00.	11	7	16	34	0,3	2	1	4	7	0,5
De 15,0 a 19,9 SM ou de R\$ 14.055,00 a R\$ 18.739,00.	3	2	3	8	0,1	0	0	1	1	0,1
20,0 SM ou mais: R\$ 18.740,00 ou mais.	0	0	3	3	0,0	0	0	0	0	0,0
Não respondida.	1	2	0	3	0,0	0	0	0	0	0,0
26. Quantas pessoas vivem da renda familiar indicada na pergunta anterior?										
Uma.	116	49	156	321	2,7	7	8	21	36	2,6
Duas.	624	278	666	1568	13,2	47	40	87	174	12,8
Três.	1365	630	1339	3334	28,0	100	109	205	414	30,4
Quatro.	1699	943	1536	4178	35,1	151	121	208	480	35,3
Cinco.	764	401	682	1847	15,5	65	57	80	202	14,8
Seis ou mais.	272	131	263	666	5,6	9	15	31	55	4,0
Não respondida.	1	2	0	3	0,0	0	0	0	0	0,0
27. Como você classifica a sua cor ou raça? (Categorias adotadas pelo Censo do IBGE.)										
Branca.	2764	1373	2459	6596	55,3	212	198	364	774	56,9
Parda.	1486	725	1432	3643	30,6	117	103	178	398	29,2
Preta.	503	253	672	1428	12,0	37	41	81	159	11,7
Amarela.	68	72	60	200	1,7	10	8	9	27	2,0
Indígena.	17	8	18	43	0,4	3	0	0	3	0,2
Não respondida.	3	3	1	7	0,1	0	0	0	0	0,0
28. Neste ano, que vestibulares você pretende prestar?										
Da Unesp, apenas.	1455	692	1809	3956	33,2	154	145	288	587	43,1
Da Unesp e da Fuvest, apenas.	763	360	862	1985	16,7	57	46	106	209	15,4
Da Unesp e da Unicamp, apenas.	240	157	188	585	4,9	20	11	29	60	4,4
Da Unesp, da Fuvest e da Unicamp, apenas.	370	306	360	1036	8,7	24	45	37	106	7,8
Da Unesp, da Fuvest, da Unicamp e de outra instituição pública.	894	399	385	1678	14,1	52	44	50	146	10,7
Da Unesp e de outra instituição não relacionada acima.	1117	518	1035	2670	22,4	72	59	122	253	18,6
Não respondida.	2	2	3	7	0,1	0	0	0	0	0,0
29. Como soube do Vestibular da Unesp?										
Informações de meu professor, escola ou cursinho.	2342	1160	2261	5763	48,4	186	177	290	653	48,0
Divulgação feita pela Unesp: palestra, folheto ou cartaz.	472	285	443	1200	10,1	39	43	64	146	10,7
Amigos ou parentes.	694	392	778	1864	15,6	47	36	116	199	14,6
Internet, jornal ou outros meios de comunicação.	1175	527	1040	2742	23,0	88	83	140	311	22,9
Guia de Profissões Unesp.	148	66	116	330	2,8	18	11	22	51	3,7
Não respondida.	10	4	4	18	0,2	1	0	0	1	0,1

10. Aproveitamento das modalidades de inscrição

As três formas de inscrição (paga, subsidiada e isenta de taxa) têm aproveitamentos distintos ao longo do processo, como se constata pela tabela 39.

TABELA 39

Desempenho das modalidades de inscrição, em todas as etapas do processo. Vestibular Unesp 2018.

MODALIDADE DE INSCRIÇÃO	OFERTA	INSCRITOS (% da oferta)	PRESENTES 1ª FASE (% inscrição)	CONVOCADOS 2ª FASE (% presentes na 1ª fase)	PRESENTES 2ª FASE (% convocados na 2ª fase)	CLASSIFICADOS (% do comparecimento)	CHAMADOS (% dos classificados)	MATRICULADOS (% dos chamados)
PAGA*	-	76150	73425 96,4	39113 53,3	35888 91,8	76150 212,2	13368 17,6	4837 36,2
SUBSIDIADA Convênio com a S.E.**	613116	17320 2,8	14964 86,4	6074 40,6	4925 81,1	17320 351,7	2237 12,9	1065 47,6
Cursinhos comunitários da Unesp***	6478	4377 67,6	3933 89,9	2183 55,5	1922 88,0	4377 227,7	825 18,8	570 69,1
Socioeconomicamente carentes***	7365	7540 102,3	6325 83,9	3462 54,7	3012 87,0	7540 250,3	1637 21,7	791 48,3
Total de inscrições isentas e subsidiadas	626959	29237 4,7	25222 86,3	11719 46,5	9859 84,1	29237 296,6	4699 16,1	2426 51,6
TOTAL		105387	98647 93,6	50832 51,5	45747 90,0	105387 230,4	18067 17,1	7263 40,2

* candidatos que pagaram valor integral (R\$ 170,00) e candidatos que pagaram 50% da taxa de inscrição, conforme Lei Estadual nº 12.782/07, de 20 de dezembro de 2007 (R\$ 85,00).

** candidatos que se inscreveram pelo convênio SE: pagaram R\$ 42,50 (25% do valor da inscrição).

*** inscrições isentas de taxa.

11. Vestibular Meio de Ano 2018

Em junho de 2018, a Unesp realizou o Vestibular Meio de Ano 2018, conforme Resolução Unesp nº 17, de 28.03.2018, oferecendo 9 cursos em 5 cidades, totalizando 360 vagas.

A divulgação do Vestibular Meio de Ano 2018 da Unesp realizou-se em abril de 2018, contando com cartazes e folhetos específicos.

As inscrições foram realizadas exclusivamente pela internet, das 10h do dia 09 de abril às 23h59 do dia 27 de abril de 2018 (horários de Brasília), no endereço www.vunesp.com.br, com o preenchimento e envio da ficha de inscrição e o pagamento da taxa de R\$ 170,00 por meio de boleto bancário, em qualquer agência bancária ou pela própria internet. Inscreveram-se 10.449 candidatos, dentre os quais 19 foram beneficiados com a lei de redução de taxa (Lei Estadual nº 12.782, de 20.12.2007).

Dos inscritos, 3.369 (32,24%) declararam-se treineiros e 3.871 candidatos (37% do total) declararam que não concluiriam o ensino médio a tempo de efetuar matrícula, se convocados.

A Tabela 40 apresenta os cursos oferecidos, as inscrições recebidas e a relação candidato/vaga.

TABELA 40

Cursos, cidades, vagas, inscritos conforme sexo e relação candidato/vaga. Vestibular Unesp Meio de Ano 2018.

CURSO	CIDADE	VAGAS	CANDIDATOS			CAND/VAGA
			Masc.	Fem.	Total	
Área de Ciências Biológicas						
Engenharia Agrônômica - integral	Registro	040	235	329	564	14,1
Engenharia Agrônômica - integral	Ilha Solteira	040	380	412	792	19,8
Área de Ciências Exatas						
Engenharia Aeronáutica - integral	São João da Boa vista	040	506	287	793	19,83
Engenharia Ambiental - integral	Sorocaba	040	224	577	801	20,03
Engenharia Civil - integral	Ilha Solteira	040	506	579	1085	27,13
Engenharia de Controle e Automação - integral	Sorocaba	040	318	109	427	10,68
Engenharia de Produção - noturno	Bauru	040	698	559	1257	31,43
Engenharia Elétrica - integral	Ilha Solteira	040	396	225	621	15,53
Engenharia Mecânica - integral	Ilha Solteira	040	597	143	740	18,5

As provas foram aplicadas nos dias 13.05.2018 (1ª fase) e 09 e 10.06.2018 (2ª fase) em 10 cidades, com abstenção final de 18,5% (1.532 candidatos). Os modelos de provas, os programas e os critérios de classificação foram os mesmos do Vestibular Unesp 2018.

Os resultados foram divulgados em 06.07, com matrículas em 11 e 12.07.2018. Os candidatos classificados foram convocados por meio de chamadas, cujas listagens foram divulgadas pelo site www.vunesp.com.br. A confirmação obrigatória de matrícula ocorreu em 20 e 21.08.2018. Para os cursos que ainda não haviam preenchido suas vagas, os candidatos foram convocados para matrícula pela própria escola, através de relação adicional por ordem de classificação.

Sumário das tabelas

TABELA 1	
Cidades, instituições, vagas e cursos de graduação da Unesp em 2018.	24
TABELA 2	
Cursos, vagas e inscrições, por área, por turno e no total. Vestibular Unesp 2018.	26
TABELA 3	
Distribuição de todos os inscritos, por área e sexo, conforme cidade de realização das provas. Vestibular Unesp 2018.	27
TABELA 4	
Vagas, distribuição por sexo de todos os inscritos e relação candidato/vaga, conforme curso. Área de Ciências Biológicas, Vestibular Unesp 2018.	30
TABELA 5	
Vagas, distribuição por sexo de todos os inscritos e relação candidato/vaga, conforme curso. Área de Ciências Exatas, Vestibular Unesp 2018.	33
TABELA 6	
Vagas, distribuição por sexo de todos os inscritos e relação candidato/vaga, conforme curso. Área de Humanidades, Vestibular Unesp 2018.	36
TABELA 7	
Totais de candidatos, cidades, instalações e pessoal utilizados na aplicação das provas comuns, por região do Estado. Vestibular Unesp 2018.	42
TABELA 8	
Calendário das provas comuns e índices de ausência. Vestibular Unesp 2018.	43
TABELA 9	
Presença e ausência de todos os candidatos nas provas comuns, por área e no total. Vestibular Unesp 2018.	43
TABELA 10	
Calendário e ausência nas Provas de Habilidades, conforme curso. Vestibular Unesp 2018.	45
TABELA 11	
Vagas, evolução da matrícula, vagas remanescentes e totais de matriculados, por sexo e curso. Área de Ciências Biológicas, Vestibular Unesp 2018.	47
TABELA 12	
Vagas, evolução da matrícula, vagas remanescentes e totais de matriculados, por sexo e curso. Área de Ciências Exatas, Vestibular Unesp 2018.	50
TABELA 13	
Vagas, evolução da matrícula, vagas remanescentes e totais de matriculados, por sexo e curso. Área de Humanidades, Vestibular Unesp 2018.	53

Sumário das tabelas

TABELA 14

Classificação e nota final do primeiro e do último matriculado em cada curso. Área de Ciências Biológicas, Vestibular Unesp 2018. 59

TABELA 15

Classificação e nota final do primeiro e do último matriculado em cada curso. Área de Ciências Exatas, Vestibular Unesp 2018. 60

TABELA 16

Classificação e nota final do primeiro e do último matriculado em cada curso. Área de Humanidades, Vestibular Unesp 2018. 61

TABELA 17

Distribuição percentual das notas finais de todos os matriculados, conforme curso e classe de notas. Área de Ciências Biológicas, Vestibular Unesp 2018. 77

TABELA 18

Distribuição percentual das notas finais de todos os matriculados, conforme curso e classe de notas. Área de Ciências Exatas, Vestibular Unesp 2018. 83

TABELA 19

Distribuição percentual das notas finais de todos os matriculados, conforme curso e classe de notas. Área de Humanidades, Vestibular Unesp 2018. 89

TABELA 20

Percentuais de respostas por alternativa, de todos os presentes (P) e de todos os matriculados (M), por área e no total. Linguagens e Códigos, Prova de Conhecimentos Gerais, Vestibular Unesp 2018. 102

TABELA 21

Percentuais de respostas por alternativa, de todos os presentes (P) e de todos os matriculados (M), por área e no total. Ciências Humanas, Prova de Conhecimentos Gerais, Vestibular Unesp 2018. 116

TABELA 22

Percentuais de respostas por alternativa, de todos os presentes (P) e de todos os matriculados (M), por área e no total. Ciências da Natureza e Matemática, Prova de Conhecimentos Gerais, Vestibular Unesp 2018. 131

TABELA 23

Índices medidos de dificuldade e de discriminação das questões, conforme a Teoria Clássica dos Testes. Vestibular Unesp 2018. 137

TABELA 24

Notas de corte, número de candidatos convocados para a 2ª fase (geral, convênio-SE e isentos). Área de Ciências Biológicas, Vestibular Unesp 2018. 138

TABELA 25

Notas de corte, número de candidatos convocados para a 2ª fase (geral, convênio-SE e isentos). Área de Ciências Exatas, Vestibular Unesp 2018. 139

TABELA 26

Notas de corte, número de candidatos convocados para a 2ª fase (geral, convênio-SE e isentos). Área de Humanidades, Vestibular Unesp 2018. 140

TABELA 27

Percentuais de acertos e de respostas em branco, por questão, de todos os presentes (P) na 2ª fase e de todos os matriculados (M). Prova de Conhecimentos Específicos, Vestibular Unesp 2018. 152

TABELA 28

Índices medidos de dificuldade e de discriminação, por questão, de todos os candidatos presentes, por área e no geral. Prova de Conhecimentos Específicos, Vestibular Unesp 2018. 164

TABELA 29

Distribuição percentual das notas finais de redação de todos os presentes (P) e de todos os matriculados (M), conforme área e classe de notas, Vestibular Unesp 2018. 166

TABELA 30

Média das notas finais e notas zero na redação de todos os candidatos presentes às provas, de subsidiados de taxa pelo convênio com a SE e de isentos socioeconomicamente carentes, por área e no geral. Vestibular Unesp 2018. 167

TABELA 31

Nota final média de todos os candidatos que compareceram às provas, por área, sexo e natureza do Ensino Médio, conforme cidade de realização das provas. Vestibular Unesp 2018. 168

TABELA 32

Candidatos convocados e presentes às provas da 2ª fase e ingressantes, portadores ou não de nota do Enem, incorporada ou não à nota da Prova de Conhecimentos Gerais da Unesp, conforme área e no total. Vestibular Unesp 2018. 171

TABELA 33

Candidatos convocados e presentes às provas da 2ª fase e ingressantes, portadores ou não de nota do Enem, incorporada ou não à nota da Prova de Conhecimentos Gerais da Unesp, conforme dependência administrativa do Ensino Médio. Vestibular Unesp 2018. 172

TABELA 34

Candidatos convocados e presentes às provas da 2ª fase e ingressantes, portadores ou não de nota do Enem, incorporada ou não à nota da Prova de Conhecimentos Gerais da Unesp, conforme renda. Vestibular Unesp 2018. 173

TABELA 35

Totais de ingressantes, portadores ou não de nota do Enem, incorporada ou não à nota da Prova de Conhecimentos Gerais da Unesp, estimativa de alteração do ingresso e ganho médio na nota final, em função do Enem, conforme curso. Área de Ciências Biológicas, Vestibular Unesp 2018. 174

TABELA 36

Totais de ingressantes, portadores ou não de nota do Enem, incorporada ou não à nota da Prova de Conhecimentos Gerais da Unesp, estimativa de alteração do ingresso e ganho médio na nota final, em função do Enem, conforme curso. Área de Ciências Exatas, Vestibular Unesp 2018. 177

Sumário das tabelas

TABELA 37

Totais de ingressantes, portadores ou não de nota do Enem, incorporada ou não à nota da Prova de Conhecimentos Gerais da Unesp, estimativa de alteração do ingresso e ganho médio na nota final, em função do Enem, conforme curso. Área de Humanidades, Vestibular Unesp 2018. 180

TABELA 38

Respostas ao questionário socioeconômico de inscritos e de matriculados, por área e no total. Vestibular Unesp 2018. 186

TABELA 39

Desempenho das modalidades de inscrição, em todas as etapas do processo. Vestibular Unesp 2018. 201

TABELA 40

Cursos, cidades, vagas, inscritos conforme sexo e relação candidato/vaga. Vestibular Unesp Meio de Ano 2018. .. 202