FUNDAÇÃO vunesp

Fundação para o Vestibular da Universidade Estadual Paulista

Relatório
Vestibular Unesp 2017

SÃO PAULO

Relatório [Anual] Vestibular Unesp / Fundação Vunesp.—v.1(1981).
São Paulo : Fundação Vunesp, 1981 –

Anual
2017
ISSN: 2236-5745

1. Vestibular Unesp. I. Fundação Vunesp. II. Universidade Estadual Paulista.

CDD 378.1662

Ficha catalográfica elaborada pela Coordenadoria Geral de Bibliotecas da Unesp

FUNDAÇÃO PARA O VESTIBULAR DA UNESP

DIRETORIA EXECUTIVA

Diretor-Presidente: Antônio Nivaldo Hespanhol

Superintendente Acadêmica: Tânia Cristina Arantes Macedo de Azevedo

Superintendente Administrativo: Antônio Carlos Simões Pião

Superintendente de Planejamento: Henrique Luiz Monteiro

CONSELHO CURADOR

Presidente: Ivan Esperança Rocha

Vice-Presidente: José Eduardo Corá

Membros Titulares: Edson Antonio Capello de Sousa, Neri Alves, José Eduardo Corá, Ricardo Marques Barreiros, Marcio Antonio Bazani, Marcos Valério Ribeiro, Ivan Esperança Rocha, Marcos Fernando Pupo Nogueira, Renato Crivellari Crepe, Estevão Tomomitsu Kimpara

RELATÓRIO VESTIBULAR UNESP 2017

COORDENAÇÃO

Profª Drª Tânia Cristina Arantes Macedo de Azevedo

EQUIPE TÉCNICA

Maria Márcia Castilho Benzatti

Ana Cristina Barboza da Silva

Guilherme Pereira Vanni

Julio César Martins

CAPA, PROJETO GRÁFICO E DIAGRAMAÇÃO

Cintia Tinti

Fundação Vunesp
Rua Dona Germaine Burchard, 515
05002-062 - Água Branca, São Paulo, SP
Telefone: (11) 3670-5300

Apresentação

Um relatório sobre as atividades desenvolvidas ao longo dos processos de concepção, preparação e aplicação de exames vestibulares não é apenas um texto formado por palavras, números e dados estatísticos. Ao contrário, deve ser lido e interpretado como uma imagem. Para alguns, pode ser tido como um tanto fastidioso e de trabalhosa leitura. Para outros, no entanto, surge como oportunidade de contemplar a imagem da própria Universidade, neste caso a UNESP, com os traços que a identificam e as marcas de seu desenvolvimento ao longo do tempo, desde sua fundação, em 1976, por meio da reunião, pelo governo do Estado, de faculdades e institutos isolados.

Os exames vestibulares, desde essa época, vêm sendo, portanto, um retrato do crescimento e desenvolvimento de nossa universidade, de sorte que cada relatório de cada vestibular oferece a dimensão a que a Universidade foi se alçando ao longo dos anos, tanto na oferta de cursos quanto do número de vagas e, no caso específico da UNESP, também no processo de expansão constante, com o objetivo de abraçar todo o território do Estado por meio do aumento do número de unidades e cidades.

O Vestibular 2017, neste sentido, delineia toda a grandeza e qualidade atingidas: foram oferecidas 7.365 vagas de 173 cursos em 34 faculdades e institutos, em 24 cidades do estado de São Paulo. Este primeiro traço do retrato demonstra a pujança da Unesp, que seguramente foi a instituição paulista que mais se expandiu nos últimos anos, sempre com o objetivo de atingir regiões que antes não contavam com universidade pública. Segundo os últimos dados estatísticos, a UNESP possui hoje 51.311 estudantes, sendo 37.770 na graduação e 13.541 na pós-graduação. Tais cursos são ministrados por 3.826 professores e contam com o apoio de 6.782 servidores técnico-administrativos. Estes traços, acrescidos aos anteriores, demonstram a grandeza de uma instituição que, ao tempo de sua criação, era vislumbrada por seus fundadores, verdadeiramente visionários.

Analisar o presente Relatório, neste sentido, é algo que aos poucos vai se tornando verdadeiramente empolgante e digno de orgulho de toda a comunidade unespiana, mesmo porque os próprios exames vestibulares sofreram o influxo do crescimento da Universidade, ao mesmo tempo sendo instrumentos de avaliação que precisam ser dotados cada vez de maior qualidade. E, embora já tenham atingido um patamar admirável de avaliação e julgamento, a filosofia do contínuo aperfeiçoamento persiste no trabalho de todos os que estão nele envolvidos todos os dias do ano.

Entre todas as características apontadas, vale repetir o que relatórios anteriores vêm apresentando e confirmando: a preocupação da UNESP com o acolhimento de estudantes de escolas públicas. Nossa Universidade é, seguramente, em função da adoção do sistema de quotas, uma das que mais recebem estudantes do ensino médio público e de classes menos privilegiadas. Quando se propõe a abraçar todo o estado de São Paulo, propõe-se também, por ordem de justiça social, a abraçar cada vez mais esses estudantes, para que tenham sua oportunidade de demonstrar que podem atingir os mesmos ou até maiores patamares de qualidade em sua formação.

Ao fazer este retrato da UNESP e de seu vestibular de 2017, a Superintendência Acadêmica da VUNESP entrega a público com muita satisfação o presente Relatório, que foi elaborado pela área de Pesquisas e Desenvolvimento Educacional, coordenada por Maria Márcia Castilho Benzatti, com a colaboração técnica de Ana Cristina Barboza da Silva, Guilherme Vanni, Júlio César Martins e Cintia Tinti.

Tânia Cristina Arantes Macedo de Azevedo
Superintendente Acadêmica da VUNESP

Rogério Chociay
Assessor Acadêmico da VUNESP

Sumário

1- INTRODUÇÃO 9

2 - DIVULGAÇÃO DO VESTIBULAR, INSCRIÇÕES, CURSOS E VAGAS 25
• Área de Ciências Biológicas 30
• Área de Ciências Exatas 33
• Área de Humanidades 36

3 - COMPOSIÇÃO E APLICAÇÃO DAS PROVAS 42

4 - CLASSIFICAÇÃO DOS CANDIDATOS E PREENCHIMENTO DAS VAGAS 46

5 - DESEMPENHO DOS CANDIDATOS PRESENTES E DOS MATRICULADOS, CONFORME NOTAS FINAIS 59
Classificação e nota final do primeiro e do último matriculado em cada curso 59
• Área de Ciências Biológicas 59
• Área de Ciências Exatas 60
• Área de Humanidades 61

Classificação e nota final do primeiro e do último matriculado em cada curso por Sistema de Inscrição
• Área de Ciências Biológicas 63
• Área de Ciências Exatas 65
• Área de Humanidades 67

Distribuição percentual das notas finais de todos os matriculados, conforme curso e classe de notas 77
• Área de Ciências Biológicas 77
• Área de Ciências Exatas 83
• Área de Humanidades 89

6 - DESEMPENHO DOS CANDIDATOS PRESENTES ÀS PROVAS E DOS MATRICULADOS, POR PROVA, PARÂMETROS CURRICULARES E QUESTÃO 95
Prova de Conhecimentos Gerais 95
• Linguagens e Códigos 95
• Ciências Humanas 108
• Ciências da Natureza e Matemática 122

Prova de Conhecimentos Específicos 142
• Ciências Humanas 142
• Ciências da Natureza e Matemática 145
• Linguagens e Códigos 148
• Redação 151

7 - DESEMPENHO MÉDIO DOS CANDIDATOS, CONFORME CIDADE 168

8 - DADOS SOBRE A UTILIZAÇÃO DA NOTA DO EXAME NACIONAL DO ENSINO MÉDIO 171
Candidatos convocados e presentes às provas da 2ª fase e ingressantes, portadores ou não de nota do Enem, incorporada ou não à nota da Prova de Conhecimentos Gerais da Unesp, conforme área e no total 171

Candidatos convocados e presentes às provas da 2ª fase e ingressantes, portadores ou não de nota do Enem, incorporada ou não à nota da Prova de Conhecimentos Gerais da Unesp, conforme dependência administrativa do Ensino Médio 172

Candidatos convocados e presentes às provas da 2ª fase e ingressantes, portadores ou não de nota do Enem, incorporada ou não à nota da Prova de Conhecimentos Gerais da Unesp, conforme renda 173

Totais de ingressantes, portadores ou não de nota do Enem, incorporada ou não à nota da Prova de Conhecimentos

Sumário

Gerais da Unesp, estimativa de alteração do ingresso e ganho médio na nota final, em função do Enem, conforme curso 174
• Área de Ciências Biológicas 174
• Área de Ciências Exatas 177
• Área de Humanidades 180
9 - DADOS SOCIOECONÔMICOS DOS INSCRITOS E DOS MATRICULADOS, POR ÁREA E NO TOTAL 186

10 - APROVEITAMENTO DAS MODALIDADES DE INSCRIÇÃO 201

11 - VESTIBULAR MEIO DE ANO 2017 202

SUMÁRIO DAS TABELAS 203

1. Introdução

O Vestibular 2017 da Universidade Estadual Paulista foi planejado, organizado e executado de acordo com a Resolução nº 61, de 23.07.2016, apresentada a seguir.

RESOLUÇÃO UNESP nº 61, DE 22 DE JULHO DE 2016.

Publicada no DOU de 23.07.2016 – Poder Executivo – Seção I, págs. 56 a 59 e retificada em 04.08.2016 -Poder Executivo - Seção I - página 51

Estabelece normas para o Concurso Vestibular Unesp 2017 e dá outras providências.

O PRÓ-REITOR DE ADMINISTRAÇÃO NO EXERCÍCIO DA REITORIA DA UNIVERSIDADE ESTADUAL PAULISTA "Júlio de Mesquita Filho", à vista do deliberado pelo Conselho de Ensino, Pesquisa e Extensão Universitária, nos termos do Despacho nº 155/2016-CEPE/SG, com fundamento no Artigo 24, inciso VIII, do Estatuto, expede a seguinte Resolução:

OBJETIVOS E CARACTERÍSTICAS

Artigo 1º - O Concurso Vestibular consiste na seleção e classificação de candidatos à matrícula inicial nos Cursos de Graduação da Universidade e tem por objetivos:

I - selecionar candidatos capazes de:

a. articular ideias de modo coerente;

b. compreender ideias, relacionando-as;

c. expressar-se com clareza;

d. conhecer o conteúdo do currículo da Educação Básica do Estado de São Paulo.

II - integrar os objetivos da Universidade àqueles desenvolvidos pelo Sistema de Ensino Fundamental e Médio;

III - dar condições para o desenvolvimento de potencialidades e aptidões do estudante nas áreas específicas da Universidade.

Artigo 2º - O Concurso Vestibular Unesp 2017 está aberto a candidato:

I - portador de Certificado de Conclusão do Ensino Médio ou equivalente;

II - que estiver cursando o Ensino Médio ou equivalente;

III - portador de diploma de Curso Superior.

Artigo 3º - A realização do Concurso Vestibular Unesp 2017 estará a cargo e sob a responsabilidade da Fundação para o Vestibular da Unesp – Fundação Vunesp.

§ 1º - À Fundação Vunesp caberá divulgar, com a necessária antecedência, datas e locais de inscrição e realização das provas, bem como todas as informações relacionadas com o Concurso Vestibular Unesp 2017.

§ 2º - O Manual do Candidato estará disponível pela internet, nas páginas eletrônicas da Unesp e da Fundação Vunesp.

Artigo 4º - O ingresso nos Cursos de Graduação por meio do Concurso Vestibular Unesp 2017 será feito, mediante processo classificatório, com aproveitamento dos candidatos até o limite das vagas fixadas para cada curso, obedecidas as normas da presente Resolução.

Artigo 5º - O Concurso Vestibular Unesp 2017 será realizado por dois sistemas de inscrição: o Sistema Universal - SU e o Sistema de Reserva de Vagas para Educação Básica Pública - SRVEBP.

Parágrafo único - Todos os candidatos que se inscreverem para o Concurso Vestibular Unesp 2017 estarão concorrendo pelo Sistema Universal, independentemente de atenderem às condições de inscrição no Sistema de Reservas de Vagas para Educação Básica Pública.

VAGAS

Artigo 6º - Em cada curso de Graduação serão destinadas, no mínimo, 45% das vagas oferecidas aos estudantes que tenham cursado integralmente o Ensino Médio em escolas públicas ou a Educação de Jovens e Adultos em escolas públicas.

§ 1º - O Sistema de Reserva de Vagas para Educação Básica Pública é definido pela destinação de vagas à população específica, que atenda ao caput do Artigo 6º.

§ 2º - Das vagas destinadas ao Sistema de Reservas de Vagas para Educação Básica Pública, em cada curso, 35% serão destinadas aos candidatos autodeclarados Pretos, Pardos ou Indígenas.

§ 3º - As frações decorrentes do cálculo do número de vagas, de que trata o § 2º, somente serão arredondadas para o número inteiro subsequente quando maiores ou iguais a 5 (cinco).

Artigo 7º - No Concurso Vestibular Unesp 2017 serão oferecidas 7365 (sete mil, trezentas e sessenta e cinco) vagas, distribuídas conforme Anexo I – Distribuição de Vagas.

§ 1º - Para o Sistema Universal - SU serão oferecidas 4024 (quatro mil e vinte e quatro) vagas.

§ 2º - Para o Sistema de Reserva de Vagas para Educação Básica Pública (SRVEBP) serão oferecidas 3341 (três mil, trezentas e quarenta e uma) vagas.

§ 3º - Das vagas destinadas ao Sistema de Reserva de Vagas para Educação Básica Pública, 1152 (mil, cento e cinquenta e duas) vagas serão destinadas aos candidatos que se autodeclararem Pretos, Pardos ou Indígenas, denominado Sistema de Reservas de Vagas para Educação Básica Pública mais autodeclarados Pretos, Pardos ou Indígenas (SRVEBP+PPI).

§ 4º - Na inexistência de candidatos autodeclarados Pretos, Pardos ou Indígenas classificados, as vagas por eles não ocupadas serão preenchidas, inicialmente, por candidatos que tenham cursado o Ensino Médio integralmente em Escolas Públicas, independente da questão de cor ou raça.

§ 5º - As vagas não preenchidas pelo Sistema de Reservas de Vagas para Educação Básica Pública no Concurso Vestibular Unesp 2017 por inexistência de classificados serão destinadas aos demais candidatos, ainda não convocados, do Sistema Universal, obedecendo-se à ordem decrescente da nota final no Concurso Vestibular Unesp 2017.

INSCRIÇÃO

Artigo 8º - A taxa de inscrição será fixada pela Fundação Vunesp, ouvida a Reitoria da Unesp.

§ 1º - O candidato que se enquadrar nos dispositivos da Lei Estadual nº 12.782, de 20/12/2007, terá redução de 50% no valor da taxa de inscrição.

§ 2º - A Fundação Vunesp oferecerá isenção de taxa a candidatos socioeconomicamente carentes, de conformidade com critérios a serem definidos, ouvida a Reitoria da Unesp.

Artigo 9º - As inscrições para o Concurso Vestibular Unesp 2017 serão realizadas exclusivamente pela internet, mediante o preenchimento da ficha de inscrição e o pagamento da taxa por meio de qualquer agência bancária.

§ 1º - Para os candidatos que não têm acesso particular à internet, a Fundação Vunesp informará endereços públicos dessa natureza, na capital e no interior, tais como o Programa Acessa São Paulo, e os das Unidades da Unesp.

§ 2º - As inscrições serão feitas através do site www.vunesp.com.br.

§ 3º - É expressamente vedado ao candidato efetivar mais de uma inscrição no Concurso Vestibular Unesp 2017, sob pena de se anularem todas que fizer.

Artigo 10 - Na ficha de inscrição para o Concurso Vestibular Unesp 2017, o candidato indicará:

I - o curso pretendido;

II - a cidade onde pretende realizar as provas;

III - se atende às exigências do Sistema de Reservas de Vagas para Educação Básica Pública (SRVEBP);

IV - se autodeclara-se Preto, Pardo ou Indígena.

§ 1º - O candidato é inteiramente responsável pelos dados que fornecer na inscrição.

§ 2º - O candidato que declarar, no ato da inscrição, ter cursado integralmente o Ensino Médio em Escolas Públicas deverá manifestar, na mesma ocasião, interesse pelo Sistema de Reserva de Vagas para Educação Básica Pública (SRVEBP).

§ 3º - O candidato, inscrito no Sistema de Reserva de Vagas para Educação Básica Pública, que se autodeclarar Preto, Pardo ou Indígena estará automaticamente inscrito no Sistema de Reserva de Vagas para Educação Básica Pública mais autodeclarados Pretos, Pardos e Indígenas (SRVEBP+PPI).

§ 4º - O candidato que, no ato da inscrição, não tiver concluído o Ensino Médio ou não o concluir durante a vigência deste edital e se declarar como candidato regular (e não como treineiro) estará sujeito à responsabilização nos termos da legislação vigente.

Artigo 11 - No ato da inscrição o candidato indicará se realizará o Exame Nacional do Ensino Médio (ENEM) em 2016, para fins de apuração de classificação, conforme Artigo 13, § 5º desta resolução.

PROVAS

Artigo 12 - As provas serão elaboradas conforme as Diretrizes e Parâmetros Curriculares Nacionais para o Ensino Médio e o Currículo do Estado de São Paulo, especificados no Anexo II.

Artigo 13 - Atendido ao disposto no Artigo 12, o Concurso Vestibular Unesp 2017 será realizado em duas fases, sendo a primeira constituída de uma prova de Conhecimentos Gerais e a segunda de uma prova de Conhecimentos Específicos e Redação.

§1º - A Prova de Conhecimentos Gerais será composta de 90 questões objetivas, sendo 30 de cada uma das seguintes áreas especificadas nos PCNs do Ensino Médio: Linguagens, Códigos e suas tecnologias (elementos de língua portuguesa e literatura, língua inglesa, educação física e arte); Ciências Humanas e suas tecnologias (elementos de história, geografia, filosofia e sociologia) e Ciências da Natureza, Matemática e suas tecnologias (elementos de biologia, química, física e matemática).

§ 2º - A Prova de Conhecimentos Específicos e Redação será composta de uma redação e de 36 questões discursivas, sendo 12 de cada uma das seguintes áreas especificadas nos PCNs do Ensino Médio: Linguagens, Códigos e suas tecnologias (elementos de língua portuguesa e literatura, língua inglesa, educação física e arte); Ciências Humanas e suas tecnologias (elementos de história, geografia, filosofia e sociologia) e Ciências da Natureza, Matemática e suas tecnologias (elementos de biologia, química, física e matemática).

§ 3º - A redação em língua portuguesa, de gênero dissertativo, avaliará as propriedades de progressão temática, coerência e coesão, privilegiando-se a modalidade escrita culta.

§ 4º - A prova da segunda fase, mencionada no § 2º, será realizada em dois dias, sendo o primeiro dia destinado a questões relativas às áreas de Ciências Humanas e de Ciências da Natureza e Matemática e o segundo dia à área de Linguagens e Códigos e à Redação.

§ 5° - O candidato que tiver realizado a prova do ENEM em 2016 terá a sua nota da Prova de Conhecimentos Gerais da Unesp apurada, para fins de contabilização na nota final do vestibular, a partir da aplicação da seguinte fórmula: (4xCG+1xENEM)/5, se ENEM > CG, onde CG é a nota obtida na Prova de Conhecimentos Gerais da Unesp e ENEM é a nota obtida na parte objetiva da prova do ENEM. Nos casos em que o candidato não tenha realizado o ENEM ou em que ENEM < CG, será considerada apenas a nota da Prova de Conhecimentos Gerais do Vestibular da Unesp 2017.

§ 6º - O aproveitamento que trata o § 5º só será possível se o INEP/MEC disponibilizar a nota obtida pelo candidato na parte objetiva da prova do ENEM até 22/01/2017.

Artigo 14 - Além das duas fases mencionadas no Artigo 13, os cursos de Arte – Teatro (Licenciatura), de Artes Cênicas – Habilitação em Interpretação Teatral (Bacharelado), de Artes Visuais (Bacharelado e Licenciatura) e de Música (Bacharelado e Licenciatura) do Instituto de Artes - IA de São Paulo e os cursos de Artes Visuais (Licenciatura e Bacharelado), de Design (Bacharelado em Design Gráfico ou Bacharelado em Design de Produto) e de Arquitetura e Urbanismo (Bacharelado) da Faculdade de Arquitetura, Artes e Comunicação - FAAC de Bauru terão uma prova de Habilidades destinada à avaliação exploratória do potencial do candidato e de sua aptidão para o curso escolhido, de conformidade com os programas definidos no Anexo III.

§ 1º - No caso dos cursos mencionados no caput do artigo, todos os candidatos convocados para a segunda fase serão submetidos à prova de Habilidades.

§ 2º - A nota na prova de Habilidades será conferida na escala de 0 a 100, sendo os candidatos classificados de conformidade com o descrito no Anexo III.

Artigo 15 - Para os cursos de Educação Física, os ingressantes serão submetidos a exame médico após a efetivação da matrícula.

Parágrafo único - O exame médico para os cursos de Educação Física, que contará com o auxílio da Seção Técnica de Saúde da Universidade, tem como finalidade detectar as possibilidades físicas do aluno, alertar para eventuais limitações e indicar as adaptações físicas e curriculares na Instituição, caso necessárias.

Artigo 16 - O candidato deverá exibir, em todas as provas, original de um dos seguintes documentos de identificação: Cédula de Identidade (RG), Carteira de Órgão ou Conselho de Classe, Carteira de Trabalho e Previdência Social (CTPS), Certificado Militar, Carteira Nacional de Habilitação, expedida nos termos da Lei Federal nº 9.503/97, Passaporte, Carteiras de Identidade expedidas pelas Forças Armadas, Polícias Militares e Corpos de Bombeiros Militares.

§ 1º - Somente será admitido na sala ou local de prova o candidato que apresentar um dos documentos citados desde que permita, com clareza, a sua identificação.

§ 2º - Será considerado ausente e eliminado do Concurso Vestibular Unesp 2017 o candidato que apresentar protocolo, cópia dos documentos, ainda que autenticada, ou quaisquer outros documentos não citados, inclusive carteira funcional de ordem pública ou privada.

CLASSIFICAÇÃO E PESOS DAS PROVAS

Artigo 17 - Em cada curso, serão selecionados para a segunda fase os candidatos mais bem classificados, com base na nota da primeira fase, sem considerar o aproveitamento obtido pelo candidato na prova objetiva do ENEM. O número total de candidatos selecionados para a segunda fase será igual a até 10 vezes o número de vagas oferecidas no Concurso Vestibular Unesp 2017.

§ 1º - Todas as questões da Prova de Conhecimentos Gerais terão o mesmo valor e a nota da primeira fase será atribuída na escala de 0 a 100.

§ 2º - A distribuição dos candidatos selecionados por curso dependerá do histórico de preenchimento de vagas, do desempenho dos candidatos inscritos em cada curso e da distribuição de vagas oferecidas no Sistema Universal (SU) e no Sistema de Reserva de Vagas para Educação Básica Pública (SRVEBP), incluindo o Sistema de Reservas de Vagas para Educação Básica Pública mais os autodeclarados Pretos Pardos ou Indígenas (SRVEBP+PPI).

§ 3º - A convocação dos candidatos por curso para a segunda fase deverá assegurar um número de candidatos suficientes para o preenchimento de vagas oferecidas nos dois sistemas de inscrição: SU e SRVEBP, incluindo SRVEBP+PPI.

§ 4º - A convocação dos candidatos por curso para a segunda fase obedecerá à ordem decrescente da nota na prova de Conhecimentos Gerais em cada um dos sistemas de inscrição, SU e SRVEBP, incluindo SRVEBP+PPI.

§ 5º - Ocorrendo empate na última classificação da primeira fase correspondente a cada curso e para cada sistema de inscrição, serão admitidos para a segunda fase todos os candidatos nessa condição.

§ 6º - Na prova da segunda fase serão atribuídos no máximo 28 pontos à Redação, na escala de 0 a 28, e de 0 a 72 pontos às questões, devendo todas ter o mesmo valor.

§ 7º - A nota da segunda fase, na escala de 0 a 100, será constituída pela soma das pontuações obtidas nas questões de Conhecimentos Específicos e na Redação.

§ 8º - Será desclassificado o candidato que não comparecer a uma das provas ou que obtiver nota igual ou inferior a 20 na Prova de Conhecimentos Gerais, ou zero na prova de Conhecimentos Específicos ou zero na Redação.

§ 9º - A nota final do vestibular, exceção feita para os cursos que exigem Prova de Habilidades, será obtida pela média aritmética simples das notas da primeira e da segunda fase, feito o aproveitamento do ENEM, quando for o caso, na nota de Conhecimentos Gerais da Unesp, segundo o disposto no Artigo 13, § 5º e § 6º.

§ 10º - Em caso de empate na nota final, os critérios para desempate serão, pela ordem: maior nota na segunda fase; maior nota na Redação; maior nota no componente Ciências da Natureza e Matemática da Prova de Conhecimentos Específicos; maior nota no componente Ciências Humanas da Prova de Conhecimentos Específicos; idade mais elevada (considerando-se os anos, meses e dias a partir do nascimento).

§ 11º - A lista dos candidatos classificados por curso e por sistema de inscrição e que atenderem ao Artigo 2º, incisos I e III, será divulgada pela Fundação Vunesp em calendário específico. Os candidatos constantes desta lista deverão, obrigatoriamente, confirmar seu interesse por vaga na data, horário e forma estabelecidos pela Fundação Vunesp.

§ 12º - O candidato que não confirmar interesse por vaga não será convocado para matrícula.

Artigo 18 - No caso dos cursos mencionados no Artigo 14, que exigem Prova de Habilidades, a nota dessa prova será atribuída numa escala de 0 a 100 e a nota final do vestibular será igual à média aritmética simples das três notas: a da primeira fase, a da segunda fase e a da Prova de Habilidades.

MATRÍCULA

Artigo 19 - Os candidatos que confirmaram interesse por vaga serão convocados para matrícula, por meio de chamada, de acordo com o

calendário estabelecido pela Fundação Vunesp, obedecendo-se o número de vagas oferecidas no Concurso Vestibular Unesp 2017 por curso e por sistema de inscrição (SU e SRVEBP, incluindo SRVEBP+PPI), e à ordem decrescente da nota final.

§ 1º - A chamada, por curso e por sistema de inscrição, constará de convocação para matrícula e respectiva lista de espera.

§ 2º - A matrícula será realizada em duas etapas: a primeira, virtual, em endereço eletrônico a ser divulgado pela Fundação Vunesp, e a segunda, presencial, na unidade sede do curso.

§ 3º - A lista de espera de cada curso, e por sistema de inscrição, será composta de todos os candidatos classificados e não convocados para matrícula e que confirmaram interesse por vaga, obedecendo-se à ordem decrescente da nota final.

§ 4º - Caso exista vaga após o período de matrícula virtual, esta será preenchida de acordo com a ordem de classificação dos candidatos constantes da lista de espera, os quais deverão efetivar a matrícula virtual e presencial em data e horário estabelecidos pela Fundação Vunesp.

§ 5º - Esgotada a lista de espera especificada no § 3º, as vagas não preenchidas serão divulgadas pela Fundação Vunesp e abertas à declaração de interesse em reopção.

§ 6º - Poderão declarar interesse em reopção os candidatos que obtiveram classificação em qualquer curso do Concurso Vestibular Unesp 2017, independente do sistema de inscrição, e que não estejam matriculados em escolas públicas de nível superior, de tal modo que:

I - os cursos que exigem Prova de Habilidades só poderão acolher candidatos que tenham realizado a respectiva prova;

II - os candidatos que fizeram Prova de Habilidades e declararem interesse por cursos que não exigem essa prova terão suas notas recalculadas conforme o § 9º do Artigo 17.

§ 7º - Os candidatos que declararam interesse por vaga em reopção serão convocados para matrícula virtual e presencial, por meio de chamada, de acordo com o calendário estabelecido pela Fundação Vunesp, obedecendo-se ao número de vagas remanescentes no Concurso Vestibular Unesp 2017 e à ordem decrescente da nota final.

§ 8º - Em caso de empate na nota final, os critérios para desempate, no processo de aproveitamento das vagas remanescentes em reopção, serão, pela ordem: maior nota na segunda fase; maior nota na Redação; maior nota no componente Ciências da Natureza e Matemática da Prova de Conhecimentos Específicos; maior nota no componente Ciências Humanas da Prova de Conhecimentos Específicos; idade mais elevada (considerando-se os anos, meses e dias a partir do nascimento).

Artigo 20 - Para os cursos de Bacharelado e de Licenciatura em Música do Instituto de Artes - IA de São Paulo, as vagas remanescentes após a chamada em cursos/habilitações, por sistema de inscrição, nas quais se tenham esgotado as respectivas listas de espera nos dois sistemas de inscrição, serão transferidas para os cursos/habilitações que ainda dispuserem de candidatos na relação adicional, utilizando-se o seguinte critério: uma vaga por curso/habilitação será destinada ao candidato que obtiver maior nota final em cada relação adicional, em ordem decrescente de notas, e assim sucessivamente até o preenchimento de todas as vagas.

Artigo 21 - Os resultados do Concurso Vestibular Unesp 2017 são válidos apenas para o início do ano letivo de 2017, não sendo necessária a guarda da documentação dos candidatos por prazo superior ao término do respectivo período letivo.

Artigo 22 - A matrícula virtual dos candidatos convocados para os cursos de graduação, e por sistema de inscrição, dependerá do preenchimento do formulário de matrícula online no Sistema de Graduação da Unesp - Sisgrad, em endereço eletrônico divulgado no Manual do Candidato, e do envio de cópia digitalizada dos seguintes documentos:

I - Certificado de Conclusão do Ensino Médio ou equivalente;

II - Histórico Escolar completo do curso de Ensino Médio ou equivalente.

§ 1º - O candidato inscrito pelo SRVEBP + PPI deverá confirmar a autodeclaração de Preto, Pardo ou Indígena no formulário de matrícula virtual, sob pena de não ter sua matrícula validada.

§ 2º - A matrícula virtual será confirmada apenas após a validação dos documentos pelas respectivas Seções de Graduação, momento em que o candidato será convocado para matrícula presencial.

§ 3º - A certificação pelo ENEM não pressupõe a frequência em escola pública e, desta forma, não poderá ser utilizada como documento válido para concorrência pelo SRVEBP e SRVEBP + PPI.

§ 4º - O candidato que tenha realizado estudos equivalentes ao Ensino Médio, no todo ou em parte, no exterior, deverá apresentar parecer de equivalência de estudos da Secretaria da Educação.

§ 5º - Os documentos em língua estrangeira deverão estar visados pela autoridade consular brasileira no país de origem e acompanhados da respectiva tradução oficial, exceto para as línguas inglesa, francesa, espanhola e italiana.

Artigo 23 - A matrícula presencial dos candidatos convocados para os cursos de graduação e por sistema de inscrição dependerá da apresentação de duas fotos 3x4, recentes, e de duas cópias autenticadas em cartório ou duas cópias acompanhadas dos originais, de cada um dos seguintes documentos:

I - Certificado de Conclusão do Ensino Médio ou equivalente;

II - Histórico Escolar completo do curso de Ensino Médio ou equivalente;

III - Certidão de Nascimento ou Casamento;

IV - Cédula de Identidade ou Registro Nacional de Estrangeiro - RNE (que comprove sua condição temporária ou permanente no país) ou protocolo atualizado do RNE;

V - Título de Eleitor, para brasileiros maiores de 18 anos;

VI - Cadastro de Pessoas Físicas (CPF) ou protocolo de solicitação;

VII - Certidão do registro administrativo expedida pela FUNAI, para os candidatos autodeclarados indígenas; declaração, conforme modelo integrante desta Resolução (Anexo IV), devidamente assinada para os candidatos autodeclarados pretos ou pardos;

VIII - Certificado que comprove estar em dia com o Serviço Militar, para brasileiros maiores de 18 anos, do sexo masculino.

§ 1º - O menor de 18 anos deverá apresentar os documentos mencionados nos incisos V e VIII deste artigo tão logo esteja de posse dos mesmos.

§ 2º - A matrícula presencial poderá ser feita por procuração, com firma reconhecida em cartório, na seguinte conformidade:

I - por instrumento particular, se o outorgante for maior de 18 anos;

II - por instrumento público e com assistência de um dos genitores ou do responsável legal, se o outorgante for menor de 18 anos.

§ 3º - Os candidatos inscritos no Sistema de Reservas de Vagas da Educação Básica Pública que não atenderem às exigências previstas no Artigo 6º, se convocados, não terão suas matrículas deferidas.

§ 4º - A confirmação da matrícula será obrigatória para todos os candidatos matriculados, em data a ser estipulada pela Fundação Vunesp, podendo ser feita por procuração.

§ 5º - A não confirmação de interesse por vaga pelos candidatos classificados, a não realização da matrícula virtual e presencial e a não confirmação de matrícula, nas datas e horários fixados, redundarão na perda da vaga.

Artigo 24 - O candidato que, dentro do prazo destinado à matrícula presencial, não apresentar as fotos e os documentos referidos no Artigo 23 não poderá ter sua matrícula na Unesp deferida, e as notas ou a classificação que lhe houverem sido atribuídas nas provas do Concurso Vestibular Unesp 2017 não terão qualquer valor.

Artigo 25 - É expressamente vedada a permuta de vagas entre candidatos classificados no Concurso Vestibular Unesp 2017.

DISPOSIÇÕES FINAIS

Artigo 26 - Integram esta Resolução todas as instruções constantes no Manual do Candidato e na Ficha de Inscrição, bem como os Anexos I, II, III e IV, que tratam, respectivamente, da Distribuição das Vagas, dos Programas para as Provas e da declaração a ser entregue devidamente assinada no ato de matrícula pelo candidato que se autodeclarar preto ou pardo.

Parágrafo único - É de exclusiva responsabilidade do candidato tomar conhecimento do teor de todas as informações constantes nos documentos mencionados no caput deste artigo.

Artigo 27 - Os casos omissos nesta Resolução serão decididos pelo Conselho de Ensino, Pesquisa e Extensão Universitária - CEPE da Unesp.

Artigo 28 - Esta Resolução entra em vigor na data de sua publicação.
(Proc. RUNESP nº 422/2016)

CARLOS ANTONIO GAMERO
PRÓ-REITOR DE ADMINISTRAÇÃO NO EXERCÍCIO DA REITORIA

ANEXO I

I - Área de Ciências Biológicas

	CURSO	VAGAS DISPONIBILIZADAS PARA O CONCURSO VESTIBULAR UNESP 2017			TOTAL DE VAGAS PARA OS CURSOS DE GRADUAÇÃO
		Sistema Universal	Sistema de Reserva de Vagas para Educação Básica Pública		
			SRVEBP	SRVEBP + PPI	
1	Ciências Biológicas - Bacharelado e Licenciatura - integral - FCL/Assis	22	12	6	40
2	Ciências Biológicas – Bacharelado e Licenciatura - integral - FC/Bauru	22	12	6	40
3	Ciências Biológicas - Licenciatura - noturno - FC/Bauru	22	12	6	40
4	Ciências Biológicas - Bacharelado e Licenciatura - integral - IB/Botucatu	22	12	6	40
5	Ciências Biológicas - Licenciatura - noturno - IB/Botucatu	22	12	6	40
6	Ciências Biológicas – Bacharelado - vespertino/noturno e Licenciatura - noturno - FE/Ilha Solteira	27	15	8	50
7	Ciências Biológicas - Bacharelado e Licenciatura - noturno - FCAV/Jaboticabal	22	12	6	40
8	Ciências Biológicas - Bacharelado e Licenciatura - integral - IB/Rio Claro	22	12	6	40
9	Ciências Biológicas - Bacharelado e Licenciatura - noturno - IB/Rio Claro	14	7	4	25
10	Ciências Biológicas - Bacharelado e Licenciatura - integral - IBILCE/São José do Rio Preto	27	15	8	50
11	Ciências Biológicas - Bacharelado: Gerenciamento Costeiro ou Biologia Marinha - integral – IB/ Litoral Paulista	22	12	6	40
12	Ciências Biológicas - Licenciatura - noturno – IB/Litoral Paulista	22	12	6	40
13	Ciências Biomédicas – integral - IB/Botucatu	22	12	6	40
14	Ecologia - integral - IB/Rio Claro	16	9	5	30
15	Educação Física – Bacharelado e Licenciatura - integral - FC/Bauru	22	12	6	40
16	Educação Física – Bacharelado e Licenciatura - noturno - FC/Bauru	22	12	6	40
17	Educação Física – Bacharelado e Licenciatura - diurno - FCT/Presidente Prudente	25	13	7	45
18	Educação Física – Bacharelado e Licenciatura – vespertino/noturno - FCT/Presidente Prudente	25	13	7	45
19	Educação Física - Bacharelado e Licenciatura - integral - IB/Rio Claro	33	18	9	60
20	Enfermagem - integral - FM/Botucatu	16	9	5	30
21	Engenharia Agronômica - integral - FCA/Botucatu	44	23	13	80
22	Engenharia Agronômica – integral – FCAT/Dracena	22	12	6	40
23	Engenharia Agronômica - integral - FE/Ilha Solteira	22	12	6	40
24	Engenharia Agronômica - integral - FCAV/Jaboticabal	55	29	16	100
25	Engenharia de Pesca – integral – Registro	22	12	6	40
26	Engenharia Florestal - integral - FCA/Botucatu	22	12	6	40
27	Farmácia-Bioquímica - integral - FCF/Araraquara	38	21	11	70
28	Farmácia-Bioquímica - noturno - FCF/Araraquara	16	9	5	30
29	Fisioterapia - integral - FFC/Marília	22	12	6	40
30	Fisioterapia - integral - FCT/Presidente Prudente	25	13	7	45
31	Fonoaudiologia - integral - FFC/Marília	19	10	6	35
32	Medicina - integral - FM/Botucatu	49	27	14	90
33	Medicina Veterinária - integral - FMV/Araçatuba	33	18	9	60
34	Medicina Veterinária - integral - FMVZ/Botucatu	33	18	9	60
35	Medicina Veterinária - integral - FCAV/Jaboticabal	27	15	8	50
36	Nutrição - noturno - IB/Botucatu	16	9	5	30
37	Odontologia - integral - FO/Araçatuba	44	23	13	80
38	Odontologia - noturno - FO/Araçatuba	16	9	5	30
39	Odontologia - integral - FO/Araraquara	41	22	12	75
40	Odontologia - integral - ICT/São José dos Campos	27	15	8	50
41	Odontologia - noturno - ICT/São José dos Campos	16	9	5	30
42	Terapia Ocupacional - integral - FFC/Marília	22	12	6	40
43	Zootecnia - integral - FMVZ/Botucatu	33	18	9	60
44	Zootecnia - integral - Dracena	22	12	6	40
45	Zootecnia - integral - FE/Ilha Solteira	22	12	6	40
46	Zootecnia - integral - FCAV/Jaboticabal	27	15	8	50
	Total de Área de Ciências Biológicas	1182	642	336	2160
	Percentual de vagas por sistema de inscrição	54,72%	29,72%	15,56%	100,00%
			45,28%		

II - Área de Ciências Exatas

	CURSO	VAGAS DISPONIBILIZADAS PARA O CONCURSO VESTIBULAR UNESP 2017			TOTAL DE VAGAS PARA OS CURSOS DE GRADUAÇÃO
		Sistema Universal	Sistema de Reservas de Vagas para a Educação Básica Pública		
			SRVEBP	SRVEBP + PPI	
1	Ciência da Computação - Bacharelado - integral - FC/Bauru	16	9	5	30
2	Ciência da Computação - Bacharelado – vespertino/noturno - FCT/Presidente Prudente	19	10	6	35
3	Ciência da Computação - Bacharelado - integral - IBILCE/São José do Rio Preto	19	10	6	35
4	Ciências da Computação - Bacharelado - integral - IGCE/Rio Claro	16	9	5	30
5	Ciências da Computação - Bacharelado - noturno - IGCE/Rio Claro	16	9	5	30
6	Engenharia Ambiental - integral - FCT/Presidente Prudente	19	10	6	35
7	Engenharia Ambiental - integral - IGCE/Rio Claro	16	9	5	30
8	Engenharia Ambiental - integral – ICT/São José dos Campos	22	12	6	40
9	Engenharia Biotecnológica - integral - FCL/Assis	25	13	7	45
10	Engenharia Cartográfica - integral - FCT/Presidente Prudente	22	12	6	40
11	Engenharia Civil - integral - FE/Bauru	33	18	9	60
12	Engenharia Civil - integral - FE/Guaratinguetá	22	12	6	40
13	Engenharia Civil - integral - FE/Ilha Solteira	22	12	6	40
14	Engenharia de Alimentos - integral - IBILCE/São José do Rio Preto	16	9	5	30
15	Engenharia de Bioprocessos e Biotecnologia – integral – FCF/Araraquara	22	12	6	40
16	Engenharia de Bioprocessos e Biotecnologia – integral – FCA/Botucatu	27	15	8	50
17	Engenharia de Biossistemas – integral – FCE/Tupã	22	12	6	40
18	Engenharia de Energia – integral – Rosana	22	12	6	40
19	Engenharia de Materiais - integral - FE/Guaratinguetá	22	12	6	40
20	Engenharia de Produção – noturno – Itapeva	22	12	6	40
21	Engenharia de Produção Mecânica - integral - FE/Guaratinguetá	16	9	5	30
22	Engenharia de Telecomunicações – integral – São João da Boa Vista	22	12	6	40
23	Engenharia Elétrica - integral - FE/Bauru	33	18	9	60
24	Engenharia Elétrica - integral - FE/Guaratinguetá	22	12	6	40
25	Engenharia Elétrica - integral - FE/Ilha Solteira	22	12	6	40
26	Engenharia Industrial Madeireira - integral – Itapeva	22	12	6	40
27	Engenharia Mecânica - integral - FE/Bauru	33	18	9	60
28	Engenharia Mecânica - integral - FE/Guaratinguetá	33	18	9	60
29	Engenharia Mecânica - noturno - FE/Guaratinguetá	16	9	5	30
30	Engenharia Mecânica - integral - FE/Ilha Solteira	22	12	6	40
31	Engenharia Química – integral – IQ/Araraquara	22	12	6	40
32	Estatística - diurno - FCT/Presidente Prudente	16	9	5	30
33	Física – Bacharelado em Física dos Materiais - vespertino/noturno e Licenciatura em Física - noturno - FC/Bauru	33	18	9	60
34	Física - Bacharelado e Licenciatura - noturno - FE/Guaratinguetá	22	12	6	40
35	Física - Licenciatura - noturno - FE/Ilha Solteira	16	9	5	30
36	Física - Licenciatura - noturno - FCT/Presidente Prudente	16	9	5	30
37	Física - Bacharelado e Licenciatura - integral - IGCE/Rio Claro	22	12	6	40
38	Física – Bacharelado em Física Biológica e Licenciatura em Física - integral - IBILCE/São José do Rio Preto	27	15	8	50
39	Física Médica - integral - IB/Botucatu	22	12	6	40
40	Geologia - integral - IGCE/Rio Claro	19	10	6	35
41	Matemática - Licenciatura - noturno - FC/Bauru	22	12	6	40
42	Matemática - Licenciatura - noturno - FE/Guaratinguetá	16	9	5	30
43	Matemática - Licenciatura - noturno - FE/Ilha Solteira	16	9	5	30
44	Matemática - Licenciatura - matutino - FCT/Presidente Prudente	22	12	6	40
45	Matemática - Licenciatura - noturno - FCT/Presidente Prudente	27	15	8	50
46	Matemática - Bacharelado e Licenciatura - integral - IGCE/Rio Claro	25	13	7	45
47	Matemática - Bacharelado e Licenciatura - diurno - IBILCE/São José do Rio Preto	30	16	9	55
48	Matemática - Licenciatura - noturno - IBILCE/São José do Rio Preto	25	13	7	45
49	Meteorologia – Bacharelado – integral – FC/Bauru	22	12	6	40
50	Química - Bacharelado em Química e em Química Tecnológica - integral - IQ/Araraquara	27	15	8	50
51	Química - Licenciatura - noturno - IQ/Araraquara	16	9	5	30

52	Química - Bacharelado em Química Ambiental Tecnológica e Licenciatura em Química - noturno - FC/Bauru	22	12	6	40
53	Química - Licenciatura - noturno - FCT/Presidente Prudente	22	12	6	40
54	Química – Bacharelado em Química Ambiental e Licenciatura em Química - integral - IBILCE/SJRP	27	15	8	50
55	Sistemas de Informação - Bacharelado - noturno - FC/Bauru	22	12	6	40
	Total de área de Ciências Exatas	1217	665	348	2230
	Percentual de vagas por sistema de inscrição	54,57%	29,82%	15,61%	100,00%
			45,43%		

III - Área de Ciências Humanas

	CURSO	VAGAS DISPONIBILIZADAS PARA O CONCURSO VESTIBULAR UNESP 2017			TOTAL DE VAGAS PARA OS CURSOS DE GRADUAÇÃO
		Sistema Universal	Sistema de Reserva de Vagas para a Educação Básica Pública		
			SRVEBP	SRVEBP + PPI	
1	Administração – Bacharelado – noturno – FCAV/Jaboticabal	22	12	6	40
2	Administração – Bacharelado – diurno – FCE/Tupã	22	12	6	40
3	Administração – Bacharelado – noturno – FCE/Tupã	22	12	6	40
4	Administração Pública - Bacharelado - diurno - FCL/Araraquara	27	15	8	50
5	Administração Pública - Bacharelado - noturno - FCL/Araraquara	27	15	8	50
6	Arquitetura e Urbanismo - integral - FAAC/Bauru	25	13	7	45
7	Arquitetura e Urbanismo - integral - FCT/Presidente Prudente	22	12	6	40
8	Arquivologia - diurno - FFC/Marília	16	9	5	30
9	Artes Cênicas – Bacharelado - Habilitação em Interpretação Teatral – diurno – IA/São Paulo	16	9	5	30
10	Arte-Teatro - Licenciatura - noturno - IA/São Paulo	16	9	5	30
11	Artes Visuais – Bacharelado e Licenciatura – Vespertino/Noturno – FAAC/Bauru	22	12	6	40
12	Artes Visuais - Bacharelado e Licenciatura - diurno - IA/São Paulo	22	12	6	40
13	Biblioteconomia - diurno - FFC/Marília	19	10	6	35
14	Ciências Econômicas - Bacharelado - diurno - FCL/Araraquara	27	15	8	50
15	Ciências Econômicas - Bacharelado - noturno - FCL/Araraquara	27	15	8	50
16	Ciências Sociais - Bacharelado e Licenciatura - diurno - FCL/Araraquara	27	15	8	50
17	Ciências Sociais - Bacharelado e Licenciatura - noturno - FCL/Araraquara	27	15	8	50
18	Ciências Sociais - Bacharelado e Licenciatura - matutino - FFC/Marília	27	15	8	50
19	Ciências Sociais - Bacharelado e Licenciatura - noturno - FFC/Marília	27	15	8	50
20	Comunicação Social - Jornalismo - diurno - FAAC/Bauru	22	12	6	40
21	Comunicação Social - Jornalismo - noturno - FAAC/Bauru	27	15	8	50
22	Comunicação Social - Radialismo - diurno - FAAC/Bauru	16	9	5	30
23	Design (Design Gráfico) - diurno - FAAC/Bauru	16	9	5	30
24	Design (Design Gráfico ou Design de Produto) - noturno - FAAC/Bauru	33	18	9	60
25	Direito - matutino - FCHS/Franca	33	18	9	60
26	Direito - noturno - FCHS/Franca	33	18	9	60
27	Filosofia - Bacharelado e Licenciatura - noturno - FFC/Marília	19	10	6	35
28	Geografia – Bacharelado e Licenciatura - diurno – Ourinhos	25	13	7	45
29	Geografia – Bacharelado e Licenciatura - noturno – Ourinhos	25	13	7	45
30	Geografia - Bacharelado e Licenciatura - matutino - FCT/Presidente Prudente	22	12	6	40
31	Geografia - Bacharelado e Licenciatura - noturno - FCT/Presidente Prudente	25	13	7	45
32	Geografia - Bacharelado e Licenciatura - integral - IGCE/Rio Claro	22	12	6	40
33	Geografia - Licenciatura - noturno - IGCE/Rio Claro	22	12	6	40
34	História - Licenciatura - matutino - FCL/Assis	25	13	7	45
35	História - Licenciatura - noturno - FCL/Assis	25	13	7	45
36	História - Bacharelado e Licenciatura – matutino - FCHS/Franca	27	15	8	50
37	História - Bacharelado e Licenciatura - noturno - FCHS/Franca	27	15	8	50
38	Letras - Bacharelado e Licenciatura - diurno - FCL/Araraquara	33	18	9	60
39	Letras - Bacharelado e Licenciatura - noturno - FCL/Araraquara	33	18	9	60
40	Letras - Licenciatura - matutino - FCL/Assis	38	21	11	70
41	Letras - Licenciatura - noturno - FCL/Assis	38	21	11	70
42	Letras - Licenciatura - diurno - IBILCE/São José do Rio Preto	19	10	5	34
43	Letras - Licenciatura - noturno - IBILCE/São José do Rio Preto	21	12	6	39

44	Letras - Tradutor - Bacharelado - integral - IBILCE/São José do Rio Preto	18	9	5	32
45	Música - Licenciatura - diurno - IA/São Paulo	12	6	4	22
46	Música - Bacharelado - Habilitação em Canto - diurno - IA/São Paulo	3	1	1	5
47	Música - Bacharelado - Habilitações em Composição ou Regência - diurno - IA/São Paulo	11	6	3	20
48	Música– Bacharelado – Habilitação em Instrumento: Cordas (Contrabaixo Acústico, Viola, Violino, Violoncelo) - diurno - IA/São Paulo	7	3	2	12
49	Música - Bacharelado - Habilitação em Instrumento: Percussão - diurno - IA/São Paulo	2	1	1	4
50	Música - Bacharelado - Habilitação em Instrumento: Sopros (Clarineta, Flauta, Instrumento Antigo – Flauta Doce, Oboé) - diurno - IA/São Paulo	5	3	2	10
51	Música - Bacharelado - Habilitação em Instrumento: Teclados - diurno - IA/São Paulo	4	3	1	8
52	Música - Bacharelado - Habilitação em Instrumento: Violão - diurno - IA/São Paulo	2	1	1	4
53	Pedagogia - Licenciatura - diurno - FCL/Araraquara	27	15	8	50
54	Pedagogia - Licenciatura - noturno - FCL/Araraquara	27	15	8	50
55	Pedagogia - Licenciatura - noturno - FC/Bauru	22	12	6	40
56	Pedagogia - Licenciatura - matutino - FFC/Marília	22	12	6	40
57	Pedagogia - Licenciatura - noturno - FFC/Marília	44	23	13	80
58	Pedagogia - Licenciatura - vespertino - FCT/Presidente Prudente	19	10	6	35
59	Pedagogia - Licenciatura - noturno - FCT/Presidente Prudente	25	13	7	45
60	Pedagogia - Licenciatura - noturno - IB/Rio Claro	25	13	7	45
61	Pedagogia - Licenciatura - noturno - IBILCE/São José do Rio Preto	22	12	6	40
62	Psicologia - matutino/vespertino - FCL/Assis	25	13	7	45
63	Psicologia - vespertino/noturno - FCL/Assis	25	13	7	45
64	Psicologia - integral - FC/Bauru	19	10	6	35
65	Psicologia - noturno - FC/Bauru	19	10	6	35
66	Relações Internacionais - vespertino - FCHS/Franca	27	15	8	50
67	Relações Internacionais - noturno - FCHS/Franca	27	15	8	50
68	Relações Internacionais - noturno - FFC/Marília	22	12	6	40
69	Relações Públicas - noturno - FAAC/Bauru	27	15	8	50
70	Serviço Social – matutino - FCHS/Franca	22	12	6	40
71	Serviço Social - noturno - FCHS/Franca	27	15	8	50
72	Turismo - diurno – Rosana	22	12	6	40
	Total de área de Ciências Humanas	1625	882	468	2975
	Percentual de vagas por sistema de inscrição	54,68%	29,68%	15,64%	100,00%
			45,32%		

TOTALIZAÇÃO DAS VAGAS PARA INGRESSO NOS CURSOS DE GRADUAÇÃO 2017

	VAGAS DISPONIBILIZADAS PARA O CONCURSO VESTIBULAR UNESP 2016			
	Sistema Universal	**Sistema de Reserva de Vagas para a Educação Básica Pública**		**Total**
	SU	**SRVEBP**	**SRVEBP + PPI**	
Total da Área de Ciências Biológicas	1182	642	336	2160
Total da Área de Ciências Exatas	1217	665	348	2230
Total da Área de Ciências Humanas	1625	882	468	2975
Total	4024	2189	1152	7365
		3341		
Percentual de vagas	54,63%	29,72%	15,64%	100,00%
		45,36%		

ANEXO II
PROGRAMAS

As provas serão elaboradas de conformidade com as Diretrizes Curriculares Nacionais para o Ensino Médio, os Parâmetros Curriculares Nacionais para o Ensino Médio e o Currículo do Estado de São Paulo.

Link de acesso aos documentos mencionados:
1) Diretrizes Curriculares Nacionais para o Ensino Médio (página 144): http://portal.mec.gov.br/index.php?option=com_docman&view=download&alias=15548-d-c-n-educacao-basica-nova-pdf&Itemid=30192
2) Parâmetros Curriculares Nacionais para o Ensino Médio: http://portal.mec.gov.br/busca-geral/195-secretarias-112877938/seb-educacao-basica-2007048997/12598-publicacoes-sp-265002211
3) Currículo do Estado de São Paulo: http://www.educacao.sp.gov.br/curriculo

ANEXO III

A - PROVA DE HABILIDADES ESPECÍFICAS DO CURSO DE LICENCIATURA EM ARTE – TEATRO (IA/São Paulo)
A Prova de Habilidades Específicas terá duas etapas:
I. Escrita (8h às 10h).
II. Prática (10h15 às 12h15 e das 14h às 18h).
Os candidatos serão divididos em grupos e cada grupo realizará as duas etapas da prova em um único dia.
A Prova de Habilidades Específicas de Arte – Teatro valerá 100 pontos, sendo que a etapa Escrita valerá 40 pontos e a Prática 60 pontos. O candidato que obtiver a somatória dos pontos inferior a 30 (trinta) será desclassificado.
I – ESCRITA
A prova será realizada no período da manhã, das 8h às 10h.
Munido de caneta, lápis e borracha, o candidato responderá questões elaboradas a partir das leituras obrigatórias indicadas na bibliografia.
A avaliação conceitual se pautará nos seguintes critérios:
1. Demonstração do conhecimento do referencial teórico.
2. Clareza na articulação das ideias em relação ao tema proposto na questão.
3. Observação das normas gramaticais e ortográficas.
Observação: Os textos ilegíveis serão desclassificados.
Bibliografia obrigatória
CAMPOS, Claudia Arruda de. Zumbi, Tiradentes. E outras histórias contadas pelo Teatro de Arena de São Paulo. São Paulo: Ed. Perspectiva, 1988.
GUARNIERI, Gianfrancesco. Ponto de Partida.
FREIRE, Paulo. Pedagogia do Oprimido. Rio de Janeiro: Paz e Terra, 1987.
BOAL, Augusto. Teatro do Oprimido. E outras poéticas. Rio de Janeiro: Civilização Brasileira, 1991.
BEZERRA, Antonia Pereira. Teatro-Fórum: uma pedagogia da intervenção e outros diálogos possíveis. In TELLES, Narciso; FLORENTINO, Adilson (Org.). Cartografias do Ensino do Teatro. Uberlândia: EDUFU, 2009.

II – PRÁTICA
A Prova terá duas partes inter-relacionadas:
Parte 1: será realizada no período da manhã, das 10h15 às 12h15.
Parte 2: será realizada no período da tarde, 14h às 18 h.
Nessa etapa, a prova será avaliada por uma equipe de professores e será composta por jogos cênicos, individuais e coletivos, observando os seguintes critérios:
1. Prontidão para o jogo e para a improvisação cênicos.
2. Compreensão e interpretação do que está sendo solicitado pelo jogo cênico.
3. Prontidão para o trabalho coletivo.
4. Percepção espacial e sonora.
5. Prontidão para propor e realizar os jogos cênicos.
6. Desenvoltura no compartilhamento das ideias diante do coletivo (oralidade).
7. Conhecimento, familiaridade e emprego dos elementos básicos da linguagem teatral (imaginação, ludicidade, personagem, conflito, ação, formação de coro etc.) e práticas cênicas.

B - PROVA DE HABILIDADES ESPECÍFICAS DO CURSO DE BACHARELADO EM ARTES CÊNICAS – HABILITAÇÃO EM INTERPRETAÇÃO TEATRAL (IA/São Paulo)
A Prova de Habilidades Específicas terá duas etapas:
I. Teórica (8h às 10h).
II. Técnico-interpretativa (10h15 às 12h15 e das 14h às 18h).
Os candidatos serão divididos em grupos e cada sub-grupo realizará as duas etapas da prova em um único dia.
A nota final da Prova de Habilidades Específicas do curso de Artes Cênicas será a média aritmética das notas obtidas na Prova Teórica e na Prova Técnico-interpretativa.
A nota mínima para classificação será 30 pontos em cada etapa.

I. TEÓRICA
Munido apenas de caneta, lápis e borracha, o candidato realizará a etapa teórica no período da manhã, no horário das 8h às 10h, e será avaliado acerca do conhecimento e capacidade argumentativa com relação aos aspectos ligados às obras apresentadas nos itens 1, 2 e 3, conforme se segue:
Processos e Metodologias da Interpretação
BRECHT, Bertolt. A nova técnica da arte de representar. In: _____. Estudos sobre teatro. Tradução de Fiama de Pais Brandão. 2. ed. Rio de Janeiro: Nova Fronteira, 2005. p. 103-111.
LECOQ, Jacques. Os grandes territórios dramáticos. In:_____. O corpo poético: uma pedagogia da criação teatral. Tradução de Marcelo Gomes. São Paulo: Ed. SENAC: Edições SESC, 2010. p. 163-225.
MARIA THAIS. O doutor Dapertutto: professor de pequenos movimentos e grandes polifonias. In: _____. Na cena do Dr. Dapertutto: poética e pedagogia em V.E. Meierhold: 1911 a 1916. São Paulo: Perspectiva, 2009. p. 143-170.
QUIDICI, Cassiano Sydow. Stanislavski, Grotowski e as transformações do “homem ator”. In: _____. O ator-performer e as poéticas de transformação de si. Annablume, 2015. p. 75-87.
SCHINO, Mirella. Da dimensão laboratorial. In: _____. Alquimistas do palco: os laboratórios teatrais na Europa. Tradução Anita K. Guimarães e Maria Clara Cescato. São Paulo: Editora Perspectiva. 2012.p. vii-xi.
Abordagens Histórico-teóricas da Interpretação
ASLAN, Odette. Stanislavski. In: _____. O ator no século XX. Tradução: Raquel Araújo de Baptista Fuser, Fausto Fuser e J. Guinsburg. São Paulo: Perspectiva, 1994. p. 67-88.
FARIA, João Roberto. A Formação do Ator. In: _____. História do Teatro Brasileiro, volume 2: do modernismo às tendências contemporâneas. São Paulo: Perspectiva e Edições SESC, 2013. P. 458-466.
PICON-VALLIN, Béatrice. O ator treinando: algumas experiências dignas de nota. In: _____. A cena em ensaios. Tradução de Fátima Saadi, Cláudia Fares e Eloisa A. Ribeiro. São Paulo: Perspectiva, 2008. p. 61-77.
Textos dramatúrgicos (a serem utilizadas nas etapas Teórica e Técnico-interpretativa)
BRECHT, Bertolt. A Alma Boa de Setsuan. In _____ Coleção Teatro Completo, v. 7. São Paulo: Editora Paz e Terra, 1992.
MOLIERE, As Preciosas Ridículas. In _____. Coleção Grandes Dramaturgos, v. 16, São Paulo: Ed. Peixoto Neto, 2007.
MORENO, Newton. Agreste. In _____. Agreste – Body Art – A Refeição, Ed Bilíngue. São Paulo: Imprensa Oficial, 2008.

II. PROVA TÉCNICO-INTERPRETATIVA
Esta etapa terá duas partes:
1. A primeira parte será realizada no período da manhã, no horário das 10h15 às 12h15.
De acordo com a proposta preparada, o candidato participará de dinâmicas de aquecimento e de jogos improvisacionais, a partir de temas diversos, tanto individualmente quanto em grupo.
Ao participar das atividades, no sentido de apreender suas habilidades, potências e comportamentos relacionados ao processo de criação em artes cênicas, os candidatos serão avaliados quanto à sua:
- Expressividade vocal e corporal (25 pontos).
- Disponibilidade para o trabalho coletivo (25 pontos).
- Utilização do tempo, da espacialidade e de objetos (25 pontos).
- Percepção, senso de exploração e imaginação (25 pontos).
2. A segunda parte será realizada no período da tarde, no horário das 14h às 18h.
A segunda parte, em continuidade à primeira, será desenvolvida por intermédio de jogos improvisacionais e cenas teatrais, cujos temas decorrerão, em grande medida, da bibliografia indicada no item 3 - (Textos dramatúrgicos), constante da etapa I. TEÓRICA.
Ao participar das atividades, no sentido de apreender suas habilidades, potências e comportamentos relacionados ao processo de criação em artes cênicas, os candidatos, principalmente no concernente à criação de personagens em situação dramática, serão avaliados quanto à sua:
- Compreensão dos títulos constantes na bibliografia (textos dramatúrgicos) (20 pontos).
- Expressividade vocal e corporal (20 pontos).
- Disponibilidade para o trabalho coletivo (20 pontos).
- Capacidade para a criação de cenas, de estilos e gêneros variados, em consonância às propostas apresentadas (20 pontos).
- Percepção, senso de exploração, de imaginação e utilização do tempo, da espacialidade e de objetos (20 pontos).

C - PROVA DE HABILIDADES DO CURSO DE ARTES VISUAIS-LICENCIATURA/BACHARELADO (IA/São Paulo)
A prova, que exige nota mínima de trinta para classificação, deverá ser desenvolvida num período máximo de 4 horas e terá as seguintes características:

1. QUESTÕES ESCRITAS
Constarão de perguntas sobre: 1. Teoria da Linguagem Visual e 2. História da Arte, com ênfase na arte nos séculos XX e XXI.
2. QUESTÕES PLÁSTICAS
Constarão de propostas para desenvolvimento de expressão visual nas quais serão avaliados os seguintes aspectos:
DESENHO DE OBSERVAÇÃO
Observação e registro gráfico de algo presente no ambiente, soluções de enquadramento, uso da valorização da linha, das superfícies e dos volumes, da proporção e da perspectiva intuitiva.
PLÁSTICA
Utilização dos fundamentos básicos da Linguagem Visual, tais como: composição, expressividade e teoria da cor.
INTERPRETAÇÃO E CRIAÇÃO
Interpretação e solução plástica com determinado material solicitado para uma proposta visual, verbal ou sonora.
Bibliografia:
AMARAL, Aracy. Artes Plásticas na Semana de 22. 5. ed. São Paulo: Ed. 34, 1998.
ARGAN, G. C. Arte moderna: do iluminismo aos movimentos contemporâneos. São Paulo: Companhia das Letras, 1992.
AUMONT, Jacques. A imagem. Campinas, SP: Papirus, 1993
BRASIL. Secretaria de Educação Fundamental. Parâmetros Curriculares Nacionais: arte. Secretaria de Educação Fundamental - Brasília: MEC/SEF, 1997.
CHIARELLI, Tadeu. Arte internacional brasileira. 2. ed. São Paulo: Lemos, 2002.
DEMPSEY, Amy. Estilos, escolas e movimentos: guia enciclopédico da arte moderna. 2. ed. São Paulo: Cosac & Naify, 2010.
DONDIS, Donis. A sintaxe da linguagem visual. 2. ed. São Paulo: Martins Fontes, 1997.
ARTES VISUAIS. In: ENCICLOPÉDIA Itaú Cultural. Disponível em: <<http://www.itaucultural.org.br/aplicexternas/enciclopedia_ic/>>.
GOMBRICH, Ernest Hans. A história da arte. Tradução Álvaro Cabral. 16. ed. Rio de Janeiro: LTC, 1999.
GOMES FILHO, João. Gestalt do objeto: sistema de leitura visual da forma. 2. ed. São Paulo: Escrituras, 2000.
JANSON, Horst Woldemar; JANSON, Anthony F. Iniciação à história da arte. 3. ed. São Paulo: Martins Fontes, 2009.
MASSIRONI, Manfredo. Ver pelo desenho: aspectos técnicos, cognitivos, comunicativos. São Paulo: Martins Fontes, 1982.
PEDAGOGIA CIDADÃ. Cadernos de formação: Artes. São Paulo: ED. UNESP, Pró-reitoria de Graduação, 2004.
PEDROSA, Israel. Da cor a cor inexistente. 10. ed. Rio de Janeiro: Senac, 2009.
WONG, Wucius. Princípios de forma e desenho. São Paulo: Martins Fontes, 1998.
Os livros encontram-se disponíveis na biblioteca do Instituto de Artes.

Material:
O candidato deverá comparecer à prova munido de lápis 6B, 3B e HB, lápis de cor, canetas esferográficas, apontador de lápis, tesoura, estilete e cola. Outros além destes são opcionais.
Atenção: Comparecer munido da cédula de identidade.
A VUNESP fornecerá papel Canson A3.
Em cada proposta poderá ser solicitada a utilização de um determinado tipo de material para avaliação de seu uso.
Encontram-se no site do Instituto de Artes (www.ia.unesp.br) a prova de habilidades do curso de Artes Visuais do Vestibular anterior, bem como informações adicionais para orientação de estudos aos candidatos.

D – PROVA DE HABILIDADES MUSICAIS DO CURSO DE LICENCIATURA EM MÚSICA (IA/São Paulo)
A Prova de Habilidades Musicais terá dois componentes que serão realizados em dois dias:
I. Prova de Teoria e Percepção Musical;
II. Prova Técnico-Interpretativa e Leitura à Primeira Vista.
A nota final da Prova de Habilidades Musicais será o resultado da média aritmética das notas dos dois componentes (Provas I e II).
A nota mínima para classificação será 30 pontos em cada avaliação.
I – PROVA DE TEORIA E PERCEPÇÃO MUSICAL
O candidato deverá comparecer à prova, munido de caneta, lápis e borracha.
A prova será dividida em duas etapas:
Percepção Musical (Caderno 1)
Teoria Musical (Caderno 2)
Duração de cada etapa da prova:
Percepção Musical (Caderno 1): 1 hora e quinze minutos; Teoria Musical (Caderno 2): 1 hora e trinta minutos. Haverá um intervalo de 15 minutos entre cada etapa.
O objetivo é avaliar o conhecimento dos tópicos listados no Programa. Serão considerados:
identificação e análise áudio-perceptiva de parâmetros e estruturas musicais básicos;
domínio dos elementos fundamentais da escrita musical.

Programa:
Parâmetros do som: altura, duração, timbre e intensidade;Intervalos;
Escalas e tonalidades maiores e menores;Acordes e inversões;
Compassos;
Classificação da voz humana;Formas musicais básicas;Texturas;
Timbres e naipes instrumentais;
Gêneros, períodos e estilos da história da música ocidental, repertório e compositores;
Ditados rítmicos (a uma e duas vozes), melódicos (a uma e duas vozes) e harmônicos;
Modos eclesiásticos;Análise harmônica.
Bibliografia:
BENNETT, Roy. Instrumentos da orquestra. Rio de Janeiro: Jorge Zahar, 1985.
_____.Forma e estrutura na música. Rio de Janeiro: Jorge Zahar, 1986.
BENWARD, Bruce; KOLOSICK, J. Timothy. Ear training: a technique for listening. Boston: Mc Graw Hill, 2005.
CARR, Maureen; BENWARD, Bruce. Percepção musical 2: leitura cantada à primeira vista. Tradução de Adriana Lopes da Cunha Moreira. São Paulo: Edusp/UNICAMP, 2011.
COELHO, João Marcos (org.). Cem anos de música no Brasil: 1912-2012. São Paulo: Andreato Comunicação e Cultura, 2015.
GRIFFITHS, Paul. A música moderna: uma história concisa e ilustrada de Debussy a Boulez. Rio de Janeiro: Jorge Zahar, 1998.
GROUT, Donald Jay; PALISCA, Claude V. História da música ocidental. Tradução de Ana Maria Faria. Lisboa: Gradiva, 1988.
HINDEMITH, Paul. Treinamento elementar para músicos. São Paulo: Ricordi, 1988.
JACCHIERI, Hermes e PINTO, Theophilo. Notas introdutórias: exercícios de teoria musical. São Paulo: Theophilo A. Pinto, 2007.
KIEFER, Bruno. História da música brasileira. Porto Alegre: Movimento, 1982.
_____. História e significado das formas musicais. Porto Alegre: Movimento, 1981.
KRAFT, Leo. A new approach to ear training. 2th ed. New York: Norton, 1999.
KRAFT, Leo; BERKOWITZ, Sol; FONTRIER, Gabriel; SMALDONE, Edward; e GOLDSTEIN, Perry. A New Approach to Sight Singing. 5th ed. New York: Norton, 2010.
KOSTKA, Stefan; PAYNE, Dorothy. Introduction to triads and seventh chords. In: _____. Tonal Harmony. 4th ed. New York: McGraw Hill, 1999. cap. 3, p. 44-60.
_____, Diatonic chords in major and minor keys. In: _____. Tonal Harmony. 4th ed. New York: McGraw Hill, 1999. cap. 4, p. 61-72.
_____. Harmonic progression. In: _____. Tonal Harmony. 4th ed. New York: McGraw Hill, 1999. cap. 7, p. 105-123.
_____, Triads in first inversion. In: _____. Tonal Harmony. 4th ed. New York: McGraw Hill, 1999. cap. 8, p. 124-143.
_____. Triads in second inversion. In: _____. Tonal Harmony. 4th ed. New York: McGraw Hill, 1999. cap. 9, p. 144-155.
MED, Bohumil. Teoria da música. 4. ed. rev. e ampl. Brasília: Musimed, 1996.
NEVES, José Maria. Música contemporânea brasileira, 2. ed. Rio de Janeiro: Contracapa, 2008.
Os livros encontram-se disponíveis na biblioteca do Instituto de Artes.

II – PROVA TÉCNICO-INTERPRETATIVA e LEITURA À PRIMEIRA VISTA
Duração da prova: máximo de 15 minutos por candidato.
O objetivo é avaliar as habilidades técnicas básicas, a prontidão na entoação e na leitura musical e o potencial musical do candidato ao executar o repertório da prova.
a) O candidato deverá executar uma peça de livre escolha, do repertório erudito ou popular. Uma cópia da partitura a ser executada deverá ser entregue para a Banca Examinadora no momento da prova. Se julgar necessário, o candidato deverá providenciar um acompanhador.
Um piano e uma bateria estarão à disposição do candidato. Caso opte por outro instrumento, o candidato deverá trazê-lo, inclusive amplificador, se necessário. A Banca Examinadora poderá ouvir somente trechos do repertório.

b) O candidato deverá escolher e cantar, a cappella, um dos 4 cânones indicados, de acordo com a transcrição encontrada nos livros citados.
Os livros encontram-se disponíveis na biblioteca do Instituto de Artes
Halleluja (p. 19 – Ré Maior) – Heinrich Poos (1928-) do livro Cantate Domino (50 Geistliche Kanons – editado por Wilhelm Lüttich. 2009 SCHOTT MUSIC Gmbh & Co. KG, Mainz
Alleluia (p. 312 – Sol Maior) - Philip Hayes (1738-1797) do livro Das Kanon-Buch (400 Kanons) – editado por Hans Jaskulsky. 1999 SCHOTT MUSIC Gmbh & Co. KG, Mainz
Alleluia (p. 313 – cânone 361 – Ré Maior) – Franz Schubert (1797-1828) do livro Das Kanon-Buch (400 Kanons) – editado por Hans Jaskulsky. 1999. SCHOTT MUSIC Gmbh & Co. KG, Mainz
Cânone a 3 ou a 4 (p. 30 – Ré Menor) – Achille Picchi (1952-) do livro Cânones: Exercícios de composição e regência – Org. Vitor Gabriel. 2006. PRESTO, SP.

c) O candidato deverá cantar, à primeira vista, uma melodia que lhe será entregue no momento da prova, pela Banca Examinadora.

E – PROVA DE HABILIDADES MUSICAIS DO CURSO DE BACHARELADO EM MÚSICA – HABILITAÇÃO EM COMPOSIÇÃO OU REGÊNCIA (IA/São Paulo)
A Prova de Habilidades Musicais terá dois componentes:
I. Prova de Teoria e Percepção Musical;
II. Prova de Composição ou Prova de Regência.
Os candidatos que optarem pela Habilitação em Composição deverão realizar as provas de Teoria e Percepção Musical e de Composição. Aqueles que optarem pela Habilitação em Regência deverão realizar as provas de Teoria e Percepção Musical e de Regência.
A nota final da Prova de Habilidades Musicais será ponderada, com peso 1 para a prova de Teoria e Percepção Musical e peso 2 para a prova de Composição ou Regência.
A nota mínima para classificação será 30 pontos em cada avaliação.
I – PROVA DE TEORIA E PERCEPÇÃO MUSICAL
O candidato deverá comparecer à prova munido de caneta, lápis e borracha.
A prova será dividida em duas etapas:
Percepção Musical (Caderno 1)
Teoria Musical (Caderno 2)
Duração de cada etapa da prova:
Percepção Musical (Caderno 1): 1 hora e quinze minutos;
Teoria Musical (Caderno 2): 1 hora e trinta minutos.
Haverá um intervalo de 15 minutos entre cada etapa.
O objetivo é avaliar o conhecimento dos tópicos listados no Programa.
Serão considerados:
identificação e análise áudio-perceptiva de parâmetros e estruturas musicais básicos;
domínio dos elementos fundamentais da escrita musical.

Programa:
Parâmetros do som: altura, duração, timbre e intensidade;
Intervalos;
Escalas e tonalidades maiores e menores;
Acordes e inversões;
Compassos;
Classificação da voz humana;

Formas musicais básicas;
Texturas;
Timbres e naipes instrumentais;
Gêneros, períodos e estilos da história da música ocidental, repertório e compositores;
Ditados rítmicos (a uma e duas vozes), melódicos (a uma e duas vozes) e harmônicos;
Modos eclesiásticos;
Análise harmônica.
Bibliografia:
BENNETT, Roy. Instrumentos da orquestra. Rio de Janeiro: Jorge Zahar, 1985.
_____. Forma e estrutura na música. Rio de Janeiro: Jorge Zahar, 1986.

BENWARD, Bruce; KOLOSICK, J. Timothy. Ear training: a technique for listening. Boston: Mc Graw Hill, 2005.
CARR, Maureen; BENWARD, Bruce. Percepção musical 2: leitura cantada à primeira vista. Tradução de Adriana Lopes da Cunha Moreira. São Paulo: Edusp/UNICAMP, 2011.
COELHO, João Marcos (org.). Cem anos de música no Brasil: 1912-2012. São Paulo: Andreato Comunicação e Cultura, 2015.
GRIFFITHS, Paul. A música moderna: uma história concisa e ilustrada de Debussy a Boulez. Rio de Janeiro: Jorge Zahar, 1998.
GROUT, Donald Jay; PALISCA, Claude V. História da música ocidental. Lisboa: Gradiva, 1988.
HINDEMITH, Paul. Treinamento elementar para músicos. São Paulo: Ricordi, 1988.
JACCHIERI, Hermes e PINTO, Theophilo. Notas introdutórias: exercícios de teoria musical. São Paulo: Theophilo A. Pinto, 2007.
KIEFER, Bruno. História da música brasileira. Porto Alegre: Movimento, 1982.
_____.História e significado das formas musicais. Porto Alegre: Movimento, 1981.
KRAFT, Leo. A new approach to ear training. 2th ed. New York: Norton, 1999.
KRAFT, Leo; BERKOWITZ, Sol; FONTRIER, Gabriel; SMALDONE, Edward; e GOLDSTEIN, Perry. A New Approach to Sight Singing. 5th ed. New York: Norton, 2010.
KOSTKA, Stefan; PAYNE, Dorothy. Introduction to triads and seventh chords. In: _____. Tonal Harmony. 4th ed. New York: McGraw Hill, 1999. cap. 3, p. 44-60.
_____, Diatonic chords in major and minor keys. In: _____. Tonal Harmony. 4th ed. New York: McGraw Hill, 1999. cap. 4, p. 61-72.
_____. Harmonic progression. In: _____. Tonal Harmony. 4th ed. New York: McGraw Hill, 1999. cap. 7, p. 105-123.
_____, Dorothy. Triads in first inversion. In: _____. Tonal Harmony. 4th ed. New York: McGraw Hill, 1999. cap. 8, p. 124-143.
_____. Triads in second inversion. In: _____. Tonal Harmony. 4th ed. New York: McGraw Hill, 1999. cap. 9, p. 144-155.
MED, Bohumil. Teoria da música. 4. ed. rev. e ampl. Brasília: Musimed, 1996.
NEVES, José Maria. Música contemporânea brasileira, 2. ed. Rio de Janeiro: Contracapa, 2008.
Os livros encontram-se disponíveis na biblioteca do Instituto de Artes.

II – PROVA DE COMPOSIÇÃO
Duração da prova: 2 horas
O candidato deverá comparecer à prova com caneta, lápis e borracha.
O objetivo é avaliar os conhecimentos do candidato em composição musical mediante prova e proposta de atividades a serem fornecidas no momento da prova.
Serão considerados:
Conhecimento de formas e estruturas musicais;
Conhecimento de procedimentos e técnicas de composição: noções gerais de contraponto, cânones, tema e variação, dodecafonismo;
Conhecimento de instrumentação: tessitura, timbre e transposições;
Conhecimento de repertório;
Conhecimento de conceitos ligados à história da composição musical;
Potencial criativo.
Bibliografia
ADORNO, Theodor Wiesengrund. Filosofia da nova música. Tradução de Magda França. São Paulo: Perspectiva, 1974. (Coleção Estudos, 26).
BARRAUD, Henri. Para compreender as músicas de hoje. 3. ed. São Paulo: Perspectiva, 1997. (Coleção Signos: Música, 1).
BERIO, Luciano. Entrevista sobre a música contemporânea. Realizada por Rossana Dalmonte. Rio de Janeiro: Civilização Brasileira, 1988. (Coleção Ensaios: Debates: Entrevistas. 5).
BOULEZ, Pierre. A música hoje. São Paulo: Perspectiva, 1972.
_____. Apontamentos de aprendiz. São Paulo: Perspectiva, 1995.
JEPPESEN, Knud. Counterpoint: the polyphonic vocal style of the sixteenth century. New York: Dover, 1992.
LEIBOWITZ, René. Schoenberg. São Paulo: Perspectiva, 1981.
MENEZES, Flo. Música eletroacústica: história e estéticas. 2. ed. São Paulo: Edusp, 2009.
_____. Atualidade estética da música eletroacústica. São Paulo: UNESP, 1999.
_____. Apoteose de Schoenberg: tratado sobre as entidades harmônicas. 2. ed. rev. e ampl. São Paulo: Ateliê Editorial, 2002.
_____. A acústica musical em palavras e sons. São Paulo: Ateliê Editorial, 2004.
._____. Matemática dos afetos: Tratado de (Re)composição Musical. São Paulo: Edusp, 2013.
PISTON, Walter. Orquestación. Madrid: Real Musical, 1984.
SCHOENBERG, Arnold. Fundamentos da composição musical. São Paulo: Edusp, 1991.
_____. Harmonia. São Paulo: UNESP, 2001.
STRAUS, Joseph Nathan. Introdução à Teoria Pós-tonal. São Paulo: UNESP, 2014
STRAVINSKI, Igor. Poética musical em seis lições. Rio de Janeiro: Jorge Zahar, 1996.
WEBERN, Anton. O caminho para a música nova. São Paulo: Novas Metas, 1984.
Os livros encontram-se disponíveis na biblioteca do Instituto de Artes.

III – PROVA DE REGÊNCIA
Duração da prova: Máximo de 15 minutos por candidato. A avaliação será individual. Haverá um piano e um pianista correpetidor à disposição durante as provas. A Banca Examinadora poderá ouvir as peças na íntegra ou somente trechos do repertório.
O candidato deverá preparar o seguinte repertório na integra:
a) BRUCKNER, Anton. Locus iste. WAB 23 Choral in Ausgewählte geistliche Chöre, No.4 (pp.7-8) Leipzig: Edition Peters No.4185, 1939. Disponível em http://imslp.org/wiki/Special:ImagefromIndex/365532
b) MIRANDA, Ronaldo. Morena Bonita, da Suíte Nordestina. Earth Songs, S183. Breitkopf und Härtel. Leipzig, 1894–1927c Disponível em http://www.stantons.com/sheet-music/title/suite-nordestina/S183/
c) Uma peça de livre escolha: solo instrumental ou ária para voz (original), de curta duração.
No ato da prova, a banca examinadora selecionará e solicitará ao candidato:
1. Reger trechos das peças constantes da lista de obras, que serão executadas ao piano pelo correpetidor;
2. Cantar uma parte vocal de uma das peças do programa, na língua original ou solfejada, ao mesmo tempo em que executa ao piano uma outra linha. A escolha das linhas vocais será a critério da banca (por exemplo, cantar o contralto e tocar o tenor da peça ou outras combinações).
3. Executar a redução de trecho de uma dessas peças, em instrumento

harmônico;
4. Executar a peça solista de livre escolha, em seu próprio instrumento ou voz, para demonstrar proficiência interpretativa.
5. Realizar leitura à primeira vista cantada de trecho musical indicado pela banca no momento da prova.
O candidato deverá apresentar, no ato da prova, cópia da peça de livre escolha. Um piano estará à disposição do candidato e, caso opte por outro instrumento, o candidato deverá trazê-lo.
A Banca Examinadora avaliará os seguintes quesitos:
1. Gestualidade;
2. Domínio do repertório estudado, no que concerne a:
a) Tempos e andamentos;
b) Dinâmicas;
c) Agógica.

F – PROVA DE HABILIDADES MUSICAIS DO CURSO DE BACHARELADO EM MÚSICA – HABILITAÇÃO EM CANTO ERUDITO E EM INSTRUMENTO: Cordas (Contrabaixo Acústico, Viola, Violino e Violoncelo), Percussão, Sopros (Clarineta, Flauta, Instrumento Antigo e Oboé), Teclados (Órgão Tubular e Piano) e Violão (IA/São Paulo)
A Prova de Habilidades Musicais terá dois componentes e serão realizadas em 2 dias:
Prova de Teoria e Percepção Musical;
Prova Técnico-Interpretativa.
A nota final da Prova de Habilidades Musicais será ponderada, com peso 1 para a prova de Teoria e Percepção Musical e peso 2 para a prova Técnico-Interpretativa.
A nota mínima para classificação será 30 pontos em cada avaliação.

I – PROVA DE TEORIA E PERCEPÇÃO MUSICAL
O candidato deverá comparecer à prova munido de caneta, lápis e borracha.
A prova será dividida em duas etapas:
Percepção Musical (Caderno 1)
Teoria Musical (Caderno 2)
Duração de cada etapa da prova:
Percepção Musical (Caderno 1): 1 hora e quinze minutos;
Teoria Musical (Caderno 2): 1 hora e trinta minutos.
Haverá um intervalo de 15 minutos entre cada etapa.
O objetivo é avaliar o conhecimento dos tópicos listados no Programa.
Serão considerados:
identificação e análise áudio-perceptiva de parâmetros e estruturas musicais básicos;
domínio dos elementos fundamentais da escrita musical.
Programa:
Parâmetros do som: altura, duração, timbre e intensidade;
Intervalos;
Escalas e tonalidades maiores e menores;
Acordes e inversões;
Compassos;
Classificação da voz humana;
Formas musicais básicas;
Texturas;
Timbres e naipes instrumentais;
Gêneros, períodos e estilos da história da música ocidental, repertório e compositores;
Ditados rítmicos (a uma e duas vozes), melódicos (a uma e duas vozes) e harmônicos;
Modos eclesiásticos;
Análise harmônica.

Bibliografia:
BENNETT, Roy. Instrumentos da orquestra. Rio de Janeiro: Jorge Zahar, 1985.
_____. Forma e estrutura na música. Rio de Janeiro: Jorge Zahar, 1986.
BENWARD, Bruce; KOLOSICK, J. Timothy. Ear training: a technique for listening. Boston: Mc Graw Hill, 2005.
CARR, Maureen; BENWARD, Bruce. Percepção musical 2: leitura cantada à primeira vista. Tradução de Adriana Lopes da Cunha Moreira. São Paulo: Edusp/UNICAMP, 2011.
COELHO, João Marcos (org.). Cem anos de música no Brasil: 1912-2012. São Paulo: Andreato Comunicação e Cultura, 2015.
GRIFFITHS, Paul. A música moderna: uma história concisa e ilustrada de Debussy a Boulez. Rio de Janeiro: Jorge Zahar, 1998.
GROUT, Donald Jay; PALISCA, Claude V. História da música ocidental. Tradução de Ana Maria Faria. Lisboa: Gradiva, 1988.
HINDEMITH, Paul. Treinamento elementar para músicos. São Paulo: Ricordi, 1988.
JACCHIERI, Hermes e PINTO, Theophilo. Notas introdutórias: exercícios de teoria musical. São Paulo: Theophilo A. Pinto, 2007.
KIEFER, Bruno. História da música brasileira. Porto Alegre: Movimento, 1982.
_____.História e significado das formas musicais. Porto Alegre: Movimento, 1981.
KRAFT, Leo. A new approach to ear training. 2th ed. New York: Norton, 1999.
KRAFT, Leo; BERKOWITZ, Sol; FONTRIER, Gabriel; SMALDONE, Edward; e GOLDSTEIN, Perry. A New Approach to Sight Singing. 5th ed. New York: Norton, 2010.
KOSTKA, Stefan; PAYNE, Dorothy. Introduction to triads and seventh chords. In: _____. Tonal Harmony. 4th ed. New York: McGraw Hill, 1999. cap. 3, p. 44-60.
_____, Diatonic chords in major and minor keys. In: _____. Tonal Harmony. 4th ed. New York: McGraw Hill, 1999. cap. 4, p. 61-72.
_____. Harmonic progression. In: _____. Tonal Harmony. 4th ed. New York: McGraw Hill, 1999. cap. 7, p. 105-123.
_____, Dorothy. Triads in first inversion. In: _____. Tonal Harmony. 4th ed. New York: McGraw Hill, 1999. cap. 8, p. 124-143.
_____. Triads in second inversion. In: _____. Tonal Harmony. 4th ed. New York: McGraw Hill, 1999. cap. 9, p. 144-155.
MED, Bohumil. Teoria da música. 4. ed. rev. e ampl. Brasília: Musimed, 1996.
NEVES, José Maria. Música contemporânea brasileira, 2. ed. Rio de Janeiro: Contracapa, 2008.
Os livros encontram-se disponíveis na biblioteca do Instituto de Artes.

II – PROVA TÉCNICO-INTERPRETATIVA
Duração da prova: Máximo de 15 minutos por candidato.
O objetivo é avaliar as habilidades técnicas básicas, a musicalidade e o potencial criativo do candidato ao executar o repertório da prova.

CANTO ERUDITO
O candidato deverá executar o seguinte repertório, na íntegra e de memória:
- Peças de confronto:
a. ONCONE, Giuseppe. 50 Lezioni per il medium della voce. (Op. 9 - Lição 16), con accompagnamento di pianoforte. Milão: Ricordi, 1967.
Deverá ser executada nas seguintes tonalidades: Vozes agudas: Fá maior; Vozes médias: Mib maior; Vozes graves: Dó maior.
b. GLUCK, Christoph Willibald. “O del mio dolce ardor”. In: Anthology of Italian Song, by Alessandro Parisotti - pág. 113. Nova Iorque: G. Schirmer, Inc, 1986.
Deverá ser executada em tonalidade compatível com o registro vocal do candidato.
a) Uma ária de ópera em alemão ou francês do repertório erudito;

b) Uma canção brasileira do repertório erudito;
c) Uma peça moderna do repertório erudito composta nos séculos XX ou XXI.

O candidato deverá realizar a leitura à primeira vista de uma peça que será entregue pela banca examinadora no momento da prova.
O candidato deverá entregar 1 cópia das partituras para a Banca Examinadora e providenciar seu próprio pianista acompanhador.
A Banca Examinadora selecionará, no momento da avaliação, as peças que deverão ser apresentadas. Levará em consideração o grau de dificuldade do repertório escolhido pelo candidato e poderá optar por ouvir trechos do repertório. A banca poderá arguir o candidato sobre o repertório apresentado.

INSTRUMENTO – CORDAS: Contrabaixo Acústico, Viola, Violino e Violoncelo
O candidato deverá trazer seu próprio instrumento (contrabaixo acústico, viola, violino, violoncelo) e arco. Deverá executar na íntegra o seguinte repertório:
1. Uma escala em 3 oitavas e seu respectivo arpejo em 3 oitavas.
(A banca examinadora escolherá a tonalidade da escala e arpejo e solicitará arcadas, andamentos e ritmos diversos a serem aplicadas à escala e ao arpejo no momento da prova.)
2. Um estudo:
Violino: estudo número 8 em Mi Maior de Rodolphe Kreutzer. Numeração de acordo com a Editora Internacional.
Viola: estudo número 8 em Lá Maior de Rodolphe Kreutzer. Numeração de acordo com a Editora Internacional.
Violoncelo: estudo 34 em Fá Maior, dos 40 Estudos para Violoncelo de D. Popper.
Contrabaixo acústico: Estudo número 5 em Ré Maior (Moderato) da seção sobre Cordas Duplas “Double Stopping” do New Method for Double Bass vol. 2 de F. Simandl.
3. Um concerto:
Violino: dois movimentos contrastantes, a escolher entre W. A. Mozart Concerto número 5 em Lá Maior; F. Mendelssohn ou Max Bruch.
Viola: dois movimentos contrastantes, a escolher entre o Concerto em dó menor de J. C. Bach, Concerto em Ré Maior de F. A. Homeister e o Concerto Op. 1 em Ré Maior de C. Stamitz.
Violoncelo: dois movimentos contrastantes a escolher entre F. J. Haydn em Dó maior, C. Saint-Saens número 1 ou E. Lalo.
Contrabaixo acústico: os dois primeiros movimentos do Concerto em Mi Maior de Dittersdorf, edição Tobias Gloeckler, editora G Henle Verlag, sem cortes e sem cadências (pode ser executado em Ré Maior).
4. Uma peça para leitura à primeira vista, que será entregue ao candidato pela Banca Examinadora no momento da prova.
A Banca Examinadora poderá optar por ouvir trechos do repertório. Não há necessidade de pianista acompanhador.

PERCUSSÃO
O candidato deverá executar na íntegra o seguinte repertório:
1. Caixa:
a) Rulos.
b) Test Claire, de Jacques Delecluse. Paris: Alphonse Leduc, 1985.
2. Teclado
a) Um solo de livre escolha.
3. Tímpanos
a) Afinação.
b) Rulos.
c) Abafamentos.
4. Leitura à primeira vista: caixa, teclados e tímpanos.
O candidato deverá entregar 1 cópia das partituras para a Banca Examinadora e trazer as baquetas dos respectivos instrumentos.
A Banca Examinadora levará em consideração o grau de dificuldade do repertório escolhido pelo candidato e poderá optar por ouvir trechos do repertório e das primeiras-leituras. A manulação (baqueteamento) dos estudos/leitura é livre.

SOPROS: Clarineta, Flauta, Instrumento Antigo (flauta doce) e Oboé.
O candidato deverá trazer seu próprio instrumento e executar na íntegra o seguinte repertório:
Escalas maiores e menores na extensão do instrumento.
(A banca examinadora escolherá a tonalidade das escalas e os andamentos no momento da prova).
Um estudo técnico à escolha do candidato.
Uma peça:

Clarineta:
W. A. Mozart – Concerto em Lá, KV 622, 1º movimento (não é necessário o uso da clarineta em Lá);
escolher entre a cadência do Concerto para Clarineta e Cordas de Aaron Copland, compasso 115 até 120 ou o 1º movimento do Concerto para Clarineta e Orquestra número 1, em Dó Menor, op. 26, de Louis Spohr.

Flauta: Bernhard Romberg – Concerto para Flauta op. 30 (17). Edição Kunzelmann.
Instrumento antigo: um Concerto ou uma Sonata do período Barroco;
Oboé - W. A. Mozart – Concerto em Dó Maior ou F. J. Haydn - Concerto em Dó Maior.
4. Uma peça para leitura à primeira vista, que será entregue ao candidato pela Banca Examinadora no momento da prova.
O candidato deverá entregar 1 cópia das partituras para a Banca Examinadora. Se julgar necessário, o candidato deverá providenciar o pianista acompanhador. A Banca Examinadora levará em consideração o grau de dificuldade do repertório escolhido pelo candidato e poderá optar por ouvir trechos do repertório.

TECLADOS (Órgão Tubular e Piano)
Órgão Tubular
O candidato deverá executar na íntegra o seguinte repertório:
J. S. Bach: Um Prelúdio e Fuga; um Prelúdio Coral;
Uma peça de livre escolha;
Uma peça para leitura à primeira vista, que será entregue ao candidato pela Banca Examinadora no momento da prova.
O candidato deverá entregar 1 cópia das partituras para a Banca Examinadora. A Banca Examinadora levará em consideração o grau de dificuldade do repertório escolhido pelo candidato e poderá optar por ouvir trechos do repertório.
Piano
O candidato deverá executar, na íntegra e de memória, o seguinte repertório:
C. Czerny: Estudo op. 740 nº 31, em Lá Menor. Edição Schirmer;
J. S. Bach: Um Prelúdio e Fuga do Cravo Bem Temperado;
O primeiro Movimento de uma Sonata a escolher entre Haydn, Mozart (exceto KV 282 [189g] e KV 545) e Beethoven (exceto op. 13, op.27 nº 2, op. 49 nºs. 1 e 2 e op.79);
F. Chopin: uma Mazurca a escolher entre as seguintes: op.7 nº. 2, op.17 nºs. 2 e 3, op.24 nºs. 1 e 3;
Técnica Pura: será solicitada em uma tonalidade escolhida pela banca.
a) Escalas diatônicas maiores e menores:
Movimento direto com distância de oitava, terça e sexta entre as mãos (conforme exercício nº 39 de Hanon publicado pela Ricordi Brasileira).
Movimento contrário com distância de oitava, terça e sexta ao iniciar a escala (conforme exercício nº 40 de Hanon);
Escala cromática (conforme exercício nº 40 de Hanon).
Arpejos na tonalidade escolhida pela Banca (maiores e menores):
sobre uma tônica e suas inversões, (conforme exercício nº 41 de Hanon);
sobre o acorde de sétima de dominante e suas três inversões (conforme

exercício nº 42 de Hanon);
6. Uma peça para leitura à primeira vista, que será entregue ao candidato pela Banca Examinadora no momento da prova.
Não serão aceitas transcrições facilitadas de nenhuma obra do repertório solicitado.
A Banca Examinadora poderá optar por ouvir trechos do repertório.
Recomenda-se a utilização de edições Urtext (texto original do compositor) para a preparação das obras solicitadas nos itens 2, 3 e 4.

VIOLÃO
O candidato deverá trazer seu próprio instrumento e executar na íntegra o seguinte repertório:
1. TÁRREGA, Francisco. Rosita. Polka. Revisão para violão de Jean-François Delcamp. Disponível em http://www.delcamp.net/pdf/francisco_tarrega_rosita_polka.pdf.
Acesso em 18 de abr. 2016.2. GUERRA-PEIXE, César. III Choro. In: _____. Suíte para guitarra. São Paulo: SESC, 1946. p. 3-4. Disponível em: https://painelsesc.sesc.com.br/Partituras.nsf/viewLookupPartituras/8187B3B6C209CE40832579DC006F13CE/
A Banca Examinadora poderá optar por ouvir trechos do repertório.

G - PROVA DE HABILIDADES DO CURSO DE ARQUITETURA E URBANISMO (FAAC/Bauru)
A prova de habilidades terá duas partes: Desenho de Observação e Desenho de Criação. As partes terão duração de duas horas cada uma:
13h00 às 15h00 – 1ª parte – Desenho de Observação
16h00 às 18h00 – 2ª parte – Desenho de Criação
1. Desenho de Observação.
Reprodução real de objeto(s). Serão avaliados: composição, enquadramento no campo, textura, luz e sombra, perspectiva e proporção.
O material a ser utilizado deverá ser exclusivamente lápis preto e/ou grafite integral, a ser trazido pelo candidato.
2. Desenho de Criação.
Criação de um desenho a partir de objeto(s) distribuído(s) na primeira parte da prova (desenho de observação). Serão avaliados os aspectos de criação, a coerência com o tema proposto, assim como a técnica no manuseio do material. O uso da cor será obrigatório nesta parte da prova. O material (lápis de cor e canetas hidrográficas coloridas) deverá ser trazido pelo candidato.
A Vunesp fornecerá papéis específicos para a realização da prova.

H - PROVA DE HABILIDADES DO CURSO DE DESIGN - Habilitação em Design Gráfico e Design do Produto (FAAC – Bauru)
A prova terá duas partes: Desenho de Observação e Desenho de Criação. As partes terão duração de duas horas cada uma:
13h00 às 15h00 – 1ª parte – Desenho de Observação
16h00 às 18h00 – 2ª parte – Desenho de Criação
1. Desenho de Observação.
Reprodução real de objeto(s). Serão avaliados: composição, enquadramento no campo, textura, luz e sombra, perspectiva e proporção.
2. Desenho de Criação.
Criação de desenho a partir de objeto(s) distribuído(s) na primeira parte da prova (desenho de observação). Serão avaliados os aspectos de criação, a coerência com o tema proposto, assim como a técnica no manuseio do material.
O candidato deverá comparecer munido dos seguintes materiais: lápis HB, 2B, 6B, lápis de cores diversas e borracha.
A Vunesp fornecerá papéis específicos para a realização da prova.

I – PROVA DE HABILIDADES DO CURSO DE ARTES VISUAIS (BACHARELADO/LICENCIATURA)
FAAC/Bauru
A Prova de Habilidades constará de duas etapas (teórica e prática), com duração máxima de 2 horas cada uma.
A nota final da Prova de Habilidades do Curso de Artes Visuais será o resultado da média aritmética das notas nas duas etapas (teórica e prática). O candidato que obtiver nota zero em qualquer uma das etapas será desclassificado.
1. PROVA TEÓRICA (primeira parte)
Na prova teórica, o candidato será avaliado de acordo com seu conhecimento sobre arte moderna e contemporânea, brasileira e internacional. Será avaliado o domínio do candidato quanto a sua capacidade para desenvolver e interpretar conhecimentos em:
HISTÓRIA DA ARTE (com ênfase na arte nos séculos XX e XXI)
TEORIA DA LINGUAGEM VISUAL
2 – PROVA PRÁTICA (segunda parte)
Na prova prática, o candidato deverá realizar desenhos de observação e de criação nos quais serão avaliados os seguintes aspectos:
- DESENHO DE OBSERVAÇÃO.
Observação e registro gráfico, soluções de enquadramento, uso da valorização da linha, das superfícies e dos volumes, da proporção e da perspectiva intuitiva.
- PLÁSTICA.
Utilização dos fundamentos básicos da Linguagem Visual, tais como: composição ritmo, equilíbrio, movimento, centro de atenção, figura-fundo e teoria da cor.
- INTERPRETAÇÃO E CRIAÇÃO.
Interpretação e solução plástica com determinado material solicitado para uma proposta visual, verbal ou sonora.
Material:
O candidato deverá comparecer à prova munido de lápis 6B, 3B e HB, lápis de cor, canetas esferográficas (3 cores + preta), régua (30 cm), borracha, apontador de lápis.
A VUNESP fornecerá papel Canson A-3.
Em cada proposta poderá ser solicitada a utilização de um determinado tipo de material para avaliação de seu uso.
Atenção: Comparecer munido da cédula de identidade.
Bibliografia:
AMARAL, Aracy. Artes Plásticas na Semana de 22. 5.ed. São Paulo: Ed. 34, 1998.
ARGAN, G. C. Arte moderna: do iluminismo aos movimentos contemporâneos. São Paulo: Companhia das Letras, 1992.
AUMONT, Jacques. A imagem. 6.ed. Campinas: Papirus, 1993.
BRASIL. Secretaria de Educação Fundamental. Parâmetros Curriculares Nacionais: arte. Secretaria de Educação Fundamental – Brasília: MEC/SEF, 1997.
CHIARELLI, Tadeu. Arte Internacional Brasileira. São Paulo: Lemos Editorial, 1999.
DEMPSEY, Amy. Estilos, escolas e movimentos: guia enciclopédico da arte moderna. São Paulo: Cosac & Naify, 2003.
DONDIS, Donis. A sintaxe da linguagem visual. 2.ed. São Paulo: Martins Fontes, 2000.
ENCICLOPÉDIA. Artes Visuais. www.itaucultural.org.br
GOMBRICH, Ernest Hans. A história da arte. 16.ed. Rio de Janeiro: LTC, 1999.
JANSON, Horst Woldemar; JANSON, Anthony F. Iniciação à história da arte. 2.ed. São Paulo: Martins Fontes, 1996.
PEDROSA, Israel. Da cor à cor inexistente. 8.ed. Rio de Janeiro: Léo Christiano Editorial Ltda, 2002.
WONG, Wucius. Princípios da forma e desenho. São Paulo: Martins Fontes, 1998.

ANEXO IV
DECLARAÇÃO

Eu, _____, abaixo assinado, de nacionalidade, _____ nascido(a) em ____/____/_____, no município de _____, estado _____, filho(a) de _____ _____ e de _____, estado civil _____, residente e domiciliado(a) à ____ _____, CEP: _____ portador(a) da cédula de identidade (RG) nº_____, expedida em ___/____/_____, declaro, sob as penas da lei, que sou _____ (preto ou pardo) e estou ciente de que, em caso de falsidade ideológica, ficarei sujeito às sanções prescritas no Código Penal* e às demais cominações legais aplicáveis.

Assinatura do(a) Candidato(a)	Assinatura do pai ou responsável no caso de candidato(a) menor de idade

*O Decreto Lei nº 2.848, de 07 de dezembro de 1940 - Código Penal - Falsidade Ideológica
Art. 299: omitir, em documento público ou particular, declaração que dele devia constar, ou nele inserir declaração falsa ou diversa da que devia ser escrita, com fim de prejudicar direito, criar obrigação ou alterar a verdade sobre fato juridicamente relevante:
Pena - reclusão, de um a cinco anos, e multa, se o documento é público, e reclusão de um a três anos, e multa, se o documento é particular.

São Paulo, 18 de julho de 2016

LAURENCE DUARTE COLVARA
PRÓ-REITOR DE GRADUAÇÃO

TABELA 1

Cidades, instituições, vagas e cursos de graduação da Unesp em 2017.

CIDADES (Vagas)	INSTITUIÇÕES (Vagas)	CURSOS DE GRADUAÇÃO
Araçatuba (170)	Faculdade de Medicina Veterinária (60)	Medicina Veterinária.
	Faculdade de Odontologia (110)	Odontologia.
Araraquara (855)	Faculdade de Ciências Farmacêuticas (140)	Engenharia de Bioprocessos e Biotecnologia, Farmácia-Bioquímica.
	Faculdade de Ciências e Letras (520)	Administração Pública, Ciências Econômicas, Ciências Sociais, Letras, Pedagogia.
	Faculdade de Odontologia (75)	Odontologia.
	Instituto de Química (120)	Engenharia Química, Química.
Assis (405)	Faculdade de Ciências e Letras (405)	Ciências Biológicas, Engenharia Biotecnológica, História, Letras, Psicologia.
Bauru (1045)	Faculdade de Arquitetura, Artes e Comunicação (345)	Arquitetura e Urbanismo, Artes Visuais, Comunicação Social (Jornalismo e Radialismo), Relações Públicas, Design.
	Faculdade de Ciências (520)	Ciência da Computação, Ciências Biológicas, Educação Física, Física, Matemática, Meteorologia, Pedagogia, Psicologia, Química, Sistemas de Informação.
	Faculdade de Engenharia (180)	Engenharia Civil, Engenharia Elétrica, Engenharia Mecânica.
Botucatu (600)	Faculdade de Ciências Agronômicas (170)	Engenharia Agronômica, Engenharia de Bioprocessos e Biotecnologia, Engenharia Florestal.
	Faculdade de Medicina (120)	Enfermagem, Medicina.
	Faculdade de Medicina Veterinária e Zootecnia (120)	Medicina Veterinária, Zootecnia.
	Instituto de Biociências (190)	Ciências Biológicas, Ciências Biomédicas, Física Médica, Nutrição.
Dracena (80)	Faculdade de Ciências Agrárias e Tecnológicas (80)	Engenharia Agronômica, Zootecnia.
Franca (410)	Faculdade de Ciências Humanas e Sociais (410)	Direito, História, Relações Internacionais, Serviço Social.
Guaratinguetá (310)	Faculdade de Engenharia (310)	Engenharia Civil, Engenharia de Materiais, Engenharia de Produção Mecânica, Engenharia Elétrica, Engenharia Mecânica, Física, Matemática.
Ilha Solteira (310)	Faculdade de Engenharia (310)	Ciências Biológicas, Engenharia Agronômica, Engenharia Civil, Engenharia Elétrica, Engenharia Mecânica, Física, Matemática, Zootecnia.
Itapeva (80)	Câmpus de Itapeva (80)	Engenharia de Produção, Engenharia Industrial Madeireira
Jaboticabal (280)	Faculdade de Ciências Agrárias e Veterinárias (280)	Administração, Ciências Biológicas, Engenharia Agronômica, Medicina Veterinária, Zootecnia.
Marília (475)	Faculdade de Filosofia e Ciências (475)	Arquivologia, Biblioteconomia, Ciências Sociais, Filosofia, Fisioterapia, Fonoaudiologia, Pedagogia, Relações Internacionais, Terapia Ocupacional.
Ourinhos (90)	Câmpus de Ourinhos (90)	Geografia.
Presidente Prudente (640)	Faculdade de Ciências e Tecnologia (640)	Arquitetura e Urbanismo, Ciência da Computação, Educação Física, Engenharia Ambiental, Engenharia Cartográfica, Estatística, Física, Fisioterapia, Geografia, Matemática, Pedagogia, Química.
Registro (40)	Câmpus de Registro (40)	Engenharia da Pesca.
Rio Claro (490)	Instituto de Biociências (200)	Ciências Biológicas, Ecologia, Educação Física, Pedagogia.
	Instituto de Geociências e Ciências Exatas (290)	Ciências da Computação, Engenharia Ambiental, Física, Geografia, Geologia, Matemática.
Rosana (80)	Câmpus de Rosana (80)	Engenharia de Energia, Turismo.
São João da Boa Vista (40)	Câmpus de São João da Boa Vista (40)	Engenharia de Telecomunicações.
São José do Rio Preto (460)	Instituto de Biociências, Letras e Ciências Exatas (460)	Ciência da Computação, Ciências Biológicas, Engenharia de Alimentos, Física, Letras, Letras - Tradutor, Matemática, Pedagogia, Química.
São José dos Campos (120)	Instituto de Ciência e Tecnologia (120)	Engenharia Ambiental, Odontologia.
São Paulo (185)	Instituto de Artes (185)	Artes Cênicas, Arte-Teatro, Artes Visuais, Música - Canto, Composição ou Regência, Instrumento: Cordas (Contrabaixo Acústico, Viola, Violino e Violoncelo), Percussão, Sopros (Clarineta, Flauta, Instrumento Antigo e Oboé), Teclados, Violão, Música (Licenciatura).
São Vicente (80)	Instituto de Biociências (80)	Ciências Biológicas.
Tupã (120)	Faculdade de Ciências e Engenharia (120)	Administração, Engenharia de Biossistemas.

2. Divulgação do vestibular, inscrições, cursos e vagas

Divulgação
Para a divulgação do vestibular, a Vunesp patrocinou e distribuiu a 25ª edição do Guia de Profissões, confeccionado pela ACI - Vunesp, com tiragem de 10.000 exemplares, 320.000 folhetos e 10.000 cartazes.
Com 100 divulgadores, o programa contemplou palestras, visitas ou distribuição de material em 2.593 escolas distribuídas pelo interior e Capital do Estado, atingindo aproximadamente 283.000 alunos, durante o período de agosto a outubro de 2016.

Inscrição
As inscrições foram realizadas exclusivamente pela internet, das 10h do dia 12 de setembro às 16h do dia 10 de outubro de 2016 (horários de Brasília), no endereço www.vunesp.com.br, com o preenchimento e envio da ficha de inscrição e o pagamento da taxa de inscrição de R$ 170,00, por meio de boleto bancário, em qualquer agência bancária ou pela própria internet.
Dos 102.231 inscritos, 2.180 (2,13%) declararam-se treineiros e 2.148 (2,10%) declararam que não concluiriam o ensino médio a tempo de efetuar a matrícula, se convocados.
O Manual do Candidato esteve disponível pela internet, nas páginas da Unesp e da Vunesp.

Isenções e subsídios de taxa
Para o Vestibular Unesp 2017, entre as inscrições subsidiadas e isentas de taxa, a Vunesp ofereceu 624.604 inscrições, conforme segue:

1. Por meio de protocolo de intenções firmado entre a Unesp, a Vunesp e a Secretaria de Educação do Estado de São Paulo, foram oferecidas reduções de taxa a todos os alunos da última série do Ensino Médio das escolas estaduais em 2016, tanto da escolarização regular como do EJA (Educação de Jovens e Adultos) e do Centro Paula Souza. Cada aluno interessado recebeu da Direção da escola um código de acesso que lhe permitiu inscrever-se no vestibular com o pagamento da taxa reduzida no valor de R$ 42,50. O número de candidatos inscritos nessa modalidade foi 19.372. Dentre esses, os 4 ingressantes melhor classificados em cursos de cada uma das áreas Ciências Biológicas, Ciências Exatas e Humanidades, foram contemplados com bolsas de estudos que correspondem a 1 salário-mínimo mensal durante a graduação.

2. A Vunesp destinou 7.789 isenções de taxa de inscrição a candidatos socioeconomicamente carentes; 80% dessas isenções foram oferecidas a candidatos da Região Metropolitana de São Paulo e 20% aos candidatos do interior e do litoral do Estado, que as pleitearam junto às Unidades da Unesp.
Os critérios foram:
2.1. Ter concluído, ou estar concluindo, até 03.02.2017, o Ensino Médio em instituição pública, ou em instituição particular, com concessão de bolsa de estudo integral, ou ter cursado a Educação de Jovens e Adultos - EJA mantido por instituição da rede pública;
2.1.1. A certificação pelo ENEM (portaria MEC nº 10, de 20.05.2012 e portaria INEP nº 179, de 28.04.2014), não tem como pressuposto a frequência em escola pública, portanto, não é aceita para comprovação do item anterior.
2.2. Ter renda média familiar (RMF) mensal igual ou inferior a R$ 1.320,00 por pessoa;
2.3. Residir no Estado de São Paulo ou estar vinculado a uma instituição de ensino nos termos do item 2.1, com sede no Estado de São Paulo.

3. Aos cursinhos comunitários que funcionam junto às unidades da Unesp foram destinadas 5.695 isenções de taxa de inscrição, o que corresponde ao número de alunos inscritos nesses cursinhos.

O aproveitamento de todas as modalidades de inscrição, paga e isentas, encontra-se quantificado na Tabela 39 deste relatório.

4. Em conformidade com o que dispõe a Lei Estadual nº 12.782, de 20 de dezembro de 2007, foram concedidas reduções de 50% do valor da taxa de inscrição aos candidatos que, cumulativamente, preencheram os seguintes requisitos:
I. fossem estudantes regularmente matriculados:
a) no Ensino Médio ou equivalente;
b) em curso pré-vestibular;
II. percebessem remuneração mensal inferior a 2 (dois) salários mínimos ou estivessem desempregados.

2. Divulgação do vestibular, inscrições, cursos e vagas

Cursos e vagas

Para fins de inscrição e de aplicação das provas, os cursos de graduação foram agrupados em três grandes áreas do conhecimento: Ciências Biológicas, Ciências Exatas e Humanidades. Cada candidato pode optar por um curso.

A distribuição dos números de opções de cursos, de vagas e de todos os candidatos inscritos no Vestibular 2017, por área, por turno e no total, está indicada na Tabela 2. Apresentam-se também, em separado, os dados referentes aos inscritos com taxa de inscrição subsidiada pelo convênio Unesp/Vunesp com a Secretaria de Educação (SE) e aos socioeconomicamente carentes.

TABELA 2

Cursos, vagas e inscrições, por área, por turno e no total. Vestibular Unesp 2017.

	CURSOS						VAGAS						INSCRIÇÕES					
ÁREA	diurno		noturno		total		diurno		noturno		total		diurno		noturno		total	
	nº	%	nº	%	nº	%	nº	%	nº	%	nº	%	nº	%	nº	%	nº	%
Ciências Biológicas	34	74	12	26	46	100	1720	80	440	20	2160	100	44385	92	4052	8	48437	100
Ciências Exatas	37	67	18	33	55	100	1550	70	680	30	2230	100	17558	83	3613	17	21171	100
Humanidades	29	40	43	60	72	100	931	31	2044	69	2975	100	11400	37	19043	63	30443	100
TOTAL	100	58	73	42	173	100	4201	57	3164	43	7365	100	73343	73	26708	27	100051	100

TABELA 2 - Inscritos pelo convênio com a SE e socioeconomicamente carentes*

Inscrições por área, por opção de turno e no total. Vestibular Unesp 2017.

	CONVÊNIO COM A SE						ISENTOS SOCIOECONOMICAMENTE CARENTES*					
ÁREA	diurno		noturno		total		diurno		noturno		total	
	nº	%	nº	%	nº	%	nº	%	nº	%	nº	%
Ciências Biológicas	6662	86	1120	14	7782	100	4639	84	860	16	5499	100
Ciências Exatas	3668	77	1067	23	4735	100	2070	76	651	24	2721	100
Humanidades	2255	33	4600	67	6855	100	1502	32	3251	68	4753	100
TOTAL	12585	65	6787	35	19372	100	8211	63	4762	37	12973	100

* Incluídos os cursinhos comunitários apoiados pela Unesp.

A distribuição do total de candidatos inscritos, por área e sexo, conforme cidade de realização das provas, acha-se na Tabela 3. Apresenta-se também, em separado, a mesma tabela com os dados referentes aos inscritos com taxas subsidiadas pelo convênio com a SE e aos isentos socioeconomicamente carentes.

TABELA 3

Distribuição de todos os inscritos, por área e sexo, conforme cidade de realização das provas. Vestibular Unesp 2017.

CIDADE	ÁREA			SEXO		TOTAL
	Biológicas	Exatas	Humanidades	Feminino	Masculino	
Americana	789	367	470	967	659	1626
Aracatuba	1164	374	453	1158	833	1991
Araraquara	1694	863	1817	2705	1669	4374
Assis	458	208	555	732	489	1221
Bauru	2192	1484	1922	3151	2447	5598
Botucatu	1580	468	584	1542	1090	2632
Brasília	863	117	116	649	447	1096
Campinas	3041	1547	1941	3898	2631	6529
Campo Grande	356	94	98	322	226	548
Dracena	307	121	130	308	250	558
Franca	960	334	1266	1489	1071	2560
Guaratinguetá	564	848	301	880	833	1713
Guarulhos	875	448	579	1181	721	1902
Ilha Solteira	667	571	268	782	724	1506
Itapeva	301	326	147	420	354	774
Jaboticabal	1066	319	601	1164	822	1986
Jundiaí	1070	526	666	1342	920	2262
Marília	796	268	832	1169	727	1896
Ourinhos	406	233	349	602	386	988
Piracicaba	1284	509	856	1540	1109	2649
Presidente Prudente	1305	657	722	1551	1133	2684
Registro	287	80	109	280	196	476
Ribeirão Preto	2983	910	1734	3324	2303	5627
Rio Claro	985	672	843	1367	1133	2500
Rosana	69	94	66	122	107	229
Santo André	1524	438	699	1739	922	2661
São João da Boa Vista	718	338	379	849	586	1435
São José do Rio Preto	2461	1441	1844	3261	2485	5746
São José dos Campos	2187	1147	1103	2618	1819	4437
São Paulo	11733	4110	7097	14104	8836	22940
São Vicente	929	309	523	1101	660	1761
Sorocaba	1755	706	982	2089	1354	3443
Tupã	216	143	243	328	274	602
Uberlândia	852	101	148	688	413	1101
TOTAL	48437	21171	30443	59422	40629	100051

TABELA 3 - Convênio com a SE

Distribuição dos inscritos com taxa subsidiada, por área e por sexo, conforme cidade de realização das provas. Vestibular Unesp 2017.

CIDADE	ÁREA			SEXO		TOTAL DE SUBSIDIADOS
	Biológicas	Exatas	Humanidades	Feminino	Masculino	
Americana	176	124	150	253	197	450
Aracatuba	313	95	123	314	217	531
Araraquara	314	148	342	528	276	804
Assis	118	78	178	213	161	374
Bauru	469	317	483	754	515	1269
Botucatu	397	138	167	414	288	702
Brasília	0	0	0	0	0	0
Campinas	335	257	333	544	381	925
Campo Grande	0	0	0	0	0	0
Dracena	126	42	54	116	106	222
Franca	182	87	333	355	247	602
Guaratinguetá	93	183	85	207	154	361
Guarulhos	137	96	124	229	128	357
Ilha Solteira	226	171	102	261	238	499
Itapeva	151	176	99	243	183	426
Jaboticabal	242	66	145	275	178	453
Jundiaí	235	155	197	334	253	587
Marília	139	45	190	251	123	374
Ourinhos	144	79	146	223	146	369
Piracicaba	201	138	185	307	217	524
Presidente Prudente	446	234	237	528	389	917
Registro	84	30	39	84	69	153
Ribeirão Preto	297	145	261	411	292	703
Rio Claro	218	200	200	333	285	618
Rosana	27	26	26	43	36	79
Santo André	140	56	116	207	105	312
São João da Boa Vista	146	70	81	177	120	297
São José do Rio Preto	561	461	505	850	677	1527
São José dos Campos	341	273	290	532	372	904
São Paulo	862	535	1149	1553	993	2546
São Vicente	197	87	173	285	172	457
Sorocaba	376	162	255	500	293	793
Tupã	89	61	87	134	103	237
Uberlândia	0	0	0	0	0	0
TOTAL	7782	4735	6855	11458	7914	19372

TABELA 3 - Isentos socioeconomicamente carentes*

Distribuição dos inscritos isentos de taxa, por área e por sexo, conforme cidade de realização das provas. Vestibular Unesp 2017.

CIDADE	ÁREA			SEXO		TOTAL DE ISENTOS
	Biológicas	Exatas	Humanidades	Feminino	Masculino	
Americana	82	34	50	111	55	166
Aracatuba	155	43	69	168	99	267
Araraquara	268	141	401	561	249	810
Assis	63	40	125	155	73	228
Bauru	438	369	443	715	535	1250
Botucatu	337	68	124	324	205	529
Brasília	0	0	0	0	0	0
Campinas	208	116	148	318	154	472
Campo Grande	0	0	0	0	0	0
Dracena	61	19	25	62	43	105
Franca	136	57	301	315	179	494
Guaratinguetá	56	181	41	138	140	278
Guarulhos	129	48	106	185	98	283
Ilha Solteira	125	106	46	168	109	277
Itapeva	33	49	12	49	45	94
Jaboticabal	232	41	108	264	117	381
Jundiaí	62	33	72	121	46	167
Marília	159	46	239	289	155	444
Ourinhos	49	26	68	99	44	143
Piracicaba	120	52	64	148	88	236
Presidente Prudente	198	112	146	295	161	456
Registro	65	13	23	69	32	101
Ribeirão Preto	246	80	194	342	178	520
Rio Claro	137	85	157	234	145	379
Rosana	30	37	25	57	35	92
Santo André	136	53	73	156	106	262
São João da Boa Vista	65	25	37	75	52	127
São José do Rio Preto	262	159	268	416	273	689
São José dos Campos	219	130	130	333	146	479
São Paulo	1090	432	992	1652	862	2514
São Vicente	90	14	58	124	38	162
Sorocaba	216	89	144	285	164	449
Tupã	32	23	63	72	46	118
Uberlândia	0	0	1	0	1	1
TOTAL	5499	2721	4753	8300	4673	12973

* Incluídos os cursinhos comunitários apoiados pela Unesp.

2. Divulgação do vestibular, inscrições, cursos e vagas

As Tabelas 4, 5 e 6 apresentam, para cada área e curso, os totais de vagas, os totais de inscritos conforme sexo e a relação candidato/vaga.
Apresentam-se também, em separado, as mesmas tabelas com os dados referentes aos inscritos com taxa de inscrição subsidiada pelo convênio da Unesp/Vunesp com a SE e aos isentos socioeconomicamente carentes.

TABELA 4

Vagas, distribuição por sexo de todos os inscritos e relação candidato/vaga, conforme curso. Área de Ciências Biológicas, Vestibular Unesp 2017.

CURSO	VAGAS	CANDIDATOS			CANDIDATO/ VAGA
		Masculino	Feminino	Total	
Ciências Biológicas - Bac.: Ger. Costeiro ou Biologia Marinha - integral - Litoral Paulista	40	119	302	421	10,5
Ciências Biológicas (Bac) - Vespertino/Noturno e Licenciatura - noturno - Ilha Solteira	50	57	130	187	3,7
Ciências Biológicas (Bac/Lic) - integral - Assis	40	101	173	274	6,9
Ciências Biológicas (Bac/Lic) - integral - Bauru	40	122	246	368	9,2
Ciências Biológicas (Bac/Lic) - integral - Botucatu	40	194	337	531	13,3
Ciências Biológicas (Bac/Lic) - integral - Rio Claro	40	160	329	489	12,2
Ciências Biológicas (Bac/Lic) - integral - São José do Rio Preto	50	150	280	430	8,6
Ciências Biológicas (Bac/Lic) - noturno - Jaboticabal	40	87	160	247	6,2
Ciências Biológicas (Bac/Lic) - noturno - Rio Claro	25	95	168	263	10,5
Ciências Biológicas (Lic) - noturno - Bauru	40	50	115	165	4,1
Ciências Biológicas (Lic) - noturno - Botucatu	40	61	148	209	5,2
Ciências Biológicas (Lic) - noturno - Litoral Paulista	40	34	70	104	2,6
Ciências Biomédicas - integral - Botucatu	40	250	979	1229	30,7
Ecologia - integral - Rio Claro	30	44	75	119	4,0
Educação Física (Bac/Lic) - diurno - Presidente Prudente	45	136	90	226	5,0
Educação Física (Bac/Lic) - integral - Bauru	40	170	95	265	6,6
Educação Física (Bac/Lic) - integral - Rio Claro	60	321	178	499	8,3
Educação Física (Bac/Lic) - noturno - Bauru	40	264	138	402	10,1
Educação Física (Bac/Lic) - vespertino/noturno - Presidente Prudente	45	144	80	224	5,0
Enfermagem - integral - Botucatu	30	120	836	956	31,9
Engenharia Agronômica - integral - Botucatu	80	533	252	785	9,8
Engenharia Agronômica - integral - Dracena	40	101	68	169	4,2
Engenharia Agronômica - integral - Ilha Solteira	40	214	96	310	7,8
Engenharia Agronômica - integral - Jaboticabal	100	581	247	828	8,3
Engenharia de Pesca - integral - Registro	40	80	37	117	2,9
Engenharia Florestal - integral - Botucatu	40	91	70	161	4,0
Farmácia-Bioquímica - integral - Araraquara	70	173	646	819	11,7
Farmácia-Bioquímica - noturno - Araraquara	30	120	322	442	14,7
Fisioterapia - integral - Marília	40	193	699	892	22,3
Fisioterapia - integral - Presidente Prudente	45	148	551	699	15,5
Fonoaudiologia - integral - Marília	35	19	250	269	7,7
Medicina - integral - Botucatu	90	7832	16147	23979	266,4
Medicina Veterinária - integral - Araçatuba	60	277	879	1156	19,3
Medicina Veterinária - integral - Botucatu	60	532	1935	2467	41,1
Medicina Veterinária - integral - Jaboticabal	50	312	1069	1381	27,6
Nutrição - noturno - Botucatu	30	205	819	1024	34,1
Odontologia - integral - Araçatuba	80	287	813	1100	13,8
Odontologia - integral - Araraquara	75	348	1090	1438	19,2
Odontologia - integral - São José dos Campos	50	213	640	853	17,1
Odontologia - noturno - Araçatuba	30	102	270	372	12,4
Odontologia - noturno - São José dos Campos	30	101	312	413	13,8
Terapia Ocupacional - integral - Marília	40	19	223	242	6,1
Zootecnia - integral - Botucatu	60	124	191	315	5,3
Zootecnia - integral - Dracena	40	63	94	157	3,9
Zootecnia - integral - Ilha Solteira	40	83	124	207	5,2
Zootecnia - integral - Jaboticabal	50	101	133	234	4,7
TOTAL	2160	15531	32906	48437	22,4

TABELA 4 - Convênio com a SE

Vagas, distribuição por sexo e total dos inscritos com redução de taxa, conforme curso. Área de Ciências Biológicas, Vestibular Unesp 2017.

CURSO	VAGAS	CANDIDATOS SUBSIDIADOS		
		Masculino	Feminino	Total
Ciências Biológicas - Bac.: Ger. Costeiro ou Biologia Marinha - integral - Litoral Paulista	40	22	78	100
Ciências Biológicas (Bac) - Vespertino/Noturno e Licenciatura - noturno - Ilha Solteira	50	19	36	55
Ciências Biológicas (Bac/Lic) - integral - Assis	40	27	37	64
Ciências Biológicas (Bac/Lic) - integral - Bauru	40	26	56	82
Ciências Biológicas (Bac/Lic) - integral - Botucatu	40	19	70	89
Ciências Biológicas (Bac/Lic) - integral - Rio Claro	40	24	60	84
Ciências Biológicas (Bac/Lic) - integral - São José do Rio Preto	50	43	72	115
Ciências Biológicas (Bac/Lic) - noturno - Jaboticabal	40	19	38	57
Ciências Biológicas (Bac/Lic) - noturno - Rio Claro	25	21	39	60
Ciências Biológicas (Lic) - noturno - Bauru	40	7	29	36
Ciências Biológicas (Lic) - noturno - Botucatu	40	5	27	32
Ciências Biológicas (Lic) - noturno - Litoral Paulista	40	8	15	23
Ciências Biomédicas - integral - Botucatu	40	59	194	253
Ecologia - integral - Rio Claro	30	12	20	32
Educação Física (Bac/Lic) - diurno - Presidente Prudente	45	53	33	86
Educação Física (Bac/Lic) - integral - Bauru	40	51	30	81
Educação Física (Bac/Lic) - integral - Rio Claro	60	114	67	181
Educação Física (Bac/Lic) - noturno - Bauru	40	103	70	173
Educação Física (Bac/Lic) - vespertino/noturno - Presidente Prudente	45	66	30	96
Enfermagem - integral - Botucatu	30	52	285	337
Engenharia Agronômica - integral - Botucatu	80	114	68	182
Engenharia Agronômica - integral - Dracena	40	42	29	71
Engenharia Agronômica - integral - Ilha Solteira	40	77	39	116
Engenharia Agronômica - integral - Jaboticabal	100	130	72	202
Engenharia de Pesca - integral - Registro	40	18	11	29
Engenharia Florestal - integral - Botucatu	40	27	12	39
Farmácia-Bioquímica - integral - Araraquara	70	28	89	117
Farmácia-Bioquímica - noturno - Araraquara	30	33	85	118
Fisioterapia - integral - Marília	40	48	250	298
Fisioterapia - integral - Presidente Prudente	45	49	259	308
Fonoaudiologia - integral - Marília	35	2	54	56
Medicina - integral - Botucatu	90	479	1224	1703
Medicina Veterinária - integral - Araçatuba	60	83	212	295
Medicina Veterinária - integral - Botucatu	60	135	440	575
Medicina Veterinária - integral - Jaboticabal	50	66	239	305
Nutrição - noturno - Botucatu	30	49	216	265
Odontologia - integral - Araçatuba	80	53	137	190
Odontologia - integral - Araraquara	75	48	163	211
Odontologia - integral - São José dos Campos	50	31	92	123
Odontologia - noturno - Araçatuba	30	32	68	100
Odontologia - noturno - São José dos Campos	30	27	78	105
Terapia Ocupacional - integral - Marília	40	4	63	67
Zootecnia - integral - Botucatu	60	38	67	105
Zootecnia - integral - Dracena	40	29	35	64
Zootecnia - integral - Ilha Solteira	40	32	24	56
Zootecnia - integral - Jaboticabal	50	20	26	46
TOTAL	2160	2444	5338	7782

TABELA 4 - Isentos socioeconomicamente carentes*

Vagas, distribuição por sexo e total dos inscritos isentos de taxa, conforme curso. Área de Ciências Biológicas, Vestibular Unesp 2017.

CURSO	VAGAS	CANDIDATOS ISENTOS		
		Masculino	Feminino	Total
Ciências Biológicas - Bac.: Ger. Costeiro ou Biologia Marinha - integral - Litoral Paulista	40	15	35	50
Ciências Biológicas (Bac) - Vespertino/Noturno e Licenciatura - noturno - Ilha Solteira	50	8	24	32
Ciências Biológicas (Bac/Lic) - integral - Assis	40	19	33	52
Ciências Biológicas (Bac/Lic) - integral - Bauru	40	19	54	73
Ciências Biológicas (Bac/Lic) - integral - Botucatu	40	29	53	82
Ciências Biológicas (Bac/Lic) - integral - Rio Claro	40	15	33	48
Ciências Biológicas (Bac/Lic) - integral - São José do Rio Preto	50	19	62	81
Ciências Biológicas (Bac/Lic) - noturno - Jaboticabal	40	20	43	63
Ciências Biológicas (Bac/Lic) - noturno - Rio Claro	25	27	48	75
Ciências Biológicas (Lic) - noturno - Bauru	40	19	40	59
Ciências Biológicas (Lic) - noturno - Botucatu	40	15	25	40
Ciências Biológicas (Lic) - noturno - Litoral Paulista	40	4	23	27
Ciências Biomédicas - integral - Botucatu	40	24	161	185
Ecologia - integral - Rio Claro	30	11	15	26
Educação Física (Bac/Lic) - diurno - Presidente Prudente	45	23	22	45
Educação Física (Bac/Lic) - integral - Bauru	40	22	23	45
Educação Física (Bac/Lic) - integral - Rio Claro	60	34	21	55
Educação Física (Bac/Lic) - noturno - Bauru	40	73	40	113
Educação Física (Bac/Lic) - vespertino/noturno - Presidente Prudente	45	16	20	36
Enfermagem - integral - Botucatu	30	22	160	182
Engenharia Agronômica - integral - Botucatu	80	47	28	75
Engenharia Agronômica - integral - Dracena	40	16	12	28
Engenharia Agronômica - integral - Ilha Solteira	40	17	28	45
Engenharia Agronômica - integral - Jaboticabal	100	44	43	87
Engenharia de Pesca - integral - Registro	40	15	13	28
Engenharia Florestal - integral - Botucatu	40	19	21	40
Farmácia-Bioquímica - integral - Araraquara	70	17	46	63
Farmácia-Bioquímica - noturno - Araraquara	30	12	80	92
Fisioterapia - integral - Marília	40	30	126	156
Fisioterapia - integral - Presidente Prudente	45	31	94	125
Fonoaudiologia - integral - Marília	35	3	48	51
Medicina - integral - Botucatu	90	516	1259	1775
Medicina Veterinária - integral - Araçatuba	60	30	143	173
Medicina Veterinária - integral - Botucatu	60	45	281	326
Medicina Veterinária - integral - Jaboticabal	50	20	146	166
Nutrição - noturno - Botucatu	30	24	154	178
Odontologia - integral - Araçatuba	80	37	112	149
Odontologia - integral - Araraquara	75	37	106	143
Odontologia - integral - São José dos Campos	50	21	59	80
Odontologia - noturno - Araçatuba	30	13	50	63
Odontologia - noturno - São José dos Campos	30	17	65	82
Terapia Ocupacional - integral - Marília	40	5	62	67
Zootecnia - integral - Botucatu	60	11	30	41
Zootecnia - integral - Dracena	40	9	21	30
Zootecnia - integral - Ilha Solteira	40	6	23	29
Zootecnia - integral - Jaboticabal	50	15	23	38
TOTAL	2160	1491	4008	5499

* Incluídos os cursinhos comunitários apoiados pela Unesp.

TABELA 5

Vagas, distribuição por sexo de todos os inscritos e relação candidato/vaga, conforme curso. Área de Ciências Exatas, Vestibular Unesp 2017.

CURSO	VAGAS	CANDIDATOS			CANDIDATO/ VAGA
		Masculino	Feminino	Total	
Ciência da Computação (Bac) - integral - Bauru	30	614	85	699	23,3
Ciência da Computação (Bac) - integral - São José do Rio Preto	35	404	49	453	12,9
Ciência da Computação (Bac) - vespertino/noturno - Presidente Prudente	35	259	40	299	8,5
Ciências da Computação (Bac) - integral - Rio Claro	30	324	53	377	12,6
Ciências da Computação (Bac) - noturno - Rio Claro	30	264	36	300	10,0
Engenharia Ambiental - integral - Presidente Prudente	35	82	98	180	5,1
Engenharia Ambiental - integral - Rio Claro	30	149	172	321	10,7
Engenharia Ambiental - integral - São José dos Campos	40	163	171	334	8,4
Engenharia Biotecnológica - integral - Assis	45	123	159	282	6,3
Engenharia Cartográfica - integral - Presidente Prudente	40	72	47	119	3,0
Engenharia Civil - integral - Bauru	60	1182	703	1885	31,4
Engenharia Civil - integral - Guaratinguetá	40	496	331	827	20,7
Engenharia Civil - integral - Ilha Solteira	40	491	295	786	19,7
Engenharia de Alimentos - integral - São José do Rio Preto	30	134	329	463	15,4
Engenharia de Bioprocessos e Biotecnologia - integral - Araraquara	40	112	151	263	6,6
Engenharia de Bioprocessos e Biotecnologia - integral - Botucatu	50	175	188	363	7,3
Engenharia de Biossistemas - integral - Tupã	40	65	44	109	2,7
Engenharia de Energia - integral - Rosana	40	104	50	154	3,9
Engenharia de Materiais - integral - Guaratinguetá	40	182	149	331	8,3
Engenharia de Produção - noturno - Itapeva	40	409	306	715	17,9
Engenharia de Produção Mecânica - integral - Guaratinguetá	30	377	167	544	18,1
Engenharia de Telecomunicações - integral - São João da Boa Vista	40	123	28	151	3,8
Engenharia Elétrica - integral - Bauru	60	784	135	919	15,3
Engenharia Elétrica - integral - Guaratinguetá	40	448	119	567	14,2
Engenharia Elétrica - integral - Ilha Solteira	40	357	59	416	10,4
Engenharia Industrial Madeireira - integral - Itapeva	40	67	37	104	2,6
Engenharia Mecânica - integral - Bauru	60	1451	153	1604	26,7
Engenharia Mecânica - integral - Guaratinguetá	60	668	104	772	12,9
Engenharia Mecânica - integral - Ilha Solteira	40	547	82	629	15,7
Engenharia Mecânica - noturno - Guaratinguetá	30	376	58	434	14,5
Engenharia Química - integral - Araraquara	40	891	788	1679	42,0
Estatística - diurno - Presidente Prudente	30	78	38	116	3,9
Física - Bacharelado em Física Biológica e Licenciatura em Física - integral - São José do Rio Preto	50	72	32	104	2,1
Física - Bacharelado em Física dos Materiais - vespertino/noturno e Licenciatura em Física - noturno - Bauru	60	124	39	163	2,7
Física (Bac/Lic) - integral - Rio Claro	40	221	74	295	7,4
Física (Bac/Lic) - noturno - Guaratinguetá	40	108	49	157	3,9
Física (Lic) - noturno - Ilha Solteira	30	42	15	57	1,9
Física (Lic) - noturno - Presidente Prudente	30	49	20	69	2,3
Física Médica - integral - Botucatu	40	97	103	200	5,0
Geologia - integral - Rio Claro	35	190	142	332	9,5
Matemática (Bac/Lic) - diurno - São José do Rio Preto	55	90	91	181	3,3
Matemática (Bac/Lic) - integral - Rio Claro	45	124	71	195	4,3
Matemática (Lic) - matutino - Presidente Prudente	40	28	27	55	1,4
Matemática (Lic) - noturno - Bauru	40	102	74	176	4,4
Matemática (Lic) - noturno - Guaratinguetá	30	40	43	83	2,8
Matemática (Lic) - noturno - Ilha Solteira	30	39	27	66	2,2
Matemática (Lic) - noturno - Presidente Prudente	50	51	28	79	1,6
Matemática (Lic) - noturno - São José do Rio Preto	45	70	36	106	2,4
Meteorologia (Bac) - integral - Bauru	40	42	41	83	2,1
Química - Bac em Química Ambiental e Lic em Química - integral - São José do Rio Preto	50	53	110	163	3,3
Química - Bac em Química Ambiental Tecnológica e Lic em Química - noturno - Bauru	40	113	129	242	6,1
Química - Bac em Química e em Química Tecnológica - integral - Araraquara	50	264	294	558	11,2
Química (Lic) - noturno - Araraquara	30	63	73	136	4,5
Química (Lic) - noturno - Presidente Prudente	40	29	52	81	2,0
Sistemas de Informação (Bac) - noturno - Bauru	40	324	71	395	9,9
TOTAL	2230	14306	6865	21171	9,5

TABELA 5 - Convênio com a SE

Vagas, distribuição por sexo e total dos inscritos com redução de taxa, conforme curso. Área de Ciências Exatas, Vestibular Unesp 2017.

CURSO	VAGAS	CANDIDATOS SUBSIDIADOS		
		Masculino	Feminino	Total
Ciência da Computação (Bac) - integral - Bauru	30	209	27	236
Ciência da Computação (Bac) - integral - São José do Rio Preto	35	147	10	157
Ciência da Computação (Bac) - vespertino/noturno - Presidente Prudente	35	133	21	154
Ciências da Computação (Bac) - integral - Rio Claro	30	79	11	90
Ciências da Computação (Bac) - noturno - Rio Claro	30	90	11	101
Engenharia Ambiental - integral - Presidente Prudente	35	23	32	55
Engenharia Ambiental - integral - Rio Claro	30	35	30	65
Engenharia Ambiental - integral - São José dos Campos	40	31	35	66
Engenharia Biotecnológica - integral - Assis	45	17	33	50
Engenharia Cartográfica - integral - Presidente Prudente	40	14	19	33
Engenharia Civil - integral - Bauru	60	305	223	528
Engenharia Civil - integral - Guaratinguetá	40	117	98	215
Engenharia Civil - integral - Ilha Solteira	40	134	59	193
Engenharia de Alimentos - integral - São José do Rio Preto	30	17	49	66
Engenharia de Bioprocessos e Biotecnologia - integral - Araraquara	40	18	19	37
Engenharia de Bioprocessos e Biotecnologia - integral - Botucatu	50	18	26	44
Engenharia de Biossistemas - integral - Tupã	40	14	8	22
Engenharia de Energia - integral - Rosana	40	25	9	34
Engenharia de Materiais - integral - Guaratinguetá	40	17	20	37
Engenharia de Produção - noturno - Itapeva	40	94	92	186
Engenharia de Produção Mecânica - integral - Guaratinguetá	30	24	14	38
Engenharia de Telecomunicações - integral - São João da Boa Vista	40	17	8	25
Engenharia Elétrica - integral - Bauru	60	152	27	179
Engenharia Elétrica - integral - Guaratinguetá	40	80	18	98
Engenharia Elétrica - integral - Ilha Solteira	40	76	14	90
Engenharia Industrial Madeireira - integral - Itapeva	40	23	15	38
Engenharia Mecânica - integral - Bauru	60	283	23	306
Engenharia Mecânica - integral - Guaratinguetá	60	102	18	120
Engenharia Mecânica - integral - Ilha Solteira	40	111	16	127
Engenharia Mecânica - noturno - Guaratinguetá	30	101	18	119
Engenharia Química - integral - Araraquara	40	133	115	248
Estatística - diurno - Presidente Prudente	30	15	11	26
Física - Bacharelado em Física Biológica e Licenciatura em Física - integral - São José do Rio Preto	50	19	11	30
Física - Bacharelado em Física dos Materiais - vespertino/noturno e Licenciatura em Física - noturno - Bauru	60	30	11	41
Física (Bac/Lic) - integral - Rio Claro	40	37	16	53
Física (Bac/Lic) - noturno - Guaratinguetá	40	18	8	26
Física (Lic) - noturno - Ilha Solteira	30	10	2	12
Física (Lic) - noturno - Presidente Prudente	30	11	2	13
Física Médica - integral - Botucatu	40	19	29	48
Geologia - integral - Rio Claro	35	29	26	55
Matemática (Bac/Lic) - diurno - São José do Rio Preto	55	18	32	50
Matemática (Bac/Lic) - integral - Rio Claro	45	29	13	42
Matemática (Lic) - matutino - Presidente Prudente	40	11	9	20
Matemática (Lic) - noturno - Bauru	40	32	25	57
Matemática (Lic) - noturno - Guaratinguetá	30	8	13	21
Matemática (Lic) - noturno - Ilha Solteira	30	13	11	24
Matemática (Lic) - noturno - Presidente Prudente	50	14	8	22
Matemática (Lic) - noturno - São José do Rio Preto	45	25	12	37
Meteorologia (Bac) - integral - Bauru	40	8	10	18
Química - Bac em Química Ambiental e Lic em Química - integral - São José do Rio Preto	50	12	28	40
Química - Bac em Química Ambiental Tecnológica e Lic em Química - noturno - Bauru	40	28	41	69
Química - Bac em Química e em Química Tecnológica - integral - Araraquara	50	53	56	109
Química (Lic) - noturno - Araraquara	30	15	13	28
Química (Lic) - noturno - Presidente Prudente	40	5	15	20
Sistemas de Informação (Bac) - noturno - Bauru	40	104	13	117
TOTAL	2230	3202	1533	4735

TABELA 5 - Isentos socioeconomicamente carentes*

Vagas, distribuição por sexo e total dos inscritos isentos de taxa, conforme curso. Área de Ciências Exatas, Vestibular Unesp 2017.

CURSO	VAGAS	CANDIDATOS ISENTOS		
		Masculino	Feminino	Total
Ciência da Computação (Bac) - integral - Bauru	30	76	20	96
Ciência da Computação (Bac) - integral - São José do Rio Preto	35	39	8	47
Ciência da Computação (Bac) - vespertino/noturno - Presidente Prudente	35	30	4	34
Ciências da Computação (Bac) - integral - Rio Claro	30	29	5	34
Ciências da Computação (Bac) - noturno - Rio Claro	30	44	3	47
Engenharia Ambiental - integral - Presidente Prudente	35	20	27	47
Engenharia Ambiental - integral - Rio Claro	30	19	21	40
Engenharia Ambiental - integral - São José dos Campos	40	17	24	41
Engenharia Biotecnológica - integral - Assis	45	16	25	41
Engenharia Cartográfica - integral - Presidente Prudente	40	13	8	21
Engenharia Civil - integral - Bauru	60	138	105	243
Engenharia Civil - integral - Guaratinguetá	40	50	52	102
Engenharia Civil - integral - Ilha Solteira	40	54	57	111
Engenharia de Alimentos - integral - São José do Rio Preto	30	9	37	46
Engenharia de Bioprocessos e Biotecnologia - integral - Araraquara	40	10	24	34
Engenharia de Bioprocessos e Biotecnologia - integral - Botucatu	50	17	27	44
Engenharia de Biossistemas - integral - Tupã	40	8	15	23
Engenharia de Energia - integral - Rosana	40	18	12	30
Engenharia de Materiais - integral - Guaratinguetá	40	11	18	29
Engenharia de Produção - noturno - Itapeva	40	52	52	104
Engenharia de Produção Mecânica - integral - Guaratinguetá	30	22	9	31
Engenharia de Telecomunicações - integral - São João da Boa Vista	40	12	4	16
Engenharia Elétrica - integral - Bauru	60	105	18	123
Engenharia Elétrica - integral - Guaratinguetá	40	50	23	73
Engenharia Elétrica - integral - Ilha Solteira	40	53	16	69
Engenharia Industrial Madeireira - integral - Itapeva	40	16	6	22
Engenharia Mecânica - integral - Bauru	60	111	25	136
Engenharia Mecânica - integral - Guaratinguetá	60	50	11	61
Engenharia Mecânica - integral - Ilha Solteira	40	43	11	54
Engenharia Mecânica - noturno - Guaratinguetá	30	64	16	80
Engenharia Química - integral - Araraquara	40	56	71	127
Estatística - diurno - Presidente Prudente	30	6	13	19
Física - Bacharelado em Física Biológica e Licenciatura em Física - integral - São José do Rio Preto	50	10	4	14
Física - Bacharelado em Física dos Materiais - vespertino/noturno e Licenciatura em Física - noturno - Bauru	60	28	9	37
Física (Bac/Lic) - integral - Rio Claro	40	21	15	36
Física (Bac/Lic) - noturno - Guaratinguetá	40	19	9	28
Física (Lic) - noturno - Ilha Solteira	30	5	1	6
Física (Lic) - noturno - Presidente Prudente	30	7	8	15
Física Médica - integral - Botucatu	40	9	12	21
Geologia - integral - Rio Claro	35	14	27	41
Matemática (Bac/Lic) - diurno - São José do Rio Preto	55	12	16	28
Matemática (Bac/Lic) - integral - Rio Claro	45	26	14	40
Matemática (Lic) - matutino - Presidente Prudente	40	3	3	6
Matemática (Lic) - noturno - Bauru	40	15	15	30
Matemática (Lic) - noturno - Guaratinguetá	30	10	6	16
Matemática (Lic) - noturno - Ilha Solteira	30	1	3	4
Matemática (Lic) - noturno - Presidente Prudente	50	9	5	14
Matemática (Lic) - noturno - São José do Rio Preto	45	15	6	21
Meteorologia (Bac) - integral - Bauru	40	10	7	17
Química - Bac em Química Ambiental e Lic em Química - integral - São José do Rio Preto	50	13	17	30
Química - Bac em Química Ambiental Tecnológica e Lic em Química - noturno - Bauru	40	23	31	54
Química - Bac em Química e em Química Tecnológica - integral - Araraquara	50	35	48	83
Química (Lic) - noturno - Araraquara	30	20	28	48
Química (Lic) - noturno - Presidente Prudente	40	8	7	15
Sistemas de Informação (Bac) - noturno - Bauru	40	67	25	92
TOTAL	2230	1638	1083	2721

* Incluídos os cursinhos comunitários apoiados pela Unesp.

TABELA 6

Vagas, distribuição por sexo de todos os inscritos e relação candidato/vaga, conforme curso. Área de Humanidades, Vestibular Unesp 2017.

CURSO	VAGAS	CANDIDATOS			CANDIDATO/ VAGA
		Masculino	Feminino	Total	
Administração (Bac) - diurno - Tupã	40	158	128	286	7,2
Administração (Bac) - noturno - Jaboticabal	40	294	250	544	13,6
Administração (Bac) - noturno - Tupã	40	111	112	223	5,6
Administração Pública (Bac) - diurno - Araraquara	50	157	151	308	6,2
Administração Pública (Bac) - noturno - Araraquara	50	123	143	266	5,3
Arquitetura e Urbanismo - integral - Bauru	45	488	1498	1986	44,1
Arquitetura e Urbanismo - integral - Presidente Prudente	40	237	708	945	23,6
Arquivologia - diurno - Marília	30	32	38	70	2,3
Artes Cênicas (Bac) - Habilitação em Interpretação Teatral - diurno - São Paulo	30	196	408	604	20,1
Artes Visuais (Bac/Lic) - diurno - São Paulo	40	218	532	750	18,8
Artes Visuais (Bac/Lic) - vespertino/noturno - Bauru	40	82	154	236	5,9
Arte-Teatro (Lic) - noturno - São Paulo	30	122	152	274	9,1
Biblioteconomia - diurno - Marília	35	19	66	85	2,4
Ciências Econômicas (Bac) - diurno - Araraquara	50	669	315	984	19,7
Ciências Econômicas (Bac) - noturno - Araraquara	50	327	185	512	10,2
Ciências Sociais (Bac/Lic) - diurno - Araraquara	50	118	186	304	6,1
Ciências Sociais (Bac/Lic) - matutino - Marília	50	92	136	228	4,6
Ciências Sociais (Bac/Lic) - noturno - Araraquara	50	124	113	237	4,7
Ciências Sociais (Bac/Lic) - noturno - Marília	50	69	75	144	2,9
Comunicação Social - Jornalismo - diurno - Bauru	40	214	509	723	18,1
Comunicação Social - Jornalismo - noturno - Bauru	50	218	390	608	12,2
Comunicação Social - Radialismo - diurno - Bauru	30	130	193	323	10,8
Design (Design Gráfico ou Design de Produto) - noturno - Bauru	60	280	226	506	8,4
Design (Design Gráfico) - diurno - Bauru	30	200	272	472	15,7
Direito - matutino - Franca	60	1103	2208	3311	55,2
Direito - noturno - Franca	60	1016	1477	2493	41,6
Filosofia (Bac/Lic) - noturno - Marília	35	107	91	198	5,7
Geografia (Bac/Lic) - diurno - Ourinhos	45	47	40	87	1,9
Geografia (Bac/Lic) - integral - Rio Claro	40	140	130	270	6,8
Geografia (Bac/Lic) - matutino - Presidente Prudente	40	42	32	74	1,9
Geografia (Bac/Lic) - noturno - Ourinhos	45	33	34	67	1,5
Geografia (Bac/Lic) - noturno - Presidente Prudente	45	68	34	102	2,3
Geografia (Lic) - noturno - Rio Claro	40	68	36	104	2,6
História (Bac/Lic) - matutino - Franca	50	212	214	426	8,5
História (Bac/Lic) - noturno - Franca	50	221	169	390	7,8
História (Lic) - matutino - Assis	45	65	116	181	4,0
História (Lic) - noturno - Assis	45	113	87	200	4,4
Letras - Tradutor (Bac) - integral - São José do Rio Preto	32	67	197	264	8,3
Letras (Bac/Lic) - diurno - Araraquara	60	87	309	396	6,6
Letras (Bac/Lic) - noturno - Araraquara	60	107	184	291	4,9
Letras (Lic) - diurno - São José do Rio Preto	34	37	118	155	4,6
Letras (Lic) - matutino - Assis	70	50	101	151	2,2
Letras (Lic) - noturno - Assis	70	46	109	155	2,2
Letras (Lic) - noturno - São José do Rio Preto	39	57	93	150	3,8

continua...

continuação...

CURSO	VAGAS	CANDIDATOS			CANDIDATO/ VAGA
		Masculino	Feminino	Total	
Música (Bac) - Habilitação em Canto - diurno - São Paulo	5	23	30	53	10,6
Música (Bac) - Habilitação em Instrumento: Cordas - diurno - São Paulo	12	40	15	55	4,6
Música (Bac) - Habilitação em Instrumento: Percussão - diurno - São Paulo	4	24	8	32	8,0
Música (Bac) - Habilitação em Instrumento: Sopros - diurno - São Paulo	10	16	16	32	3,2
Música (Bac) - Habilitação em Instrumento: Teclados - diurno - São Paulo	8	24	15	39	4,9
Música (Bac) - Habilitação em Instrumento: Violão - diurno - São Paulo	4	39	4	43	10,8
Música (Bac) - Habilitações em Composição ou Regência - diurno - São Paulo	20	71	21	92	4,6
Música (Lic) - diurno - São Paulo	22	98	81	179	8,1
Pedagogia (Lic) - diurno - Araraquara	50	8	174	182	3,6
Pedagogia (Lic) - matutino - Marília	40	7	96	103	2,6
Pedagogia (Lic) - noturno - Araraquara	50	15	200	215	4,3
Pedagogia (Lic) - noturno - Bauru	40	20	248	268	6,7
Pedagogia (Lic) - noturno - Marília	80	35	186	221	2,8
Pedagogia (Lic) - noturno - Presidente Prudente	45	13	130	143	3,2
Pedagogia (Lic) - noturno - Rio Claro	45	16	265	281	6,2
Pedagogia (Lic) - noturno - São José do Rio Preto	40	20	196	216	5,4
Pedagogia (Lic) - vespertino - Presidente Prudente	35	8	56	64	1,8
Psicologia - integral - Bauru	35	341	1213	1554	44,4
Psicologia - matutino/vespertino - Assis	45	156	644	800	17,8
Psicologia - noturno - Bauru	35	316	980	1296	37,0
Psicologia - vespertino/noturno - Assis	45	154	474	628	14,0
Relações Internacionais - noturno - Franca	50	240	290	530	10,6
Relações Internacionais - noturno - Marília	40	202	295	497	12,4
Relações Internacionais - vespertino - Franca	50	265	493	758	15,2
Relações Públicas - noturno - Bauru	50	161	432	593	11,9
Serviço Social - matutino - Franca	40	22	129	151	3,8
Serviço Social - noturno - Franca	50	54	154	208	4,2
Turismo - diurno - Rosana	40	40	87	127	3,2
TOTAL	2975	10792	19651	30443	10,2

TABELA 6 - Convênio com a SE

Vagas, distribuição por sexo e total dos inscritos com redução de taxa, conforme curso. Área de Humanidades, Vestibular Unesp 2017.

CURSO	VAGAS	CANDIDATOS SUBSIDIADOS		
		Masculino	Feminino	Total
Administração (Bac) - diurno - Tupã	40	31	31	62
Administração (Bac) - noturno - Jaboticabal	40	69	73	142
Administração (Bac) - noturno - Tupã	40	35	52	87
Administração Pública (Bac) - diurno - Araraquara	50	21	27	48
Administração Pública (Bac) - noturno - Araraquara	50	23	40	63
Arquitetura e Urbanismo - integral - Bauru	45	116	348	464
Arquitetura e Urbanismo - integral - Presidente Prudente	40	58	170	228
Arquivologia - diurno - Marília	30	5	7	12
Artes Cênicas (Bac) - Habilitação em Interpretação Teatral - diurno - São Paulo	30	67	114	181
Artes Visuais (Bac/Lic) - diurno - São Paulo	40	37	94	131
Artes Visuais (Bac/Lic) - vespertino/noturno - Bauru	40	23	46	69
Arte-Teatro (Lic) - noturno - São Paulo	30	24	27	51
Biblioteconomia - diurno - Marília	35	2	22	24
Ciências Econômicas (Bac) - diurno - Araraquara	50	65	44	109
Ciências Econômicas (Bac) - noturno - Araraquara	50	68	49	117
Ciências Sociais (Bac/Lic) - diurno - Araraquara	50	14	34	48
Ciências Sociais (Bac/Lic) - matutino - Marília	50	19	22	41
Ciências Sociais (Bac/Lic) - noturno - Araraquara	50	25	34	59
Ciências Sociais (Bac/Lic) - noturno - Marília	50	15	21	36
Comunicação Social - Jornalismo - diurno - Bauru	40	44	104	148
Comunicação Social - Jornalismo - noturno - Bauru	50	66	103	169
Comunicação Social - Radialismo - diurno - Bauru	30	16	24	40
Design (Design Gráfico ou Design de Produto) - noturno - Bauru	60	95	51	146
Design (Design Gráfico) - diurno - Bauru	30	49	50	99
Direito - matutino - Franca	60	159	382	541
Direito - noturno - Franca	60	292	449	741
Filosofia (Bac/Lic) - noturno - Marília	35	19	16	35
Geografia (Bac/Lic) - diurno - Ourinhos	45	6	5	11
Geografia (Bac/Lic) - integral - Rio Claro	40	16	17	33
Geografia (Bac/Lic) - matutino - Presidente Prudente	40	9	6	15
Geografia (Bac/Lic) - noturno - Ourinhos	45	8	11	19
Geografia (Bac/Lic) - noturno - Presidente Prudente	45	17	8	25
Geografia (Lic) - noturno - Rio Claro	40	13	5	18
História (Bac/Lic) - matutino - Franca	50	40	41	81
História (Bac/Lic) - noturno - Franca	50	55	54	109
História (Lic) - matutino - Assis	45	10	23	33
História (Lic) - noturno - Assis	45	35	20	55
Letras - Tradutor (Bac) - integral - São José do Rio Preto	32	15	49	64
Letras (Bac/Lic) - diurno - Araraquara	60	13	61	74
Letras (Bac/Lic) - noturno - Araraquara	60	19	41	60
Letras (Lic) - diurno - São José do Rio Preto	34	5	26	31
Letras (Lic) - matutino - Assis	70	12	15	27
Letras (Lic) - noturno - Assis	70	11	28	39
Letras (Lic) - noturno - São José do Rio Preto	39	15	21	36

continua...

continuação...

CURSO	VAGAS	CANDIDATOS SUBSIDIADOS		
		Masculino	Feminino	Total
Música (Bac) - Habilitação em Canto - diurno - São Paulo	5	10	6	16
Música (Bac) - Habilitação em Instrumento: Cordas - diurno - São Paulo	12	11	5	16
Música (Bac) - Habilitação em Instrumento: Percussão - diurno - São Paulo	4	4	2	6
Música (Bac) - Habilitação em Instrumento: Sopros - diurno - São Paulo	10	2	4	6
Música (Bac) - Habilitação em Instrumento: Teclados - diurno - São Paulo	8	3	9	12
Música (Bac) - Habilitação em Instrumento: Violão - diurno - São Paulo	4	15	2	17
Música (Bac) - Habilitações em Composição ou Regência - diurno - São Paulo	20	7	4	11
Música (Lic) - diurno - São Paulo	22	23	20	43
Pedagogia (Lic) - diurno - Araraquara	50	1	41	42
Pedagogia (Lic) - matutino - Marília	40	4	17	21
Pedagogia (Lic) - noturno - Araraquara	50	1	52	53
Pedagogia (Lic) - noturno - Bauru	40	1	99	100
Pedagogia (Lic) - noturno - Marília	80	5	57	62
Pedagogia (Lic) - noturno - Presidente Prudente	45	4	47	51
Pedagogia (Lic) - noturno - Rio Claro	45	2	93	95
Pedagogia (Lic) - noturno - São José do Rio Preto	40	3	84	87
Pedagogia (Lic) - vespertino - Presidente Prudente	35	0	14	14
Psicologia - integral - Bauru	35	62	178	240
Psicologia - matutino/vespertino - Assis	45	35	137	172
Psicologia - noturno - Bauru	35	109	379	488
Psicologia - vespertino/noturno - Assis	45	30	127	157
Relações Internacionais - noturno - Franca	50	40	59	99
Relações Internacionais - noturno - Marília	40	45	49	94
Relações Internacionais - vespertino - Franca	50	27	47	74
Relações Públicas - noturno - Bauru	50	43	74	117
Serviço Social - matutino - Franca	40	5	35	40
Serviço Social - noturno - Franca	50	11	51	62
Turismo - diurno - Rosana	40	9	30	39
TOTAL	2975	2268	4587	6855

TABELA 6 - Isentos socioeconomicamente carentes*

Vagas, distribuição por sexo e total dos inscritos isentos de taxa, conforme curso. Área de Humanidades, Vestibular Unesp 2017.

CURSO	VAGAS	CANDIDATOS ISENTOS		
		Masculino	Feminino	Total
Administração (Bac) - diurno - Tupã	40	5	13	18
Administração (Bac) - noturno - Jaboticabal	40	29	31	60
Administração (Bac) - noturno - Tupã	40	19	38	57
Administração Pública (Bac) - diurno - Araraquara	50	13	23	36
Administração Pública (Bac) - noturno - Araraquara	50	27	51	78
Arquitetura e Urbanismo - integral - Bauru	45	75	186	261
Arquitetura e Urbanismo - integral - Presidente Prudente	40	45	120	165
Arquivologia - diurno - Marília	30	6	9	15
Artes Cênicas (Bac) - Habilitação em Interpretação Teatral - diurno - São Paulo	30	40	47	87
Artes Visuais (Bac/Lic) - diurno - São Paulo	40	40	60	100
Artes Visuais (Bac/Lic) - vespertino/noturno - Bauru	40	21	23	44
Arte-Teatro (Lic) - noturno - São Paulo	30	27	25	52
Biblioteconomia - diurno - Marília	35	5	14	19
Ciências Econômicas (Bac) - diurno - Araraquara	50	33	39	72
Ciências Econômicas (Bac) - noturno - Araraquara	50	47	49	96
Ciências Sociais (Bac/Lic) - diurno - Araraquara	50	8	22	30
Ciências Sociais (Bac/Lic) - matutino - Marília	50	21	23	44
Ciências Sociais (Bac/Lic) - noturno - Araraquara	50	21	34	55
Ciências Sociais (Bac/Lic) - noturno - Marília	50	22	21	43
Comunicação Social - Jornalismo - diurno - Bauru	40	28	65	93
Comunicação Social - Jornalismo - noturno - Bauru	50	39	107	146
Comunicação Social - Radialismo - diurno - Bauru	30	20	32	52
Design (Design Gráfico ou Design de Produto) - noturno - Bauru	60	39	34	73
Design (Design Gráfico) - diurno - Bauru	30	21	27	48
Direito - matutino - Franca	60	55	181	236
Direito - noturno - Franca	60	146	271	417
Filosofia (Bac/Lic) - noturno - Marília	35	24	22	46
Geografia (Bac/Lic) - diurno - Ourinhos	45	6	6	12
Geografia (Bac/Lic) - integral - Rio Claro	40	20	28	48
Geografia (Bac/Lic) - matutino - Presidente Prudente	40	9	7	16
Geografia (Bac/Lic) - noturno - Ourinhos	45	10	6	16
Geografia (Bac/Lic) - noturno - Presidente Prudente	45	13	8	21
Geografia (Lic) - noturno - Rio Claro	40	18	14	32
História (Bac/Lic) - matutino - Franca	50	24	32	56
História (Bac/Lic) - noturno - Franca	50	46	45	91
História (Lic) - matutino - Assis	45	13	28	41
História (Lic) - noturno - Assis	45	24	22	46
Letras - Tradutor (Bac) - integral - São José do Rio Preto	32	8	22	30
Letras (Bac/Lic) - diurno - Araraquara	60	17	48	65
Letras (Bac/Lic) - noturno - Araraquara	60	30	61	91
Letras (Lic) - diurno - São José do Rio Preto	34	9	20	29
Letras (Lic) - matutino - Assis	70	13	20	33
Letras (Lic) - noturno - Assis	70	11	29	40
Letras (Lic) - noturno - São José do Rio Preto	39	14	21	35

* Incluídos os cursinhos comunitários apoiados pela Unesp.

continua...

continuação...

CURSO	VAGAS	CANDIDATOS ISENTOS		
		Masculino	Feminino	Total
Música (Bac) - Habilitação em Canto - diurno - São Paulo	5	1	6	7
Música (Bac) - Habilitação em Instrumento: Cordas - diurno - São Paulo	12	6	4	10
Música (Bac) - Habilitação em Instrumento: Percussão - diurno - São Paulo	4	5	1	6
Música (Bac) - Habilitação em Instrumento: Sopros - diurno - São Paulo	10	6	4	10
Música (Bac) - Habilitação em Instrumento: Teclados - diurno - São Paulo	8	4	0	4
Música (Bac) - Habilitação em Instrumento: Violão - diurno - São Paulo	4	5	1	6
Música (Bac) - Habilitações em Composição ou Regência - diurno - São Paulo	20	2	4	6
Música (Lic) - diurno - São Paulo	22	21	16	37
Pedagogia (Lic) - diurno - Araraquara	50	6	36	42
Pedagogia (Lic) - matutino - Marília	40	1	25	26
Pedagogia (Lic) - noturno - Araraquara	50	7	60	67
Pedagogia (Lic) - noturno - Bauru	40	10	65	75
Pedagogia (Lic) - noturno - Marília	80	16	67	83
Pedagogia (Lic) - noturno - Presidente Prudente	45	0	27	27
Pedagogia (Lic) - noturno - Rio Claro	45	3	55	58
Pedagogia (Lic) - noturno - São José do Rio Preto	40	7	41	48
Pedagogia (Lic) - vespertino - Presidente Prudente	35	2	12	14
Psicologia - integral - Bauru	35	33	134	167
Psicologia - matutino/vespertino - Assis	45	22	101	123
Psicologia - noturno - Bauru	35	64	182	246
Psicologia - vespertino/noturno - Assis	45	22	88	110
Relações Internacionais - noturno - Franca	50	30	38	68
Relações Internacionais - noturno - Marília	40	29	47	76
Relações Internacionais - vespertino - Franca	50	11	24	35
Relações Públicas - noturno - Bauru	50	30	78	108
Serviço Social - matutino - Franca	40	6	33	39
Serviço Social - noturno - Franca	50	25	58	83
Turismo - diurno - Rosana	40	9	18	27
TOTAL	2975	1544	3209	4753

3. Composição e aplicação das provas

O Concurso Vestibular Unesp foi realizado em duas fases, sendo a primeira constituída de uma prova de Conhecimentos Gerais (CG) e a segunda de uma prova de Conhecimentos Específicos (CE) e Redação, comuns a todos os candidatos e de provas de habilidades para alguns cursos.

As provas comuns foram idênticas para as três áreas de opção: Ciências Biológicas, Ciências Exatas e Humanidades.

As provas comuns a todos os candidatos, CG e CE tiveram a seguinte composição:

Parâmetros Curriculares Nacionais do Ensino Médio	Disciplina	Conhecimentos Gerais Objetivas	Conhecimentos Específicos Discursivas
Linguagens, Códigos e suas tecnologias	Língua Portuguesa Língua Inglesa	30	12
	Redação	-	1
Ciências Humanas e suas tecnologias	História Geografia Filosofia	30	12
Ciências da Natureza, Matemática e suas tecnologias	Biologia Química Física Matemática	30	12
Total de questões		90	36

Os candidatos realizaram as provas comuns em uma das 34 cidades que indicaram na inscrição. O candidato que fez opção pelos cursos do Instituto de Artes de São Paulo realizou as provas na cidade de São Paulo. Para os cursos da Faculdade de Arquitetura, Artes e Comunicação de Bauru, o candidato optou, no ato da inscrição, pelas cidades de Bauru ou São Paulo.

Prestaram este vestibular 543 candidatos com deficiência, nas cidades de Americana (6), Araçatuba (8), Araraquara (27), Assis (9), Bauru (23), Botucatu (15), Brasília (21), Campinas (28), Campo Grande (3), Dracena (3), Franca (17), Guaratinguetá (9), Guarulhos (11), Ilha Solteira (5), Itapeva (5), Jaboticabal (9), Jundiaí (10), Marília (36), Ourinhos (2), Piracicaba (5), Presidente Prudente (17), Registro (1), Ribeirão Preto (29), Rio Claro (5), Rosana (2), Santo André (14), São João da Boa Vista (5), São José do Rio Preto (22), São José dos Campos (24), São Paulo (136), São Vicente (9), Sorocaba (17), Tupã (4), Uberlândia (6). Estes candidatos foram alocados em salas adequadas, realizaram provas adaptadas e usufruíram tempo adicional (quando necessário), conforme Decreto 3298, de 20.12.1999. As provas foram adaptadas de acordo com a solitação específica de cada candidato.

A Tabela 7 contém informações sobre instalações e pessoal para aplicação das provas comuns.

TABELA 7

Totais de candidatos, cidades, instalações e pessoal utilizados na aplicação das provas comuns, por região do Estado. Vestibular Unesp 2017.

REGIÃO	CANDIDATOS	CIDADES	PRÉDIOS	SALAS	COORDENADORES	AUXILIARES DE COORDENAÇÃO + REPRESENTANTES DE PRÉDIO	FISCAIS				PESSOAL DE APOIO
							Sala	Volante	Sanitário	Total	
São Paulo e Grande São Paulo	26.897	03	39	487	45	64	816	338	104	1.258	211
Interior e outros estados	75.334	31	125	1.746	125	196	2.374	932	424	3.730	654
Total	102.231	34	164	2.233	170	260	3.190	1.270	528	4.988	865

As siglas adotadas indicam os conteúdos de:
LC: Linguagens, Códigos e suas tecnologias
CH: Ciências Humanas e suas tecnologias
CNM: Ciências da Natureza, Matemática e suas tecnologias

As tabelas 8 e 9 apresentam os índices de presença e ausência às provas comuns de todos os candidatos e, separadamente, conforme a modalidade de inscrição.

TABELA 8

Calendário das provas comuns e índices de ausência. Vestibular Unesp 2017.

DIA	HORÁRIO	PROVA	AUSENTES (%)		
			São Paulo e Grande SP	Interior do Estado	Geral
13.11.2016 (domingo)	14h - 18h30min	Conhecimentos Gerais	7,3	7,9	7,7
18.12.2016 (domingo)	14h - 18h30min	Conhecimentos Específicos - CH e CNM	9,0	8,5	8,6
19.12.2016 (segunda-feira)	14h - 18h30min	Conhecimentos Específicos - LC e Redação	10,0	9,4	9,6

TABELA 9

Presença e ausência de todos os candidatos nas provas comuns, por área e no total. Vestibular Unesp 2017.

ÁREA		PROVA DE CONHECIMENTOS GERAIS		TOTAL DE CANDIDATOS 1ª FASE	PROVA DE CONHECIMENTOS ESPECíFICOS (CH e CNM)		PROVA DE CONHECIMENTOS ESPECíFICOS (LC e Redação)		TOTAL DE CANDIDATOS 2ª FASE
		Presentes	Ausentes		Presentes	Ausentes	Presentes	Ausentes	
Ciências Biológicas	nº	45117	3320	48437	13972	1031	13852	1151	15003
	%	93,1	6,9	48,4	93,1	6,9	92,3	7,7	32,6
Ciências Exatas	nº	19660	1511	21171	13458	1099	13319	1238	14557
	%	92,9	7,1	21,2	92,5	7,5	91,5	8,5	31,7
Humanidades	nº	27530	2913	30443	14580	1837	14411	2006	16417
	%	90,4	9,6	30,4	88,8	11,2	87,8	12,2	35,7
TOTAL	nº	92307	7744	100051	42010	3967	41582	4395	45977
	%	92,3	7,7	100,0	91,4	8,6	90,4	9,6	100,0

TABELA 9 - Convênio com a SE

Presença e ausência nas provas comuns dos candidatos subsidiados pelo convênio, por área e no total. Vestibular Unesp 2017.

ÁREA		PROVA DE CONHECIMENTOS GERAIS		TOTAL DE CANDIDATOS 1ª FASE	PROVA DE CONHECIMENTOS ESPECíFICOS (CH e CNM)		PROVA DE CONHECIMENTOS ESPECíFICOS (LC e Redação)		TOTAL DE CANDIDATOS 2ª FASE
		Presentes	Ausentes		Presentes	Ausentes	Presentes	Ausentes	
Ciências Biológicas	nº	6471	1311	7782	1339	248	1313	274	1587
	%	83,2	16,8	40,2	84,4	15,6	82,7	17,3	27,3
Ciências Exatas	nº	4014	721	4735	1733	278	1702	309	2011
	%	84,8	15,2	24,4	86,2	13,8	84,6	15,4	34,6
Humanidades	nº	5673	1182	6855	1772	447	1729	490	2219
	%	82,8	17,2	35,4	79,9	20,1	77,9	22,1	38,1
TOTAL	nº	16158	3214	19372	4844	973	4744	1073	5817
	%	83,4	16,6	100,0	83,3	16,7	81,6	18,4	100,0

TABELA 9 - Isentos socioeconomicamente carentes*

Presença e ausência nas provas comuns dos isentos de taxa de inscrição, por área e no total. Vestibular Unesp 2017.

ÁREA		PROVA DE CONHECIMENTOS GERAIS		TOTAL DE CANDIDATOS 1ª FASE	PROVA DE CONHECIMENTOS ESPECíFICOS (CH e CNM)		PROVA DE CONHECIMENTOS ESPECíFICOS (LC e Redação)		TOTAL DE CANDIDATOS 2ª FASE
		Presentes	Ausentes		Presentes	Ausentes	Presentes	Ausentes	
Ciências Biológicas	nº	4707	792	5499	1373	158	1366	165	1531
	%	85,6	14,4	42,4	89,7	10,3	89,2	10,8	28,9
Ciências Exatas	nº	2342	379	2721	1478	161	1468	171	1639
	%	86,1	13,9	21,0	90,2	9,8	89,6	10,4	30,9
Humanidades	nº	3918	835	4753	1860	266	1841	285	2126
	%	82,4	17,6	36,6	87,5	12,5	86,6	13,4	40,1
TOTAL	nº	10967	2006	12973	4711	585	4675	621	5296
	%	84,5	15,5	100,0	89,0	11,0	88,3	11,7	100,0

* Incluídos os cursinhos comunitários apoiados pela Unesp.

TABELA 9 - Inscritos que pagaram taxa*

Presença e ausência nas provas comuns dos candidatos que pagaram taxa de inscrição, por área e no total. Vestibular Unesp 2017.

ÁREA		PROVA DE CONHECIMENTOS GERAIS		TOTAL DE CANDIDATOS 1ª FASE	PROVA DE CONHECIMENTOS ESPECíFICOS (CH e CNM)		PROVA DE CONHECIMENTOS ESPECíFICOS (LC e Redação)		TOTAL DE CANDIDATOS 2ª FASE
		Presentes	Ausentes		Presentes	Ausentes	Presentes	Ausentes	
Ciências Biológicas	nº	33939	1217	35156	11260	625	11173	712	11885
	%	96,5	3,5	51,9	94,7	5,3	94,0	6,0	34,1
Ciências Exatas	nº	13304	411	13715	10247	660	10149	758	10907
	%	97,0	3,0	20,3	93,9	6,1	93,1	6,9	31,3
Humanidades	nº	17939	896	18835	10948	1124	10841	1231	12072
	%	95,2	4,8	27,8	90,7	9,3	89,8	10,2	34,6
TOTAL	nº	65182	2524	67706	32455	2409	32163	2701	34864
	%	96,3	3,7	100,0	93,1	6,9	92,3	7,7	100,0

* Incluídos os contemplados pela Lei Estadual nº 12.782, de 20.12.2007 (redução do valor da taxa de inscrição).

Para os cursos de Arquitetura e Urbanismo, Artes Cênicas, Arte Teatro, Artes Visuais, Design e Música foi exigida Prova de Habilidades, aplicada conforme Tabela 10. Os 2.573 convocados para a segunda fase que optaram por esses cursos, realizaram essas provas na cidade onde são oferecidos, com exceção do curso de Arquitetura e Urbanismo, Artes Visuais e Design da Faculdade de Arquitetura, Artes e Comunicação de Bauru.

TABELA 10

Calendário e ausência nas Provas de Habilidades, conforme curso. Vestibular Unesp 2017.

CURSO	CIDADE	DATA	HORÁRIO	AUSÊNCIA (%)
Arquitetura e Urbanismo	Bauru e São Paulo	11.12.2016	das 13h às 15h	7,7
Artes Cênicas	São Paulo	15.12.2016 16.12.2016 17.12.2016	8h 8h 8h	20,7
Artes Visuais	Bauru	11.12.2016	das 13h às 15h	20,2
Artes Visuais	São Paulo	13.12.2016	14h	10,9
Arte-Teatro	São Paulo	12.12.2016 13.12.2016 14.12.2016	8h 8h 8h	24,3
Design (diurno e noturno)	Bauru e São Paulo	11.12.2016	das 13h às 18h	11,0
Música (Licenciatura)	São Paulo	11.12.2016 14.12.2016	9h 9h	25,7
Música (Canto)	São Paulo	11.12.2016 12.12.2016	14h 9h	52,5
Música (Composição e Regência)	São Paulo	11.12.2016 14.12.2016	9h 9h	31,3
Música (Instrumento: Cordas; Percussão; Sopros; Teclados; Violão)	São Paulo	11.12.2016 12.12.2016	14h 9h	36,2

Acompanhando a filosofia de avaliação adotada desde 2007, todos os cursos de Educação Física da Unesp e o curso de Arquitetura e Urbanismo da FCT do câmpus da Unesp de Presidente Prudente, conforme seus objetivos curriculares, que preveem a aquisição e o desenvolvimento das habilidades durante a formação universitária, condicionadas às potencialidades e interesses de cada estudante, não realizaram Prova de Habilidades. Os alunos matriculados nos cursos de Educação Física, após o ingresso, realizaram exames médicos antecedendo as atividades físicas.

4. Classificação dos candidatos e preenchimento das vagas

Na inscrição, os candidatos indicaram se realizaram o Exame Nacional do Ensino Médio (ENEM) em 2016, para eventual aproveitamento na composição da nota final da Prova de Conhecimentos Gerais (CG) da Unesp, conforme § 5º, Art. 13, Resolução Unesp 61/2016. Para os candidatos que não realizaram o ENEM ou quando ENEM ≤ CG, foi considerada apenas a nota da Prova de Conhecimentos Gerais do Vestibular da Unesp.

As provas foram elaboradas no período de maio a outubro de 2016 e corrigidas de 09 a 19.01.2017, com participação do pessoal quantificado no quadro seguinte.

ELABORAÇÃO		CORREÇÃO			HABILIDADES
Elaboradores	Revisores	Coordenadores	Examinadores	Apoio	Elaboradores e Examinadores
10	10	19	437	28	38

Foi desclassificado:

1 - o candidato que não compareceu a uma das provas.

2 - o candidato que obteve nota igual ou inferior a 20 na Prova de Conhecimentos Gerais, zero na avaliação de qualquer um dos três componentes da Prova de Conhecimentos Específicos ou zero na Redação.

3 - Para os cursos que exigiram provas de Habilidade, além das condições 1 e 2, o candidato foi desclassificado de acordo com o descrito no Anexo III da Resolução Unesp 61/2016.

Em caso de empate na nota final, os critérios para desempate foram, pela ordem:

1 - maior nota na segunda fase;

2 - maior nota na Redação;

3 - maior nota no componente Ciências da Natureza e Matemática da Prova de Conhecimentos Específicos;

4 - maior nota no componente Ciências Humanas da Prova de Conhecimentos Específicos;

5 - idade mais elevada (considerando os anos, meses e dias a partir do nascimento).

Para o preenchimento das vagas, seguindo a ordem de classificação, os candidatos foram convocados por meio de chamada, composta de convocação para matrícula e de lista de espera, com os demais classificados, conforme o calendário seguinte.

CHAMADA	DIVULGAÇÃO DA LISTA GERAL	CONFIRMAÇÃO DE INTERESSE	MATRÍCULA VIRTUAL
Convocação para Matrícula (7.405 nomes)	03.02.2017	09 e 10.02.2017	13 e 14.02.2017
Lista de Espera (33.703 nomes)	2ª chamada 16.02.2017	-	16 e 17.02.2017
	3ª chamada 21.02.2017	-	21 e 22.02.2017
	4ª chamada 02.03.2017	-	02 e 03.03.2017
	5ª chamada 07.03.2017	-	07 e 08.03.2017

No Vestibular Unesp 2017, os candidatos interessados, cujos nomes constavam da lista de espera, confirmaram seu interesse por eventual vaga por meio da internet. A partir da quantidade de vagas não preenchidas, efetuou-se a convocação para matrícula daqueles que confirmaram interesse. Por essa razão, a matrícula da lista de espera não pôde ser efetuada imediatamente após a matrícula dos inicialmente convocados.

Para os cursos que ainda dispunham de vagas após a matrícula da lista de espera, os candidatos foram convocados para matrícula pela própria escola, através de relação adicional, por ordem de classificação, até o limite de preenchimento dessas vagas. Nos dias 29 e 30.03.2017, deu-se a confirmação obrigatória de matrícula. Para suprir as desistências então verificadas, recorreu-se novamente à relação adicional.

As Tabelas 11, 12 e 13, a seguir, demonstram a evolução do preenchimento de vagas de cada curso, em cada área, por meio da chamada (convocação e respectiva lista de espera) e da relação adicional, assim como o total de matriculados, conforme sexo. Em separado, apresentam-se as mesmas tabelas com os dados referentes aos ingressantes com taxa de inscrição subsidiada pelo convênio com a SE e aos isentos socioeconomicamente carentes.

A existência de vagas remanescentes em alguns cursos deve-se ao cancelamento de matrículas após as respectivas lista de espera e relação adicional e, também, à inexistência de outros classificados para o preenchimento. Vagas remanescentes negativas podem significar desistências não formalizadas, preenchidas por novos classificados, ou aproveitamento de estudos anteriores de ingressantes, que se matriculam em séries mais adiantadas dos currículos, liberando vagas iniciais.

Por meio do Vestibular 2017, ingressaram na Unesp 7.405 candidatos.

TABELA 11

Vagas, evolução da matrícula, vagas remanescentes e totais de matriculados, por sexo e curso. Área de Ciências Biológicas, Vestibular Unesp 2017.

CURSO	VAGAS	MATRÍCULAS			VAGAS REM.	MATRICULADOS		
		CHAMADA		RELAÇÃO ADIC.		SEXO		TOTAL
		Conv.	L.E.			Masc.	Fem.	
Ciências Biológicas - Bacharelado: Gerenciamento Costeiro ou Biologia Marinha - integral - Litoral Paulista	40	27	8	5	0	13	27	40
Ciências Biológicas (Bac) - Vespertino/Noturno e Licenciatura - noturno - Ilha Solteira	50	42	5	3	0	16	34	50
Ciências Biológicas (Bac/Lic) - integral - Assis	40	24	9	15	-8	22	26	48
Ciências Biológicas (Bac/Lic) - integral - Bauru	40	28	8	3	1	17	22	39
Ciências Biológicas (Bac/Lic) - integral - Botucatu	40	28	4	8	0	15	25	40
Ciências Biológicas (Bac/Lic) - integral - Rio Claro	40	23	4	13	0	17	23	40
Ciências Biológicas (Bac/Lic) - integral - São José do Rio Preto	50	38	3	9	0	22	28	50
Ciências Biológicas (Bac/Lic) - noturno - Jaboticabal	40	31	3	6	0	13	27	40
Ciências Biológicas (Bac/Lic) - noturno - Rio Claro	25	18	2	8	-3	7	21	28
Ciências Biológicas (Lic) - noturno - Bauru	40	35	0	4	1	14	25	39
Ciências Biológicas (Lic) - noturno - Botucatu	40	31	3	6	0	18	22	40
Ciências Biológicas (Lic) - noturno - Litoral Paulista	40	29	4	7	0	11	29	40
Ciências Biomédicas - integral - Botucatu	40	16	10	14	0	9	31	40
Ecologia - integral - Rio Claro	30	23	3	5	-1	12	19	31
Educação Física (Bac/Lic) - diurno - Presidente Prudente	45	36	5	4	0	27	18	45
Educação Física (Bac/Lic) - integral - Bauru	40	30	9	1	0	26	14	40
Educação Física (Bac/Lic) - integral - Rio Claro	60	39	13	12	-4	37	27	64
Educação Física (Bac/Lic) - noturno - Bauru	40	34	4	2	0	27	13	40
Educação Física (Bac/Lic) - vespertino/noturno - Presidente Prudente	45	35	7	3	0	31	14	45
Enfermagem - integral - Botucatu	30	14	9	7	0	5	25	30
Engenharia Agronômica - integral - Botucatu	80	58	8	15	-1	53	28	81
Engenharia Agronômica - integral - Dracena	40	35	3	3	-1	25	16	41
Engenharia Agronômica - integral - Ilha Solteira	40	36	3	1	0	24	16	40
Engenharia Agronômica - integral - Jaboticabal	100	78	16	6	0	66	34	100
Engenharia de Pesca - integral - Registro	40	24	11	1	4	20	16	36
Engenharia Florestal - integral - Botucatu	40	32	5	3	0	21	19	40
Farmácia-Bioquímica - integral - Araraquara	70	34	14	22	0	16	54	70
Farmácia-Bioquímica - noturno - Araraquara	30	21	1	8	0	9	21	30
Fisioterapia - integral - Marília	40	21	4	14	1	7	32	39
Fisioterapia - integral - Presidente Prudente	45	39	1	5	0	10	35	45
Fonoaudiologia - integral - Marília	35	19	6	9	1	2	32	34
Medicina - integral - Botucatu	90	38	24	27	1	45	44	89
Medicina Veterinária - integral - Araçatuba	60	48	7	5	0	10	50	60
Medicina Veterinária - integral - Botucatu	60	49	7	4	0	16	44	60
Medicina Veterinária - integral - Jaboticabal	50	38	8	4	0	8	42	50
Nutrição - noturno - Botucatu	30	14	7	9	0	10	20	30
Odontologia - integral - Araçatuba	80	54	14	12	0	23	57	80
Odontologia - integral - Araraquara	75	45	19	11	0	20	55	75
Odontologia - integral - São José dos Campos	50	26	7	17	0	9	41	50
Odontologia - noturno - Araçatuba	30	26	1	3	0	12	18	30
Odontologia - noturno - São José dos Campos	30	20	5	5	0	10	20	30
Terapia Ocupacional - integral - Marília	40	24	8	7	1	4	35	39
Zootecnia - integral - Botucatu	60	50	4	6	0	19	41	60
Zootecnia - integral - Dracena	40	28	8	14	-10	24	26	50
Zootecnia - integral - Ilha Solteira	40	22	6	13	-1	18	23	41
Zootecnia - integral - Jaboticabal	50	45	1	4	0	22	28	50
TOTAL	2160	1505	311	363	-19	862	1317	2179

TABELA 11 - Convênio com a SE

Vagas, evolução da matrícula e totais de matriculados com taxa subsidiada, por sexo e curso. Área de Ciências Biológicas, Vestibular Unesp 2017.

CURSO	VAGAS	MATRÍCULAS			MATRICULADOS		
		CHAMADA		RELAÇÃO ADIC.	SEXO		TOTAL
		Conv.	L.E.		Masc.	Fem.	
Ciências Biológicas - Bacharelado: Gerenciamento Costeiro ou Biologia Marinha - integral - Litoral Paulista	40	4	0	0	0	4	4
Ciências Biológicas (Bac) - Vespertino/Noturno e Licenciatura - noturno - Ilha Solteira	50	6	2	0	4	4	8
Ciências Biológicas (Bac/Lic) - integral - Assis	40	2	0	0	1	1	2
Ciências Biológicas (Bac/Lic) - integral - Bauru	40	3	1	0	1	3	4
Ciências Biológicas (Bac/Lic) - integral - Botucatu	40	2	0	0	1	1	2
Ciências Biológicas (Bac/Lic) - integral - Rio Claro	40	3	0	1	2	2	4
Ciências Biológicas (Bac/Lic) - integral - São José do Rio Preto	50	3	0	2	3	2	5
Ciências Biológicas (Bac/Lic) - noturno - Jaboticabal	40	4	0	1	1	4	5
Ciências Biológicas (Bac/Lic) - noturno - Rio Claro	25	2	1	2	0	5	5
Ciências Biológicas (Lic) - noturno - Bauru	40	2	0	1	1	2	3
Ciências Biológicas (Lic) - noturno - Botucatu	40	2	0	0	0	2	2
Ciências Biológicas (Lic) - noturno - Litoral Paulista	40	3	1	2	3	3	6
Ciências Biomédicas - integral - Botucatu	40	1	3	3	1	6	7
Ecologia - integral - Rio Claro	30	4	0	0	2	2	4
Educação Física (Bac/Lic) - diurno - Presidente Prudente	45	4	0	2	2	4	6
Educação Física (Bac/Lic) - integral - Bauru	40	4	2	0	3	3	6
Educação Física (Bac/Lic) - integral - Rio Claro	60	9	2	0	4	7	11
Educação Física (Bac/Lic) - noturno - Bauru	40	6	2	0	5	3	8
Educação Física (Bac/Lic) - vespertino/noturno - Presidente Prudente	45	7	3	2	9	3	12
Enfermagem - integral - Botucatu	30	1	1	0	1	1	2
Engenharia Agronômica - integral - Botucatu	80	8	0	2	6	4	10
Engenharia Agronômica - integral - Dracena	40	11	0	2	7	6	13
Engenharia Agronômica - integral - Ilha Solteira	40	2	0	1	1	2	3
Engenharia Agronômica - integral - Jaboticabal	100	9	2	0	5	6	11
Engenharia de Pesca - integral - Registro	40	0	6	0	3	3	6
Engenharia Florestal - integral - Botucatu	40	5	0	0	3	2	5
Farmácia-Bioquímica - integral - Araraquara	70	4	2	2	2	6	8
Farmácia-Bioquímica - noturno - Araraquara	30	3	0	0	1	2	3
Fisioterapia - integral - Marília	40	2	1	4	1	6	7
Fisioterapia - integral - Presidente Prudente	45	8	1	1	2	8	10
Fonoaudiologia - integral - Marília	35	4	1	0	0	5	5
Medicina - integral - Botucatu	90	0	0	2	1	1	2
Medicina Veterinária - integral - Araçatuba	60	5	1	1	0	7	7
Medicina Veterinária - integral - Botucatu	60	3	0	0	0	3	3
Medicina Veterinária - integral - Jaboticabal	50	3	2	0	1	4	5
Nutrição - noturno - Botucatu	30	1	0	1	0	2	2
Odontologia - integral - Araçatuba	80	5	1	2	5	3	8
Odontologia - integral - Araraquara	75	3	2	1	1	5	6
Odontologia - integral - São José dos Campos	50	2	2	4	1	7	8
Odontologia - noturno - Araçatuba	30	3	0	0	2	1	3
Odontologia - noturno - São José dos Campos	30	1	1	2	2	2	4
Terapia Ocupacional - integral - Marília	40	4	4	1	0	9	9
Zootecnia - integral - Botucatu	60	6	0	3	4	5	9
Zootecnia - integral - Dracena	40	6	3	6	9	6	15
Zootecnia - integral - Ilha Solteira	40	2	2	4	5	3	8
Zootecnia - integral - Jaboticabal	50	7	0	0	5	2	7
TOTAL	2160	179	49	55	111	172	283

TABELA 11 - Isentos socioeconomicamente carentes*

Vagas, evolução da matrícula e totais de matriculados isentos de taxa, por sexo e curso. Área de Ciências Biológicas, Vestibular Unesp 2017.

CURSO	VAGAS	MATRÍCULAS			MATRICULADOS		
		CHAMADA		RELAÇÃO ADIC.	SEXO		TOTAL
		Conv.	L.E.		Masc.	Fem.	
Ciências Biológicas - Bacharelado: Gerenciamento Costeiro ou Biologia Marinha - integral - Litoral Paulista	40	2	0	1	1	2	3
Ciências Biológicas (Bac) - Vespertino/Noturno e Licenciatura - noturno - Ilha Solteira	50	9	1	1	3	8	11
Ciências Biológicas (Bac/Lic) - integral - Assis	40	4	2	4	4	6	10
Ciências Biológicas (Bac/Lic) - integral - Bauru	40	6	1	1	3	5	8
Ciências Biológicas (Bac/Lic) - integral - Botucatu	40	7	0	1	1	7	8
Ciências Biológicas (Bac/Lic) - integral - Rio Claro	40	1	0	1	1	1	2
Ciências Biológicas (Bac/Lic) - integral - São José do Rio Preto	50	7	0	0	2	5	7
Ciências Biológicas (Bac/Lic) - noturno - Jaboticabal	40	3	1	3	1	6	7
Ciências Biológicas (Bac/Lic) - noturno - Rio Claro	25	1	0	1	0	2	2
Ciências Biológicas (Lic) - noturno - Bauru	40	10	0	2	6	6	12
Ciências Biológicas (Lic) - noturno - Botucatu	40	10	0	1	6	5	11
Ciências Biológicas (Lic) - noturno - Litoral Paulista	40	6	1	4	2	9	11
Ciências Biomédicas - integral - Botucatu	40	1	1	2	1	3	4
Ecologia - integral - Rio Claro	30	7	2	2	4	7	11
Educação Física (Bac/Lic) - diurno - Presidente Prudente	45	9	2	0	7	4	11
Educação Física (Bac/Lic) - integral - Bauru	40	7	2	1	7	3	10
Educação Física (Bac/Lic) - integral - Rio Claro	60	3	2	1	4	2	6
Educação Física (Bac/Lic) - noturno - Bauru	40	15	1	2	12	6	18
Educação Física (Bac/Lic) - vespertino/noturno - Presidente Prudente	45	6	2	0	4	4	8
Enfermagem - integral - Botucatu	30	2	2	2	0	6	6
Engenharia Agronômica - integral - Botucatu	80	6	1	4	5	6	11
Engenharia Agronômica - integral - Dracena	40	3	1	0	3	1	4
Engenharia Agronômica - integral - Ilha Solteira	40	10	1	0	3	8	11
Engenharia Agronômica - integral - Jaboticabal	100	15	1	1	6	11	17
Engenharia de Pesca - integral - Registro	40	7	4	0	4	7	11
Engenharia Florestal - integral - Botucatu	40	7	2	1	6	4	10
Farmácia-Bioquímica - integral - Araraquara	70	3	2	1	2	4	6
Farmácia-Bioquímica - noturno - Araraquara	30	5	0	1	0	6	6
Fisioterapia - integral - Marília	40	3	0	2	1	4	5
Fisioterapia - integral - Presidente Prudente	45	6	0	0	1	5	6
Fonoaudiologia - integral - Marília	35	5	1	2	0	8	8
Medicina - integral - Botucatu	90	1	1	3	1	4	5
Medicina Veterinária - integral - Araçatuba	60	5	1	1	2	5	7
Medicina Veterinária - integral - Botucatu	60	6	2	1	1	8	9
Medicina Veterinária - integral - Jaboticabal	50	10	0	0	1	9	10
Nutrição - noturno - Botucatu	30	1	1	3	1	4	5
Odontologia - integral - Araçatuba	80	14	1	3	8	10	18
Odontologia - integral - Araraquara	75	6	3	1	6	4	10
Odontologia - integral - São José dos Campos	50	2	1	2	1	4	5
Odontologia - noturno - Araçatuba	30	4	0	0	2	2	4
Odontologia - noturno - São José dos Campos	30	2	1	0	1	2	3
Terapia Ocupacional - integral - Marília	40	4	1	3	0	8	8
Zootecnia - integral - Botucatu	60	8	0	1	1	8	9
Zootecnia - integral - Dracena	40	11	1	1	4	9	13
Zootecnia - integral - Ilha Solteira	40	8	0	1	2	7	9
Zootecnia - integral - Jaboticabal	50	10	0	0	3	7	10
TOTAL	2160	278	46	62	134	252	386

* Incluídos os cursinhos comunitários apoiados pela Unesp.

TABELA 12

Vagas, evolução da matrícula, vagas remanescentes e totais de matriculados, por sexo e curso. Área de Ciências Exatas, Vestibular Unesp 2017.

CURSO	VAGAS	MATRÍCULAS			VAGAS REM.	MATRICULADOS		
		CHAMADA		RELAÇÃO ADIC.		SEXO		TOTAL
		Conv.	L.E.			Masc.	Fem.	
Ciência da Computação (Bac) - integral - Bauru	30	10	5	15	0	28	2	30
Ciência da Computação (Bac) - integral - São José do Rio Preto	35	23	5	7	0	30	5	35
Ciência da Computação (Bac) - vespertino/noturno - Presidente Prudente	35	25	4	6	0	32	3	35
Ciências da Computação (Bac) - integral - Rio Claro	30	13	7	10	0	28	2	30
Ciências da Computação (Bac) - noturno - Rio Claro	30	20	5	5	0	24	6	30
Engenharia Ambiental - integral - Presidente Prudente	35	26	2	7	0	18	17	35
Engenharia Ambiental - integral - Rio Claro	30	15	5	10	0	12	18	30
Engenharia Ambiental - integral - São José dos Campos	40	19	3	19	-1	18	23	41
Engenharia Biotecnológica - integral - Assis	45	32	5	8	0	22	23	45
Engenharia Cartográfica - integral - Presidente Prudente	40	35	3	2	0	21	19	40
Engenharia Civil - integral - Bauru	60	16	6	38	0	40	20	60
Engenharia Civil - integral - Guaratinguetá	40	17	4	19	0	29	11	40
Engenharia Civil - integral - Ilha Solteira	40	30	4	6	0	29	11	40
Engenharia de Alimentos - integral - São José do Rio Preto	30	10	5	15	0	5	25	30
Engenharia de Bioprocessos e Biotecnologia - integral - Araraquara	40	25	3	12	0	16	24	40
Engenharia de Bioprocessos e Biotecnologia - integral - Botucatu	50	37	8	5	0	29	21	50
Engenharia de Biossistemas - integral - Tupã	40	28	8	11	-7	22	25	47
Engenharia de Energia - integral - Rosana	40	23	12	5	0	26	14	40
Engenharia de Materiais - integral - Guaratinguetá	40	20	7	14	-1	20	21	41
Engenharia de Produção - noturno - Itapeva	40	12	7	21	0	25	15	40
Engenharia de Produção Mecânica - integral - Guaratinguetá	30	8	6	17	-1	17	14	31
Engenharia de Telecomunicações - integral - São João da Boa Vista	40	25	8	7	0	32	8	40
Engenharia Elétrica - integral - Bauru	60	21	11	28	0	47	13	60
Engenharia Elétrica - integral - Guaratinguetá	40	16	5	19	0	31	9	40
Engenharia Elétrica - integral - Ilha Solteira	40	22	7	11	0	35	5	40
Engenharia Industrial Madeireira - integral - Itapeva	40	32	3	5	0	22	18	40
Engenharia Mecânica - integral - Bauru	60	9	8	43	0	54	6	60
Engenharia Mecânica - integral - Guaratinguetá	60	16	12	32	0	51	9	60
Engenharia Mecânica - integral - Ilha Solteira	40	28	7	6	-1	32	9	41
Engenharia Mecânica - noturno - Guaratinguetá	30	20	3	6	1	25	4	29
Engenharia Química - integral - Araraquara	40	8	6	27	-1	21	20	41
Estatística - diurno - Presidente Prudente	30	13	3	14	0	21	9	30
Física - Bacharelado em Física Biológica e Licenciatura em Física - integral - São José do Rio Preto	50	44	0	15	-9	41	18	59
Física - Bacharelado em Física dos Materiais - vespertino/noturno e Licenciatura em Física - noturno - Bauru	60	51	4	5	0	44	16	60
Física (Bac/Lic) - integral - Rio Claro	40	12	10	18	0	27	13	40
Física (Bac/Lic) - noturno - Guaratinguetá	40	28	6	5	1	27	12	39
Física (Lic) - noturno - Ilha Solteira	30	17	0	10	3	18	9	27
Física (Lic) - noturno - Presidente Prudente	30	21	0	8	1	22	7	29
Física Médica - integral - Botucatu	40	27	6	7	0	21	19	40
Geologia - integral - Rio Claro	35	26	5	4	0	14	21	35
Matemática (Bac/Lic) - diurno - São José do Rio Preto	55	38	11	6	0	26	29	55
Matemática (Bac/Lic) - integral - Rio Claro	45	25	8	12	0	30	15	45
Matemática (Lic) - matutino - Presidente Prudente	40	15	0	17	8	17	15	32
Matemática (Lic) - noturno - Bauru	40	34	3	13	-10	35	15	50
Matemática (Lic) - noturno - Guaratinguetá	30	25	2	2	1	13	16	29
Matemática (Lic) - noturno - Ilha Solteira	30	22	4	4	0	16	14	30
Matemática (Lic) - noturno - Presidente Prudente	50	37	0	13	0	33	17	50
Matemática (Lic) - noturno - São José do Rio Preto	45	40	1	4	0	33	12	45
Meteorologia (Bac) - integral - Bauru	40	29	0	19	-8	26	22	48
Química - Bac em Química Ambiental e Lic em Química - integral - S. José do Rio Preto	50	35	9	6	0	21	29	50
Química - Bac em Química Ambiental Tecnológica e Lic em Química - noturno - Bauru	40	32	4	4	0	17	23	40
Química - Bac em Química e em Química Tecnológica - integral - Araraquara	50	26	5	19	0	30	20	50
Química (Lic) - noturno - Araraquara	30	27	0	6	-3	19	14	33
Química (Lic) - noturno - Presidente Prudente	40	26	0	13	1	17	22	39
Sistemas de Informação (Bac) - noturno - Bauru	40	28	5	7	0	32	8	40
TOTAL	2230	1319	270	667	-26	1441	815	2256

TABELA 12 - Convênio com a SE

Vagas, evolução da matrícula e totais de matriculados com taxa subsidiada, por sexo e curso. Área de Ciências Exatas, Vestibular Unesp 2017.

CURSO	VAGAS	MATRÍCULAS			MATRICULADOS		
		CHAMADA		RELAÇÃO ADIC.	SEXO		TOTAL
		Conv.	L.E.		Masc.	Fem.	
Ciência da Computação (Bac) - integral - Bauru	30	2	1	2	5	0	5
Ciência da Computação (Bac) - integral - São José do Rio Preto	35	7	1	0	7	1	8
Ciência da Computação (Bac) - vespertino/noturno - Presidente Prudente	35	8	2	1	10	1	11
Ciências da Computação (Bac) - integral - Rio Claro	30	4	1	1	6	0	6
Ciências da Computação (Bac) - noturno - Rio Claro	30	1	0	0	1	0	1
Engenharia Ambiental - integral - Presidente Prudente	35	4	0	2	3	3	6
Engenharia Ambiental - integral - Rio Claro	30	3	1	2	2	4	6
Engenharia Ambiental - integral - São José dos Campos	40	2	0	2	1	3	4
Engenharia Biotecnológica - integral - Assis	45	6	0	2	3	5	8
Engenharia Cartográfica - integral - Presidente Prudente	40	7	2	2	2	9	11
Engenharia Civil - integral - Bauru	60	0	0	4	3	1	4
Engenharia Civil - integral - Guaratinguetá	40	4	0	0	2	2	4
Engenharia Civil - integral - Ilha Solteira	40	2	1	1	3	1	4
Engenharia de Alimentos - integral - São José do Rio Preto	30	3	0	1	0	4	4
Engenharia de Bioprocessos e Biotecnologia - integral - Araraquara	40	5	0	2	2	5	7
Engenharia de Bioprocessos e Biotecnologia - integral - Botucatu	50	4	1	0	3	2	5
Engenharia de Biossistemas - integral - Tupã	40	6	2	0	3	5	8
Engenharia de Energia - integral - Rosana	40	3	2	0	4	1	5
Engenharia de Materiais - integral - Guaratinguetá	40	2	1	1	3	1	4
Engenharia de Produção - noturno - Itapeva	40	2	1	4	5	2	7
Engenharia de Produção Mecânica - integral - Guaratinguetá	30	0	0	3	2	1	3
Engenharia de Telecomunicações - integral - São João da Boa Vista	40	2	1	0	2	1	3
Engenharia Elétrica - integral - Bauru	60	2	1	3	4	2	6
Engenharia Elétrica - integral - Guaratinguetá	40	3	1	1	4	1	5
Engenharia Elétrica - integral - Ilha Solteira	40	3	3	2	8	0	8
Engenharia Industrial Madeireira - integral - Itapeva	40	14	0	1	7	8	15
Engenharia Mecânica - integral - Bauru	60	2	0	4	5	1	6
Engenharia Mecânica - integral - Guaratinguetá	60	1	0	5	5	1	6
Engenharia Mecânica - integral - Ilha Solteira	40	4	0	0	3	1	4
Engenharia Mecânica - noturno - Guaratinguetá	30	0	0	0	0	0	0
Engenharia Química - integral - Araraquara	40	2	0	3	4	1	5
Estatística - diurno - Presidente Prudente	30	2	1	3	4	2	6
Física - Bacharelado em Física Biológica e Licenciatura em Física - integral - S. José do Rio Preto	50	11	0	3	9	5	14
Física - Bacharelado em Física dos Materiais - vespertino/noturno e Licenciatura em Física - noturno - Bauru	60	5	0	2	3	4	7
Física (Bac/Lic) - integral - Rio Claro	40	2	1	1	3	1	4
Física (Bac/Lic) - noturno - Guaratinguetá	40	1	0	2	2	1	3
Física (Lic) - noturno - Ilha Solteira	30	5	0	3	7	1	8
Física (Lic) - noturno - Presidente Prudente	30	6	0	1	6	1	7
Física Médica - integral - Botucatu	40	4	1	1	1	5	6
Geologia - integral - Rio Claro	35	1	1	1	1	2	3
Matemática (Bac/Lic) - diurno - São José do Rio Preto	55	8	4	3	6	9	15
Matemática (Bac/Lic) - integral - Rio Claro	45	5	3	2	7	3	10
Matemática (Lic) - matutino - Presidente Prudente	40	4	0	5	6	3	9
Matemática (Lic) - noturno - Bauru	40	6	1	2	6	3	9
Matemática (Lic) - noturno - Guaratinguetá	30	3	1	0	1	3	4
Matemática (Lic) - noturno - Ilha Solteira	30	8	2	1	5	6	11
Matemática (Lic) - noturno - Presidente Prudente	50	11	0	3	8	6	14
Matemática (Lic) - noturno - São José do Rio Preto	45	9	0	2	9	2	11
Meteorologia (Bac) - integral - Bauru	40	8	0	0	5	3	8
Química - Bac em Química Ambiental e Lic em Química - integral - São José do Rio Preto	50	4	1	1	3	3	6
Química - Bac em Química Ambiental Tecnológica e Lic em Química - noturno - Bauru	40	4	2	1	4	3	7
Química - Bac em Química e em Química Tecnológica - integral - Araraquara	50	2	0	2	3	1	4
Química (Lic) - noturno - Araraquara	30	2	0	0	2	0	2
Química (Lic) - noturno - Presidente Prudente	40	6	0	2	1	7	8
Sistemas de Informação (Bac) - noturno - Bauru	40	1	1	1	3	0	3
TOTAL	2230	226	41	91	217	141	358

TABELA 12 - Isentos socioeconomicamente carentes*

Vagas, evolução da matrícula e totais de matriculados isentos de taxa, por sexo e curso. Área de Ciências Exatas, Vestibular Unesp 2017.

CURSO	VAGAS	MATRÍCULAS			MATRICULADOS		
		CHAMADA		RELAÇÃO ADIC.	SEXO		TOTAL
		Conv.	L.E.		Masc.	Fem.	
Ciência da Computação (Bac) - integral - Bauru	30	6	0	3	8	1	9
Ciência da Computação (Bac) - integral - São José do Rio Preto	35	1	1	1	2	1	3
Ciência da Computação (Bac) - vespertino/noturno - Presidente Prudente	35	4	0	0	4	0	4
Ciências da Computação (Bac) - integral - Rio Claro	30	0	2	1	2	1	3
Ciências da Computação (Bac) - noturno - Rio Claro	30	2	1	1	3	1	4
Engenharia Ambiental - integral - Presidente Prudente	35	5	2	4	6	5	11
Engenharia Ambiental - integral - Rio Claro	30	4	0	2	2	4	6
Engenharia Ambiental - integral - São José dos Campos	40	4	0	3	2	5	7
Engenharia Biotecnológica - integral - Assis	45	5	1	0	3	3	6
Engenharia Cartográfica - integral - Presidente Prudente	40	7	1	0	4	4	8
Engenharia Civil - integral - Bauru	60	4	1	9	9	5	14
Engenharia Civil - integral - Guaratinguetá	40	1	0	3	3	1	4
Engenharia Civil - integral - Ilha Solteira	40	6	1	1	6	2	8
Engenharia de Alimentos - integral - São José do Rio Preto	30	3	2	1	1	5	6
Engenharia de Bioprocessos e Biotecnologia - integral - Araraquara	40	0	2	3	1	4	5
Engenharia de Bioprocessos e Biotecnologia - integral - Botucatu	50	4	2	2	6	2	8
Engenharia de Biossistemas - integral - Tupã	40	7	2	2	2	9	11
Engenharia de Energia - integral - Rosana	40	5	3	2	5	5	10
Engenharia de Materiais - integral - Guaratinguetá	40	1	1	1	1	2	3
Engenharia de Produção - noturno - Itapeva	40	2	1	4	4	3	7
Engenharia de Produção Mecânica - integral - Guaratinguetá	30	0	2	2	0	4	4
Engenharia de Telecomunicações - integral - São João da Boa Vista	40	5	1	1	5	2	7
Engenharia Elétrica - integral - Bauru	60	4	1	6	10	1	11
Engenharia Elétrica - integral - Guaratinguetá	40	4	1	2	6	1	7
Engenharia Elétrica - integral - Ilha Solteira	40	1	1	0	2	0	2
Engenharia Industrial Madeireira - integral - Itapeva	40	8	1	1	7	3	10
Engenharia Mecânica - integral - Bauru	60	3	1	9	12	1	13
Engenharia Mecânica - integral - Guaratinguetá	60	1	4	1	6	0	6
Engenharia Mecânica - integral - Ilha Solteira	40	2	1	0	1	2	3
Engenharia Mecânica - noturno - Guaratinguetá	30	8	0	2	8	2	10
Engenharia Química - integral - Araraquara	40	1	1	3	2	3	5
Estatística - diurno - Presidente Prudente	30	3	1	2	2	4	6
Física - Bacharelado em Física Biológica e Licenciatura em Física - integral - São José do Rio Preto	50	8	0	3	7	4	11
Física - Bacharelado em Física dos Materiais - vespertino/noturno e Licenciatura em Física - noturno - Bauru	60	11	1	3	13	2	15
Física (Bac/Lic) - integral - Rio Claro	40	0	1	2	2	1	3
Física (Bac/Lic) - noturno - Guaratinguetá	40	6	0	2	7	1	8
Física (Lic) - noturno - Ilha Solteira	30	2	0	0	2	0	2
Física (Lic) - noturno - Presidente Prudente	30	4	0	4	4	4	8
Física Médica - integral - Botucatu	40	4	1	1	3	3	6
Geologia - integral - Rio Claro	35	5	1	0	1	5	6
Matemática (Bac/Lic) - diurno - São José do Rio Preto	55	6	0	2	2	6	8
Matemática (Bac/Lic) - integral - Rio Claro	45	4	2	2	5	3	8
Matemática (Lic) - matutino - Presidente Prudente	40	1	0	4	3	2	5
Matemática (Lic) - noturno - Bauru	40	5	0	3	5	3	8
Matemática (Lic) - noturno - Guaratinguetá	30	5	1	0	3	3	6
Matemática (Lic) - noturno - Ilha Solteira	30	3	0	1	1	3	4
Matemática (Lic) - noturno - Presidente Prudente	50	6	0	6	8	4	12
Matemática (Lic) - noturno - São José do Rio Preto	45	10	1	2	8	5	13
Meteorologia (Bac) - integral - Bauru	40	6	0	3	6	3	9
Química - Bac em Química Ambiental e Lic em Química - integral - São José do Rio Preto	50	7	3	0	5	5	10
Química - Bac em Química Ambiental Tecnológica e Lic em Química - noturno - Bauru	40	7	0	1	2	6	8
Química - Bac em Química e em Química Tecnológica - integral - Araraquara	50	2	0	3	4	1	5
Química (Lic) - noturno - Araraquara	30	6	0	1	4	3	7
Química (Lic) - noturno - Presidente Prudente	40	7	0	0	5	2	7
Sistemas de Informação (Bac) - noturno - Bauru	40	9	2	2	7	6	13
TOTAL	2230	235	51	117	242	161	403

* Incluídos os cursinhos comunitários apoiados pela Unesp.

TABELA 13

Vagas, evolução da matrícula, vagas remanescentes e totais de matriculados, por sexo e curso. Área de Humanidades, Vestibular Unesp 2017.

CURSO	VAGAS	MATRÍCULAS			VAGAS REM.	MATRICULADOS		
		CHAMADA		RELAÇÃO ADIC.		SEXO		TOTAL
		Conv.	L.E.			Masc.	Fem.	
Administração (Bac) - diurno - Tupã	40	28	3	11	-2	24	18	42
Administração (Bac) - noturno - Jaboticabal	40	18	9	13	0	23	17	40
Administração (Bac) - noturno - Tupã	40	29	4	7	0	19	21	40
Administração Pública (Bac) - diurno - Araraquara	50	39	5	10	-4	29	25	54
Administração Pública (Bac) - noturno - Araraquara	50	39	4	7	0	25	25	50
Arquitetura e Urbanismo - integral - Bauru	45	30	2	13	0	16	29	45
Arquitetura e Urbanismo - integral - Presidente Prudente	40	32	3	5	0	10	30	40
Arquivologia - diurno - Marília	30	18	0	11	1	15	14	29
Artes Cênicas (Bac) - Habilitação em Interpretação Teatral - diurno - São Paulo	30	21	1	8	0	12	18	30
Artes Visuais (Bac/Lic) - diurno - São Paulo	40	32	5	3	0	13	27	40
Artes Visuais (Bac/Lic) - vespertino/noturno - Bauru	40	37	2	1	0	9	31	40
Arte-Teatro (Lic) - noturno - São Paulo	30	27	1	2	0	11	19	30
Biblioteconomia - diurno - Marília	35	22	0	12	1	8	26	34
Ciências Econômicas (Bac) - diurno - Araraquara	50	15	13	28	-6	37	19	56
Ciências Econômicas (Bac) - noturno - Araraquara	50	35	10	8	-3	41	12	53
Ciências Sociais (Bac/Lic) - diurno - Araraquara	50	24	10	16	0	24	26	50
Ciências Sociais (Bac/Lic) - matutino - Marília	50	24	7	16	3	16	31	47
Ciências Sociais (Bac/Lic) - noturno - Araraquara	50	35	8	7	0	27	23	50
Ciências Sociais (Bac/Lic) - noturno - Marília	50	35	7	8	0	20	30	50
Comunicação Social - Jornalismo - diurno - Bauru	40	22	8	10	0	10	30	40
Comunicação Social - Jornalismo - noturno - Bauru	50	33	6	11	0	20	30	50
Comunicação Social - Radialismo - diurno - Bauru	30	21	2	8	-1	13	18	31
Design (Design Gráfico ou Design de Produto) - noturno - Bauru	60	54	5	1	0	32	28	60
Design (Design Gráfico) - diurno - Bauru	30	24	1	5	0	12	18	30
Direito - matutino - Franca	60	31	9	20	0	21	39	60
Direito - noturno - Franca	60	37	5	18	0	40	20	60
Filosofia (Bac/Lic) - noturno - Marília	35	23	6	6	0	21	14	35
Geografia (Bac/Lic) - diurno - Ourinhos	45	14	0	25	6	21	18	39
Geografia (Bac/Lic) - integral - Rio Claro	40	24	8	8	0	17	23	40
Geografia (Bac/Lic) - matutino - Presidente Prudente	40	31	3	5	1	21	18	39
Geografia (Bac/Lic) - noturno - Ourinhos	45	21	0	14	10	14	21	35
Geografia (Bac/Lic) - noturno - Presidente Prudente	45	34	8	2	1	35	9	44
Geografia (Lic) - noturno - Rio Claro	40	31	3	6	0	28	12	40
História (Bac/Lic) - matutino - Franca	50	29	5	16	0	32	18	50
História (Bac/Lic) - noturno - Franca	50	35	5	10	0	32	18	50
História (Lic) - matutino - Assis	45	35	2	8	0	18	27	45
História (Lic) - noturno - Assis	45	34	2	9	0	31	14	45
Letras - Tradutor (Bac) - integral - São José do Rio Preto	32	24	1	7	0	6	26	32
Letras (Bac/Lic) - diurno - Araraquara	60	40	9	11	0	15	45	60
Letras (Bac/Lic) - noturno - Araraquara	60	47	8	6	-1	25	36	61
Letras (Lic) - diurno - São José do Rio Preto	34	27	4	4	-1	7	28	35
Letras (Lic) - matutino - Assis	70	52	9	9	0	23	47	70
Letras (Lic) - noturno - Assis	70	56	6	8	0	24	46	70
Letras (Lic) - noturno - São José do Rio Preto	39	37	2	4	-4	18	25	43

continua...

4. Classificação dos candidatos e preenchimento das vagas

continuação...

CURSO	VAGAS	MATRÍCULAS			VAGAS REM.	MATRICULADOS		
		CHAMADA		RELAÇÃO ADIC.		SEXO		TOTAL
		Conv.	L.E.			Masc.	Fem.	
Música (Bac) - Habilitação em Canto - diurno - São Paulo	5	5	0	0	0	2	3	5
Música (Bac) - Habilitação em Instrumento: Cordas - diurno - São Paulo	12	10	0	0	2	8	2	10
Música (Bac) - Habilitação em Instrumento: Percussão - diurno - São Paulo	4	2	0	0	2	1	1	2
Música (Bac) - Habilitação em Instrumento: Sopros - diurno - São Paulo	10	10	0	0	0	7	3	10
Música (Bac) - Habilitação em Instrumento: Teclados - diurno - São Paulo	8	7	0	2	-1	5	4	9
Música (Bac) - Habilitação em Instrumento: Violão - diurno - São Paulo	4	4	0	1	-1	5	0	5
Música (Bac) - Habilitações em Composição ou Regência - diurno - São Paulo	20	15	4	2	-1	18	3	21
Música (Lic) - diurno - São Paulo	22	17	3	3	-1	18	5	23
Pedagogia (Lic) - diurno - Araraquara	50	34	8	8	0	2	48	50
Pedagogia (Lic) - matutino - Marília	40	34	3	3	0	3	37	40
Pedagogia (Lic) - noturno - Araraquara	50	40	7	3	0	3	47	50
Pedagogia (Lic) - noturno - Bauru	40	36	3	1	0	4	36	40
Pedagogia (Lic) - noturno - Marília	80	68	9	1	2	11	67	78
Pedagogia (Lic) - noturno - Presidente Prudente	45	39	5	1	0	5	40	45
Pedagogia (Lic) - noturno - Rio Claro	45	35	6	4	0	5	40	45
Pedagogia (Lic) - noturno - São José do Rio Preto	40	37	2	3	-2	5	37	42
Pedagogia (Lic) - vespertino - Presidente Prudente	35	30	0	5	0	4	31	35
Psicologia - integral - Bauru	35	18	6	11	0	17	18	35
Psicologia - matutino/vespertino - Assis	45	35	3	7	0	15	30	45
Psicologia - noturno - Bauru	35	27	3	5	0	15	20	35
Psicologia - vespertino/noturno - Assis	45	36	6	3	0	18	27	45
Relações Internacionais - noturno - Franca	50	34	10	6	0	26	24	50
Relações Internacionais - noturno - Marília	40	22	7	11	0	13	27	40
Relações Internacionais - vespertino - Franca	50	27	6	17	0	11	39	50
Relações Públicas - noturno - Bauru	50	29	9	12	0	16	34	50
Serviço Social - matutino - Franca	40	30	5	5	0	4	36	40
Serviço Social - noturno - Franca	50	44	3	3	0	17	33	50
Turismo - diurno - Rosana	40	26	1	9	4	13	23	36
TOTAL	2975	2107	320	543	5	1186	1784	2970

TABELA 13 - Convênio com a SE

Vagas, evolução da matrícula e totais de matriculados com taxa subsidiada, por sexo e curso. Área de Humanidades, Vestibular Unesp 2017.

CURSO	VAGAS	MATRÍCULAS			MATRICULADOS		
		CHAMADA		RELAÇÃO ADIC.	SEXO		TOTAL
		Conv.	L.E.		Masc.	Fem.	
Administração (Bac) - diurno - Tupã	40	8	1	0	6	3	9
Administração (Bac) - noturno - Jaboticabal	40	2	3	1	2	4	6
Administração (Bac) - noturno - Tupã	40	7	1	4	3	9	12
Administração Pública (Bac) - diurno - Araraquara	50	4	0	0	3	1	4
Administração Pública (Bac) - noturno - Araraquara	50	3	1	0	1	3	4
Arquitetura e Urbanismo - integral - Bauru	45	1	0	1	1	1	2
Arquitetura e Urbanismo - integral - Presidente Prudente	40	3	1	0	2	2	4
Arquivologia - diurno - Marília	30	2	0	2	2	2	4
Artes Cênicas (Bac) - Habilitação em Interpretação Teatral - diurno - São Paulo	30	2	1	2	1	4	5
Artes Visuais (Bac/Lic) - diurno - São Paulo	40	2	0	1	1	2	3
Artes Visuais (Bac/Lic) - vespertino/noturno - Bauru	40	4	0	0	0	4	4
Arte-Teatro (Lic) - noturno - São Paulo	30	0	0	0	0	0	0
Biblioteconomia - diurno - Marília	35	3	0	3	0	6	6
Ciências Econômicas (Bac) - diurno - Araraquara	50	2	3	2	4	3	7
Ciências Econômicas (Bac) - noturno - Araraquara	50	6	2	0	8	0	8
Ciências Sociais (Bac/Lic) - diurno - Araraquara	50	5	4	1	3	7	10
Ciências Sociais (Bac/Lic) - matutino - Marília	50	4	1	2	1	6	7
Ciências Sociais (Bac/Lic) - noturno - Araraquara	50	5	1	1	2	5	7
Ciências Sociais (Bac/Lic) - noturno - Marília	50	3	1	2	1	5	6
Comunicação Social - Jornalismo - diurno - Bauru	40	2	1	0	1	2	3
Comunicação Social - Jornalismo - noturno - Bauru	50	1	1	4	3	3	6
Comunicação Social - Radialismo - diurno - Bauru	30	0	0	0	0	0	0
Design (Design Gráfico ou Design de Produto) - noturno - Bauru	60	3	0	0	3	0	3
Design (Design Gráfico) - diurno - Bauru	30	2	0	1	1	2	3
Direito - matutino - Franca	60	2	0	2	3	1	4
Direito - noturno - Franca	60	1	0	3	1	3	4
Filosofia (Bac/Lic) - noturno - Marília	35	2	1	0	2	1	3
Geografia (Bac/Lic) - diurno - Ourinhos	45	2	0	5	3	4	7
Geografia (Bac/Lic) - integral - Rio Claro	40	2	0	0	2	0	2
Geografia (Bac/Lic) - matutino - Presidente Prudente	40	5	1	1	4	3	7
Geografia (Bac/Lic) - noturno - Ourinhos	45	5	0	3	2	6	8
Geografia (Bac/Lic) - noturno - Presidente Prudente	45	5	3	0	7	1	8
Geografia (Lic) - noturno - Rio Claro	40	3	2	0	3	2	5
História (Bac/Lic) - matutino - Franca	50	6	1	3	6	4	10
História (Bac/Lic) - noturno - Franca	50	5	0	3	6	2	8
História (Lic) - matutino - Assis	45	3	0	1	2	2	4
História (Lic) - noturno - Assis	45	6	0	1	4	3	7
Letras - Tradutor (Bac) - integral - São José do Rio Preto	32	4	0	2	1	5	6
Letras (Bac/Lic) - diurno - Araraquara	60	8	1	2	3	8	11
Letras (Bac/Lic) - noturno - Araraquara	60	7	1	1	3	6	9
Letras (Lic) - diurno - São José do Rio Preto	34	3	1	1	0	5	5
Letras (Lic) - matutino - Assis	70	8	3	0	5	6	11
Letras (Lic) - noturno - Assis	70	13	1	1	7	8	15
Letras (Lic) - noturno - São José do Rio Preto	39	5	0	3	5	3	8

continua...

4. Classificação dos candidatos e preenchimento das vagas

continuação...

CURSO	VAGAS	MATRÍCULAS			MATRICULADOS		
		CHAMADA		RELAÇÃO ADIC.	SEXO		TOTAL
		Conv.	L.E.		Masc.	Fem.	
Música (Bac) - Habilitação em Canto - diurno - São Paulo	5	0	0	0	0	0	0
Música (Bac) - Habilitação em Instrumento: Cordas - diurno - São Paulo	12	1	0	0	1	0	1
Música (Bac) - Habilitação em Instrumento: Percussão - diurno - São Paulo	4	0	0	0	0	0	0
Música (Bac) - Habilitação em Instrumento: Sopros - diurno - São Paulo	10	2	0	0	2	0	2
Música (Bac) - Habilitação em Instrumento: Teclados - diurno - São Paulo	8	1	0	0	0	1	1
Música (Bac) - Habilitação em Instrumento: Violão - diurno - São Paulo	4	1	0	0	1	0	1
Música (Bac) - Habilitações em Composição ou Regência - diurno - São Paulo	20	0	1	0	1	0	1
Música (Lic) - diurno - São Paulo	22	4	0	0	2	2	4
Pedagogia (Lic) - diurno - Araraquara	50	6	0	2	1	7	8
Pedagogia (Lic) - matutino - Marília	40	4	1	0	1	4	5
Pedagogia (Lic) - noturno - Araraquara	50	4	2	0	0	6	6
Pedagogia (Lic) - noturno - Bauru	40	6	1	0	0	7	7
Pedagogia (Lic) - noturno - Marília	80	14	2	1	2	15	17
Pedagogia (Lic) - noturno - Presidente Prudente	45	7	2	1	0	10	10
Pedagogia (Lic) - noturno - Rio Claro	45	7	1	1	0	9	9
Pedagogia (Lic) - noturno - São José do Rio Preto	40	7	0	0	0	7	7
Pedagogia (Lic) - vespertino - Presidente Prudente	35	5	0	0	0	5	5
Psicologia - integral - Bauru	35	3	0	1	2	2	4
Psicologia - matutino/vespertino - Assis	45	2	0	1	0	3	3
Psicologia - noturno - Bauru	35	0	0	1	1	0	1
Psicologia - vespertino/noturno - Assis	45	1	1	0	0	2	2
Relações Internacionais - noturno - Franca	50	5	2	1	3	5	8
Relações Internacionais - noturno - Marília	40	1	0	0	1	0	1
Relações Internacionais - vespertino - Franca	50	3	2	4	1	8	9
Relações Públicas - noturno - Bauru	50	2	2	0	3	1	4
Serviço Social - matutino - Franca	40	5	0	0	1	4	5
Serviço Social - noturno - Franca	50	5	0	1	0	6	6
Turismo - diurno - Rosana	40	10	0	1	1	10	11
TOTAL	2975	275	54	74	142	261	403

TABELA 13 - Isentos socioeconomicamente carentes*

Vagas, evolução da matrícula e totais de matriculados isentos de taxa, por sexo e curso. Área de Humanidades, Vestibular Unesp 2017.

CURSO	VAGAS	MATRÍCULAS			MATRICULADOS		
		CHAMADA		RELAÇÃO ADIC.	SEXO		TOTAL
		Conv.	L.E.		Masc.	Fem.	
Administração (Bac) - diurno - Tupã	40	4	0	1	1	4	5
Administração (Bac) - noturno - Jaboticabal	40	2	1	3	4	2	6
Administração (Bac) - noturno - Tupã	40	6	1	1	3	5	8
Administração Pública (Bac) - diurno - Araraquara	50	8	2	2	6	6	12
Administração Pública (Bac) - noturno - Araraquara	50	8	1	2	3	8	11
Arquitetura e Urbanismo - integral - Bauru	45	1	0	3	2	2	4
Arquitetura e Urbanismo - integral - Presidente Prudente	40	2	0	0	0	2	2
Arquivologia - diurno - Marília	30	6	0	2	4	4	8
Artes Cênicas (Bac) - Habilitação em Interpretação Teatral - diurno - São Paulo	30	5	0	0	4	1	5
Artes Visuais (Bac/Lic) - diurno - São Paulo	40	1	0	1	2	0	2
Artes Visuais (Bac/Lic) - vespertino/noturno - Bauru	40	10	1	1	4	8	12
Arte-Teatro (Lic) - noturno - São Paulo	30	4	0	0	3	1	4
Biblioteconomia - diurno - Marília	35	10	0	2	4	8	12
Ciências Econômicas (Bac) - diurno - Araraquara	50	0	1	2	1	2	3
Ciências Econômicas (Bac) - noturno - Araraquara	50	1	2	1	1	3	4
Ciências Sociais (Bac/Lic) - diurno - Araraquara	50	4	0	2	2	4	6
Ciências Sociais (Bac/Lic) - matutino - Marília	50	6	0	2	3	5	8
Ciências Sociais (Bac/Lic) - noturno - Araraquara	50	6	1	3	4	6	10
Ciências Sociais (Bac/Lic) - noturno - Marília	50	14	0	3	7	10	17
Comunicação Social - Jornalismo - diurno - Bauru	40	2	1	3	1	5	6
Comunicação Social - Jornalismo - noturno - Bauru	50	8	3	0	2	9	11
Comunicação Social - Radialismo - diurno - Bauru	30	4	1	2	2	5	7
Design (Design Gráfico ou Design de Produto) - noturno - Bauru	60	10	1	0	6	5	11
Design (Design Gráfico) - diurno - Bauru	30	5	0	0	5	0	5
Direito - matutino - Franca	60	4	1	1	0	6	6
Direito - noturno - Franca	60	5	1	1	3	4	7
Filosofia (Bac/Lic) - noturno - Marília	35	6	1	2	4	5	9
Geografia (Bac/Lic) - diurno - Ourinhos	45	3	0	2	3	2	5
Geografia (Bac/Lic) - integral - Rio Claro	40	8	3	2	6	7	13
Geografia (Bac/Lic) - matutino - Presidente Prudente	40	8	0	1	5	4	9
Geografia (Bac/Lic) - noturno - Ourinhos	45	9	0	1	5	5	10
Geografia (Bac/Lic) - noturno - Presidente Prudente	45	5	3	1	8	1	9
Geografia (Lic) - noturno - Rio Claro	40	8	0	2	6	4	10
História (Bac/Lic) - matutino - Franca	50	5	0	0	3	2	5
História (Bac/Lic) - noturno - Franca	50	3	3	1	6	1	7
História (Lic) - matutino - Assis	45	12	0	0	4	8	12
História (Lic) - noturno - Assis	45	6	1	4	8	3	11
Letras - Tradutor (Bac) - integral - São José do Rio Preto	32	1	0	1	1	1	2
Letras (Bac/Lic) - diurno - Araraquara	60	7	0	0	1	6	7
Letras (Bac/Lic) - noturno - Araraquara	60	7	3	2	3	9	12
Letras (Lic) - diurno - São José do Rio Preto	34	4	0	0	2	2	4
Letras (Lic) - matutino - Assis	70	15	2	1	8	10	18
Letras (Lic) - noturno - Assis	70	15	3	4	6	16	22
Letras (Lic) - noturno - São José do Rio Preto	39	8	2	1	6	5	11

* Incluídos os cursinhos comunitários apoiados pela Unesp.

continua...

4. Classificação dos candidatos e preenchimento das vagas

continuação...

CURSO	VAGAS	MATRÍCULAS			MATRICULADOS		
		CHAMADA		RELAÇÃO ADIC.	SEXO		TOTAL
		Conv.	L.E.		Masc.	Fem.	
Música (Bac) - Habilitação em Canto - diurno - São Paulo	5	1	0	0	0	1	1
Música (Bac) - Habilitação em Instrumento: Cordas - diurno - São Paulo	12	2	0	0	1	1	2
Música (Bac) - Habilitação em Instrumento: Percussão - diurno - São Paulo	4	0	0	0	0	0	0
Música (Bac) - Habilitação em Instrumento: Sopros - diurno - São Paulo	10	1	0	0	1	0	1
Música (Bac) - Habilitação em Instrumento: Teclados - diurno - São Paulo	8	1	0	1	2	0	2
Música (Bac) - Habilitação em Instrumento: Violão - diurno - São Paulo	4	1	0	0	1	0	1
Música (Bac) - Habilitações em Composição ou Regência - diurno - São Paulo	20	0	0	0	0	0	0
Música (Lic) - diurno - São Paulo	22	1	1	0	1	1	2
Pedagogia (Lic) - diurno - Araraquara	50	6	3	1	1	9	10
Pedagogia (Lic) - matutino - Marília	40	6	0	3	0	9	9
Pedagogia (Lic) - noturno - Araraquara	50	13	1	1	0	15	15
Pedagogia (Lic) - noturno - Bauru	40	12	0	0	2	10	12
Pedagogia (Lic) - noturno - Marília	80	22	3	0	4	21	25
Pedagogia (Lic) - noturno - Presidente Prudente	45	8	1	0	0	9	9
Pedagogia (Lic) - noturno - Rio Claro	45	3	3	1	2	5	7
Pedagogia (Lic) - noturno - São José do Rio Preto	40	7	1	1	1	8	9
Pedagogia (Lic) - vespertino - Presidente Prudente	35	7	0	2	1	8	9
Psicologia - integral - Bauru	35	7	0	1	2	6	8
Psicologia - matutino/vespertino - Assis	45	6	1	1	4	4	8
Psicologia - noturno - Bauru	35	2	1	1	0	4	4
Psicologia - vespertino/noturno - Assis	45	10	1	1	6	6	12
Relações Internacionais - noturno - Franca	50	5	1	0	4	2	6
Relações Internacionais - noturno - Marília	40	3	1	5	3	6	9
Relações Internacionais - vespertino - Franca	50	4	0	1	2	3	5
Relações Públicas - noturno - Bauru	50	6	2	4	5	7	12
Serviço Social - matutino - Franca	40	8	1	2	1	10	11
Serviço Social - noturno - Franca	50	16	1	0	8	9	17
Turismo - diurno - Rosana	40	5	1	4	4	6	10
TOTAL	2975	429	62	93	218	366	584

5. Desempenho dos candidatos presentes e dos matriculados, conforme notas finais

As Tabelas 14, 15 e 16 apresentam, para cada área, as posições na classificação e as notas finais do primeiro e do último matriculado (maior e menor média final) e os totais de presentes às provas na segunda fase, de classificados e de matriculados em cada curso.

TABELA 14

Classificação e nota final do primeiro e do último matriculado em cada curso. Área de Ciências Biológicas, Vestibular Unesp 2017.

CURSO	PRIMEIRO MATRICULADO		ÚLTIMO MATRICULADO		TOTAIS		
	Classificação	Nota	Classificação	Nota	Presentes às Provas	Classi-ficados	Matriculados
Ciências Biológicas - Bacharelado: Gerenciamento Costeiro ou Biologia Marinha - integral - Litoral Paulista	8	67,82	158	45,26	228	228	40
Ciências Biológicas (Bac) - Vespertino/Noturno e Licenciatura - noturno - Ilha Solteira	4	54,76	91	32,77	132	132	50
Ciências Biológicas (Bac/Lic) - integral - Assis	1	70,63	124	38,96	183	183	48
Ciências Biológicas (Bac/Lic) - integral - Bauru	13	64,71	131	45,83	195	195	39
Ciências Biológicas (Bac/Lic) - integral - Botucatu	8	73,18	262	47,66	326	326	40
Ciências Biológicas (Bac/Lic) - integral - Rio Claro	10	72,59	284	44,97	326	325	40
Ciências Biológicas (Bac/Lic) - integral - São José do Rio Preto	1	82,34	144	46,47	290	290	50
Ciências Biológicas (Bac/Lic) - noturno - Jaboticabal	1	73,82	99	40,52	178	178	40
Ciências Biológicas (Bac/Lic) - noturno - Rio Claro	7	64,15	79	46,41	174	174	28
Ciências Biológicas (Lic) - noturno - Bauru	2	66,87	67	39,24	121	121	39
Ciências Biológicas (Lic) - noturno - Botucatu	8	59,07	109	36,77	162	162	40
Ciências Biológicas (Lic) - noturno - Litoral Paulista	7	57,87	69	26,08	74	74	40
Ciências Biomédicas - integral - Botucatu	3	79,15	388	52,40	457	455	40
Ecologia - integral - Rio Claro	3	67,87	59	36,60	90	90	31
Educação Física (Bac/Lic) - diurno - Presidente Prudente	2	56,07	66	33,05	135	135	45
Educação Física (Bac/Lic) - integral - Bauru	5	58,65	119	33,83	161	161	40
Educação Física (Bac/Lic) - integral - Rio Claro	4	65,49	190	37,04	238	237	64
Educação Física (Bac/Lic) - noturno - Bauru	2	63,76	58	39,11	166	166	40
Educação Física (Bac/Lic) - vespertino/noturno - Presidente Prudente	2	49,75	61	30,80	128	126	45
Enfermagem - integral - Botucatu	4	70,35	182	45,16	304	303	30
Engenharia Agronômica - integral - Botucatu	26	64,87	444	33,28	447	446	81
Engenharia Agronômica - integral - Dracena	4	57,40	72	31,05	124	123	41
Engenharia Agronômica - integral - Ilha Solteira	3	62,71	56	40,83	174	173	40
Engenharia Agronômica - integral - Jaboticabal	3	71,23	405	35,08	463	463	100
Engenharia de Pesca - integral - Registro	10	42,49	72	21,19	73	73	36
Engenharia Florestal - integral - Botucatu	7	55,38	76	36,05	117	117	40
Farmácia-Bioquímica - integral - Araraquara	29	70,90	504	40,89	516	514	70
Farmácia-Bioquímica - noturno - Araraquara	14	64,79	102	48,41	210	210	30
Fisioterapia - integral - Marília	5	67,26	239	39,80	265	265	39
Fisioterapia - integral - Presidente Prudente	2	63,96	103	43,94	185	185	45
Fonoaudiologia - integral - Marília	11	57,68	105	38,13	179	179	34
Medicina - integral - Botucatu	6	91,39	2965	68,79	2969	2969	89
Medicina Veterinária - integral - Araçatuba	1	73,60	252	45,47	260	260	60
Medicina Veterinária - integral - Botucatu	5	77,92	514	51,35	529	529	60
Medicina Veterinária - integral - Jaboticabal	2	76,26	333	47,30	348	348	50
Nutrição - noturno - Botucatu	5	70,78	312	43,28	343	343	30
Odontologia - integral - Araçatuba	3	71,61	304	45,77	435	434	80
Odontologia - integral - Araraquara	3	77,90	573	43,94	609	609	75
Odontologia - integral - São José dos Campos	1	75,29	297	45,35	299	299	50
Odontologia - noturno - Araçatuba	1	65,20	52	44,36	206	206	30
Odontologia - noturno - São José dos Campos	3	71,88	107	44,94	195	195	30
Terapia Ocupacional - integral - Marília	12	55,49	100	35,38	182	182	39
Zootecnia - integral - Botucatu	1	62,79	118	35,88	226	225	60
Zootecnia - integral - Dracena	9	44,44	86	23,94	94	94	50
Zootecnia - integral - Ilha Solteira	20	48,32	116	27,53	144	144	41
Zootecnia - integral - Jaboticabal	4	56,90	103	32,11	175	175	50

5. Desempenho dos candidatos presentes e dos matriculados, conforme notas finais

TABELA 15

Classificação e nota final do primeiro e do último matriculado em cada curso. Área de Ciências Exatas, Vestibular Unesp 2017.

CURSO	PRIMEIRO MATRICULADO		ÚLTIMO MATRICULADO		TOTAIS		
	Classificação	Nota	Classificação	Nota	Presentes às Provas	Classi-ficados	Matriculados
Ciência da Computação (Bac) - integral - Bauru	23	72,59	208	52,63	308	308	30
Ciência da Computação (Bac) - integral - São José do Rio Preto	7	72,54	198	42,78	234	233	35
Ciência da Computação (Bac) - vespertino/noturno - Presidente Prudente	3	68,52	94	40,24	134	134	35
Ciências da Computação (Bac) - integral - Rio Claro	3	75,35	235	41,16	278	277	30
Ciências da Computação (Bac) - noturno - Rio Claro	3	71,43	103	45,74	177	177	30
Engenharia Ambiental - integral - Presidente Prudente	1	71,51	80	38,24	128	128	35
Engenharia Ambiental - integral - Rio Claro	10	69,77	248	33,69	267	267	30
Engenharia Ambiental - integral - São José dos Campos	9	71,01	200	39,11	262	262	41
Engenharia Biotecnológica - integral - Assis	2	77,28	158	44,13	230	229	45
Engenharia Cartográfica - integral - Presidente Prudente	7	54,46	67	32,80	96	95	40
Engenharia Civil - integral - Bauru	16	80,14	642	49,21	655	655	60
Engenharia Civil - integral - Guaratinguetá	12	77,26	235	55,57	456	456	40
Engenharia Civil - integral - Ilha Solteira	5	74,75	244	48,62	371	370	40
Engenharia de Alimentos - integral - São José do Rio Preto	6	73,62	256	42,99	377	377	30
Engenharia de Bioprocessos e Biotecnologia - integral - Araraquara	3	79,18	199	39,63	233	233	40
Engenharia de Bioprocessos e Biotecnologia - integral - Botucatu	7	75,43	237	42,32	277	277	50
Engenharia de Biossistemas - integral - Tupã	11	59,32	724	24,39	90	90	47
Engenharia de Energia - integral - Rosana	4	70,30	85	31,69	116	116	40
Engenharia de Materiais - integral - Guaratinguetá	11	73,76	228	42,91	292	292	41
Engenharia de Produção - noturno - Itapeva	11	72,68	395	35,85	434	434	40
Engenharia de Produção Mecânica - integral - Guaratinguetá	32	74,18	443	38,50	481	481	31
Engenharia de Telecomunicações - integral - São João da Boa Vista	3	71,74	109	32,36	124	124	40
Engenharia Elétrica - integral - Bauru	22	79,12	524	46,51	561	560	60
Engenharia Elétrica - integral - Guaratinguetá	15	75,05	251	50,90	353	352	40
Engenharia Elétrica - integral - Ilha Solteira	12	73,57	177	45,85	241	241	40
Engenharia Industrial Madeireira - integral - Itapeva	5	53,85	65	31,08	86	86	40
Engenharia Mecânica - integral - Bauru	70	77,32	830	49,10	856	854	60
Engenharia Mecânica - integral - Guaratinguetá	24	77,18	461	46,21	562	560	60
Engenharia Mecânica - integral - Ilha Solteira	11	74,54	256	47,18	468	466	41
Engenharia Mecânica - noturno - Guaratinguetá	4	73,93	105	51,37	205	205	29
Engenharia Química - integral - Araraquara	14	81,72	833	50,85	863	863	41
Estatística - diurno - Presidente Prudente	3	62,94	88	29,52	92	92	30
Física - Bacharelado em Física Biológica e Licenciatura em Física - integral - São José do Rio Preto	2	69,69	444	23,36	86	86	59
Física - Bacharelado em Física dos Materiais - vespertino/noturno e Licenciatura em Física - noturno - Bauru	2	74,54	107	31,44	124	124	60
Física (Bac/Lic) - integral - Rio Claro	33	64,89	196	42,02	230	230	40
Física (Bac/Lic) - noturno - Guaratinguetá	1	81,73	85	40,43	118	118	39
Física (Lic) - noturno - Ilha Solteira	1	63,24	321	22,50	47	46	27
Física (Lic) - noturno - Presidente Prudente	2	63,05	444	22,17	51	51	29
Física Médica - integral - Botucatu	3	72,65	125	33,61	158	158	40
Geologia - integral - Rio Claro	5	71,34	149	48,63	256	256	35
Matemática (Bac/Lic) - diurno - São José do Rio Preto	14	61,32	127	27,53	139	139	55
Matemática (Bac/Lic) - integral - Rio Claro	1	82,12	120	35,19	162	162	45
Matemática (Lic) - matutino - Presidente Prudente	2	58,93	244	22,05	41	41	32
Matemática (Lic) - noturno - Bauru	1	66,32	81	36,42	132	132	50
Matemática (Lic) - noturno - Guaratinguetá	1	78,54	45	35,54	62	61	29
Matemática (Lic) - noturno - Ilha Solteira	5	52,07	417	22,30	50	50	30
Matemática (Lic) - noturno - Presidente Prudente	5	51,93	389	24,22	68	67	50
Matemática (Lic) - noturno - São José do Rio Preto	1	66,70	59	27,81	71	71	45
Meteorologia (Bac) - integral - Bauru	2	64,10	498	22,25	65	65	48
Química - Bac em Química Ambiental e Lic em Química - integral - São José do Rio Preto	2	66,98	107	33,77	129	129	50
Química - Bac em Química Ambiental Tecnológica e Lic em Química - noturno - Bauru	1	66,18	118	37,97	183	183	40
Química - Bac em Química e em Química Tecnológica - integral - Araraquara	3	74,87	373	39,99	438	438	50
Química (Lic) - noturno - Araraquara	1	69,79	49	41,96	107	107	33
Química (Lic) - noturno - Presidente Prudente	1	64,54	393	23,92	65	65	39
Sistemas de Informação (Bac) - noturno - Bauru	2	69,43	123	44,99	218	218	40

TABELA 16

Classificação e nota final do primeiro e do último matriculado em cada curso. Área de Humanidades, Vestibular Unesp 2017.

CURSO	PRIMEIRO MATRICULADO		ÚLTIMO MATRICULADO		TOTAIS		
	Classificação	Nota	Classificação	Nota	Presentes às Provas	Classi-ficados	Matriculados
Administração (Bac) - diurno - Tupã	23	56,52	155	33,80	188	188	42
Administração (Bac) - noturno - Jaboticabal	4	71,23	222	41,72	266	263	40
Administração (Bac) - noturno - Tupã	4	52,81	73	35,27	145	145	40
Administração Pública (Bac) - diurno - Araraquara	5	68,79	216	28,33	219	217	54
Administração Pública (Bac) - noturno - Araraquara	3	63,43	94	37,69	169	169	50
Arquitetura e Urbanismo - integral - Bauru	9	72,13	500	42,42	573	573	45
Arquitetura e Urbanismo - integral - Presidente Prudente	5	72,43	195	53,12	335	335	40
Arquivologia - diurno - Marília	12	49,87	260	15,37	59	57	29
Artes Cênicas (Bac) - Habilitação em Interpretação Teatral - diurno - São Paulo	8	74,10	99	38,53	230	99	30
Artes Visuais (Bac/Lic) - diurno - São Paulo	1	80,24	154	54,71	224	207	40
Artes Visuais (Bac/Lic) - vespertino/noturno - Bauru	1	61,99	92	35,21	149	133	40
Arte-Teatro (Lic) - noturno - São Paulo	2	74,50	38	57,99	160	148	30
Biblioteconomia - diurno - Marília	3	67,82	262	25,41	59	58	34
Ciências Econômicas (Bac) - diurno - Araraquara	18	75,93	540	50,30	575	575	56
Ciências Econômicas (Bac) - noturno - Araraquara	7	72,24	171	50,90	360	359	53
Ciências Sociais (Bac/Lic) - diurno - Araraquara	4	73,34	229	35,02	239	238	50
Ciências Sociais (Bac/Lic) - matutino - Marília	5	63,96	134	37,22	164	164	47
Ciências Sociais (Bac/Lic) - noturno - Araraquara	3	71,07	106	42,54	181	181	50
Ciências Sociais (Bac/Lic) - noturno - Marília	1	72,48	81	34,07	108	108	50
Comunicação Social - Jornalismo - diurno - Bauru	18	73,12	296	49,46	367	366	40
Comunicação Social - Jornalismo - noturno - Bauru	8	65,87	119	51,15	275	273	50
Comunicação Social - Radialismo - diurno - Bauru	6	69,87	201	42,42	251	251	31
Design (Design Gráfico ou Design de Produto) - noturno - Bauru	1	73,03	140	44,03	221	221	60
Design (Design Gráfico) - diurno - Bauru	5	70,69	160	44,03	216	216	30
Direito - matutino - Franca	24	80,43	1003	53,43	1010	1010	60
Direito - noturno - Franca	11	77,96	387	56,32	465	465	60
Filosofia (Bac/Lic) - noturno - Marília	3	63,53	90	41,61	151	151	35
Geografia (Bac/Lic) - diurno - Ourinhos	13	59,54	214	25,38	64	64	39
Geografia (Bac/Lic) - integral - Rio Claro	7	68,79	144	45,51	219	219	40
Geografia (Bac/Lic) - matutino - Presidente Prudente	1	72,65	230	25,78	63	63	39
Geografia (Bac/Lic) - noturno - Ourinhos	1	60,38	186	22,30	51	51	35
Geografia (Bac/Lic) - noturno - Presidente Prudente	7	53,43	69	26,78	78	78	44
Geografia (Lic) - noturno - Rio Claro	2	60,71	59	35,63	81	80	40
História (Bac/Lic) - matutino - Franca	12	69,02	254	44,07	281	281	50
História (Bac/Lic) - noturno - Franca	1	75,65	156	43,88	225	225	50
História (Lic) - matutino - Assis	1	77,45	93	39,21	142	142	45
História (Lic) - noturno - Assis	3	61,26	84	38,49	139	139	45
Letras - Tradutor (Bac) - integral - São José do Rio Preto	1	70,36	137	45,24	196	196	32
Letras (Bac/Lic) - diurno - Araraquara	2	74,18	225	44,08	280	280	60
Letras (Bac/Lic) - noturno - Araraquara	8	61,20	101	45,24	215	215	61
Letras (Lic) - diurno - São José do Rio Preto	6	65,70	108	32,54	126	126	35
Letras (Lic) - matutino - Assis	5	63,48	528	20,19	123	121	70
Letras (Lic) - noturno - Assis	2	63,24	113	24,11	115	115	70
Letras (Lic) - noturno - São José do Rio Preto	1	67,11	48	41,07	117	116	43

continua...

5. Desempenho dos candidatos presentes e dos matriculados, conforme notas finais

continuação...

CURSO	PRIMEIRO MATRICULADO		ÚLTIMO MATRICULADO		TOTAIS		
	Classificação	Nota	Classificação	Nota	Presentes às Provas	Classi-ficados	Matriculados
Música (Bac) - Habilitação em Canto - diurno - São Paulo	1	69,82	6	50,92	18	7	5
Música (Bac) - Habilitação em Instrumento: Cordas - diurno - São Paulo	1	71,59	10	42,18	30	10	10
Música (Bac) - Habilitação em Instrumento: Percussão - diurno - São Paulo	1	38,55	2	32,07	16	2	2
Música (Bac) - Habilitação em Instrumento: Sopros - diurno - São Paulo	1	64,69	10	44,84	23	13	10
Música (Bac) - Habilitação em Instrumento: Teclados - diurno - São Paulo	2	66,87	14	50,98	21	14	9
Música (Bac) - Habilitação em Instrumento: Violão - diurno - São Paulo	1	67,36	7	45,76	13	10	5
Música (Bac) - Habilitações em Composição ou Regência - diurno - São Paulo	2	71,88	28	52,49	54	41	21
Música (Lic) - diurno - São Paulo	4	66,81	35	48,76	102	51	23
Pedagogia (Lic) - diurno - Araraquara	14	52,96	95	31,63	130	130	50
Pedagogia (Lic) - matutino - Marília	2	58,04	54	28,97	75	75	40
Pedagogia (Lic) - noturno - Araraquara	2	52,68	73	33,00	147	147	50
Pedagogia (Lic) - noturno - Bauru	2	63,07	61	39,02	173	173	40
Pedagogia (Lic) - noturno - Marília	2	56,63	98	27,49	136	134	78
Pedagogia (Lic) - noturno - Presidente Prudente	2	55,46	57	25,91	79	79	45
Pedagogia (Lic) - noturno - Rio Claro	2	62,16	84	38,38	182	182	45
Pedagogia (Lic) - noturno - São José do Rio Preto	1	73,51	51	38,11	143	143	42
Pedagogia (Lic) - vespertino - Presidente Prudente	6	48,10	315	19,80	48	48	35
Psicologia - integral - Bauru	20	77,10	445	55,91	569	567	35
Psicologia - matutino/vespertino - Assis	7	71,93	269	46,21	273	273	45
Psicologia - noturno - Bauru	2	77,07	176	53,63	277	276	35
Psicologia - vespertino/noturno - Assis	1	68,57	200	45,76	301	300	45
Relações Internacionais - noturno - Franca	2	77,86	183	51,93	312	310	50
Relações Internacionais - noturno - Marília	5	70,06	188	48,10	273	273	40
Relações Internacionais - vespertino - Franca	5	75,54	412	48,53	442	442	50
Relações Públicas - noturno - Bauru	3	75,62	217	46,85	304	304	50
Serviço Social - matutino - Franca	1	68,45	75	32,36	102	102	40
Serviço Social - noturno - Franca	1	57,62	68	34,83	136	136	50
Turismo - diurno - Rosana	20	56,43	296	20,81	73	73	36

5. Desempenho dos candidatos presentes e dos matriculados, conforme notas finais

As Tabelas 14A, 15A e 16A apresentam, para cada área, as posições na classificação e as notas finais do primeiro e do último matriculado, os totais de matriculados e as vagas reservadas por Sistema de Inscrição.

TABELA 14A

Classificação e nota final do primeiro e do último matriculado em cada curso por sistema de inscrição. Área de Ciências Biológicas, Vestibular Unesp 2017.

CURSO	VAGAS	NÃO RESERVA						SRVEBP*						SRVEBP + PPI**					
		Classificação		Nota				Classificação		Nota				Classificação		Nota			
		Primeiro	Último	Primeiro Matriculado	Último Matriculado	Matriculados	Vagas por Sistema de Inscrição	Primeiro	Último	Primeiro Matriculado	Último Matriculado	Matriculados	Vagas por Sistema de Inscrição	Primeiro	Último	Primeiro Matriculado	Último Matriculado	Matriculados	Vagas por Sistema de Inscrição
Ciências Biológicas - Bacharelado: Gerenciamento Costeiro ou Biologia Marinha - integral - Litoral Paulista	40	8	54	67,82	55,49	22	22	27	158	59,41	45,26	12	12	38	140	57,73	46,72	6	6
Ciências Biológicas (Bac) - Vespertino/Noturno e Licenciatura - noturno - Ilha Solteira	50	4	90	54,76	32,83	18	27	6	124	52,28	26,55	24	15	20	91	47,91	32,77	10	8
Ciências Biológicas (Bac/Lic) - integral - Assis	40	1	123	70,63	39,27	27	22	19	158	56,87	34,14	13	12	31	124	53,24	38,96	10	6
Ciências Biológicas (Bac/Lic) - integral - Bauru	40	21	175	61,56	41,37	25	22	13	170	64,71	41,85	12	12	17	131	62,13	45,83	6	6
Ciências Biológicas (Bac/Lic) - integral - Botucatu	40	8	54	73,18	64,15	22	22	70	210	62,07	51,87	12	12	117	262	57,98	47,66	6	6
Ciências Biológicas (Bac/Lic) - integral - Rio Claro	40	10	65	72,59	62,71	22	22	25	165	67,37	53,62	12	12	97	284	59,49	44,97	6	6
Ciências Biológicas (Bac/Lic) - integral - São José do Rio Preto	50	1	139	82,34	46,91	28	27	18	114	61,23	49,08	15	15	33	144	58,28	46,47	8	8
Ciências Biológicas (Bac/Lic) - noturno - Jaboticabal	40	1	42	73,82	48,60	22	22	8	66	57,31	44,89	12	12	41	99	48,62	40,52	6	6
Ciências Biológicas (Bac/Lic) - noturno - Rio Claro	25	7	56	64,15	50,47	13	14	13	53	60,55	50,67	11	7	25	79	55,71	46,41	4	4
Ciências Biológicas (Lic) - noturno - Bauru	40	2	59	66,87	40,52	23	22	19	61	51,22	40,21	12	12	14	67	53,94	39,24	5	6
Ciências Biológicas (Lic) - noturno - Botucatu	40	8	94	59,07	40,28	23	22	32	136	53,06	31,61	13	12	26	89	54,57	41,26	6	6
Ciências Biológicas (Lic) - noturno - Litoral Paulista	40	7	63	57,87	29,19	14	22	26	69	45,10	26,08	13	12	21	68	46,49	26,28	13	6
Ciências Biomédicas - integral - Botucatu	40	3	444	79,15	48,96	23	22	60	262	67,96	57,04	12	12	214	388	58,71	52,40	6	6
Ecologia - integral - Rio Claro	30	3	58	67,87	36,89	15	16	4	56	65,43	37,69	11	9	17	59	53,43	36,60	5	5
Educação Física (Bac/Lic) - diurno - Presidente Prudente	45	2	65	56,07	33,29	24	25	13	101	46,99	26,24	14	13	20	99	43,86	27,14	9	7
Educação Física (Bac/Lic) - integral - Bauru	40	5	44	58,65	45,07	22	22	27	116	49,36	34,16	11	12	25	119	49,60	33,83	7	6
Educação Física (Bac/Lic) - integral - Rio Claro	60	4	88	65,49	46,49	37	33	12	172	59,18	38,52	18	18	45	190	50,63	37,04	9	9
Educação Física (Bac/Lic) - noturno - Bauru	40	2	48	63,76	40,74	22	22	6	58	57,02	39,11	12	12	14	55	50,57	39,55	6	6
Educação Física (Bac/Lic) - vespertino/noturno - Presidente Prudente	45	4	60	48,30	30,88	13	25	2	61	49,75	30,80	21	13	6	125	47,96	22,05	13	7
Enfermagem - integral - Botucatu	30	4	94	70,35	52,54	16	16	41	165	57,85	46,10	9	9	40	182	57,87	45,16	5	5
Engenharia Agronômica - integral - Botucatu	80	26	231	64,87	46,96	47	44	51	312	60,46	42,91	23	23	115	444	54,02	33,28	13	13
Engenharia Agronômica - integral - Dracena	40	5	58	56,93	33,91	22	22	4	46	57,40	36,60	14	12	17	72	47,10	31,05	6	6
Engenharia Agronômica - integral - Ilha Solteira	40	4	50	61,57	41,79	22	22	3	98	62,71	35,57	13	12	13	53	53,15	41,47	6	6
Engenharia Agronômica - integral - Jaboticabal	100	3	417	71,23	34,61	56	55	85	344	53,71	38,55	29	29	82	405	53,87	35,08	16	16
Engenharia de Pesca - integral - Registro	40	10	72	42,49	21,19	14	22	28	68	35,60	23,47	11	12	23	70	37,02	22,44	11	6
Engenharia Florestal - integral - Botucatu	40	15	66	52,18	39,85	22	22	7	76	55,38	36,05	12	12	30	103	48,16	26,61	7	6

continua...

5. Desempenho dos candidatos presentes e dos matriculados, conforme notas finais

continuação...

CURSO	VAGAS	NÃO RESERVA						SRVEBP*						SRVEBP + PPI**					
		Classificação		Nota				Classificação		Nota				Classificação		Nota			
		Primeiro	Último	Primeiro Matriculado	Último Matriculado	Matriculados	Vagas por Sistema de Inscrição	Primeiro	Último	Primeiro Matriculado	Último Matriculado	Matriculados	Vagas por Sistema de Inscrição	Primeiro	Último	Primeiro Matriculado	Último Matriculado	Matriculados	Vagas por Sistema de Inscrição
Farmácia-Bioquímica - integral - Araraquara	70	29	146	70,90	60,21	38	38	121	407	61,79	48,35	21	21	190	504	58,10	40,89	11	11
Farmácia-Bioquímica - noturno - Araraquara	30	14	195	64,79	39,84	20	16	37	76	57,54	50,32	9	9	39	102	56,96	48,41	5	5
Fisioterapia - integral - Marília	40	5	187	67,26	43,43	22	22	34	221	57,51	41,60	12	12	169	239	44,49	39,80	6	6
Fisioterapia - integral - Presidente Prudente	45	7	65	59,04	47,13	26	25	11	173	57,52	37,18	15	13	2	81	63,96	45,40	7	7
Fonoaudiologia - integral - Marília	35	11	64	57,68	43,22	19	19	21	152	52,73	32,42	10	10	30	105	50,48	38,13	6	6
Medicina - integral - Botucatu	90	6	120	91,39	87,48	48	49	554	2780	83,69	74,07	32	27	1786	2965	78,87	68,79	9	14
Medicina Veterinária - integral - Araçatuba	60	1	50	73,60	58,15	33	33	23	174	60,55	51,21	22	18	169	252	51,34	45,47	5	9
Medicina Veterinária - integral - Botucatu	60	5	71	77,92	67,82	34	33	58	340	68,49	57,98	18	18	218	514	61,87	51,35	9	9
Medicina Veterinária - integral - Jaboticabal	50	2	46	76,26	64,99	27	27	21	199	66,66	54,15	15	15	108	333	58,79	47,30	8	8
Nutrição - noturno - Botucatu	30	5	173	70,78	50,18	17	16	29	273	63,46	45,69	9	9	147	312	52,10	43,28	5	5
Odontologia - integral - Araçatuba	80	3	95	71,61	54,73	44	44	8	297	68,32	45,97	23	23	68	304	56,81	45,77	13	13
Odontologia - integral - Araraquara	75	3	106	77,90	59,52	41	41	23	438	68,45	48,38	25	22	117	573	59,13	43,94	9	12
Odontologia - integral - São José dos Campos	50	1	86	75,29	59,04	28	27	78	297	59,42	45,35	15	15	31	264	64,54	49,01	7	8
Odontologia - noturno - Araçatuba	30	9	36	56,37	46,35	16	16	1	51	65,20	44,38	8	9	3	52	60,90	44,36	6	5
Odontologia - noturno - São José dos Campos	30	3	36	71,88	53,99	16	16	44	75	52,96	48,37	5	9	26	107	55,32	44,94	9	5
Terapia Ocupacional - integral - Marília	40	12	82	55,49	38,74	22	22	38	100	45,69	35,38	10	12	65	99	40,94	35,44	7	6
Zootecnia - integral - Botucatu	60	1	68	62,79	41,85	33	33	7	116	57,43	36,05	18	18	33	118	47,12	35,88	9	9
Zootecnia - integral - Dracena	40	9	65	44,44	27,91	13	22	24	85	36,48	24,00	22	12	34	86	32,99	23,94	15	6
Zootecnia - integral - Ilha Solteira	40	20	131	48,32	25,38	13	22	24	116	47,00	27,53	21	12	61	143	35,74	22,50	10	6
Zootecnia - integral - Jaboticabal	50	5	46	55,35	41,99	27	27	4	96	56,90	32,99	15	15	43	103	43,34	32,11	8	8

* SRVEBP = Sistema de Reservas de Vagas para a Educação Básica Pública.
** SRVEBP+ PPI = Sistema de Reservas de Vagas para Educação Básica Pública mais autodeclarados Pretos, Pardos ou Indígenas.

TABELA 15A

Classificação e nota final do primeiro e do último matriculado em cada curso por sistema de inscrição. Área de Ciências Exatas, Vestibular Unesp 2017.

CURSO	VAGAS	NÃO RESERVA						SRVEBP*						SRVEBP + PPI**					
		Classificação		Nota		Matriculados	Vagas por Sistema de Inscrição	Classificação		Nota		Matriculados	Vagas por Sistema de Inscrição	Classificação		Nota		Matriculados	Vagas por Sistema de Inscrição
		Primeiro	Último	Primeiro Matriculado	Último Matriculado			Primeiro	Último	Primeiro Matriculado	Último Matriculado			Primeiro	Último	Primeiro Matriculado	Último Matriculado		
Ciência da Computação (Bac) - integral - Bauru	30	23	252	72,59	49,19	17	16	71	208	64,84	52,63	9	9	101	203	60,66	52,90	5	5
Ciência da Computação (Bac) - integral - São José do Rio Preto	35	7	152	72,54	46,69	21	19	42	128	60,85	49,49	13	10	88	198	53,68	42,78	6	6
Ciência da Computação (Bac) - vespertino/noturno - Presidente Prudente	35	3	98	68,52	39,33	20	19	15	123	60,35	36,55	12	10	22	114	56,65	37,72	8	6
Ciências da Computação (Bac) - integral - Rio Claro	30	3	54	75,35	60,91	16	16	47	146	61,82	52,69	9	9	33	235	63,65	41,16	5	5
Ciências da Computação (Bac) - noturno - Rio Claro	30	3	130	71,43	40,93	17	16	6	57	66,16	52,42	9	9	10	103	63,68	45,74	5	5
Engenharia Ambiental - integral - Presidente Prudente	35	10	75	58,99	39,72	17	19	1	89	71,51	37,08	14	10	51	132	45,73	24,92	9	6
Engenharia Ambiental - integral - Rio Claro	30	10	58	69,77	56,74	16	16	21	99	63,93	51,49	9	9	88	248	52,90	33,69	5	5
Engenharia Ambiental - integral - São José dos Campos	40	9	141	71,01	46,80	24	22	41	195	61,16	39,52	10	12	54	200	58,43	39,11	8	6
Engenharia Biotecnológica - integral - Assis	45	2	166	77,28	43,04	27	25	53	170	59,23	42,51	14	13	62	158	57,10	44,13	7	7
Engenharia Cartográfica - integral - Presidente Prudente	40	10	54	52,78	36,65	20	22	7	85	54,46	28,80	15	12	16	66	49,32	33,49	9	6
Engenharia Civil - integral - Bauru	60	16	291	80,14	64,10	34	33	148	602	70,16	53,23	19	18	375	642	61,10	49,21	8	9
Engenharia Civil - integral - Guaratinguetá	40	12	90	77,26	66,68	22	22	60	235	69,73	55,57	12	12	157	233	60,79	55,62	6	6
Engenharia Civil - integral - Ilha Solteira	40	5	43	74,75	61,47	22	22	39	176	62,65	51,96	12	12	80	303	58,65	44,74	7	6
Engenharia de Alimentos - integral - São José do Rio Preto	30	6	177	73,62	50,85	17	16	96	246	56,26	43,85	9	9	181	256	50,37	42,99	5	5
Engenharia de Bioprocessos e Biotecnologia - integral - Araraquara	40	3	57	79,18	60,46	22	22	14	163	72,09	45,74	12	12	101	199	53,54	39,63	6	6
Engenharia de Bioprocessos e Biotecnologia - integral - Botucatu	50	7	146	75,43	51,19	29	27	26	170	67,40	48,71	15	15	29	237	66,87	42,32	8	8
Engenharia de Biossistemas - integral - Tupã	40	15	79	50,15	24,39	14	22	11	75	53,35	25,22	15	12	27	67	44,19	27,72	8	6
Engenharia de Energia - integral - Rosana	40	4	104	70,30	27,61	23	22	27	114	50,04	25,63	14	12	34	111	48,12	26,55	7	6
Engenharia de Materiais - integral - Guaratinguetá	40	11	195	73,76	46,51	24	22	74	216	61,10	44,07	12	12	135	228	54,96	42,91	6	6
Engenharia de Produção - noturno - Itapeva	40	11	100	72,68	58,26	22	22	113	389	57,19	36,47	13	12	201	395	49,09	35,85	6	6
Engenharia de Produção Mecânica - integral - Guaratinguetá	30	32	104	74,18	66,18	17	16	220	367	59,37	46,69	9	9	347	443	48,74	38,50	5	5
Engenharia de Telecomunicações - integral - São João da Boa Vista	40	3	74	71,74	42,13	21	22	16	71	58,57	42,94	14	12	40	109	51,60	32,36	5	6
Engenharia Elétrica - integral - Bauru	60	22	440	79,12	51,40	37	33	47	481	76,04	48,96	18	18	320	524	57,91	46,51	9	9
Engenharia Elétrica - integral - Guaratinguetá	40	15	95	75,05	65,24	22	22	74	186	67,04	56,27	12	12	34	251	70,87	50,90	6	6
Engenharia Elétrica - integral - Ilha Solteira	40	12	207	73,57	42,97	25	22	47	128	61,25	50,77	12	12	107	177	52,81	45,85	6	6
Engenharia Industrial Madeireira - integral - Itapeva	40	5	64	53,85	31,44	14	22	12	65	47,91	31,08	19	12	8	59	51,83	31,94	7	6
Engenharia Mecânica - integral - Bauru	60	70	215	77,32	69,87	33	33	309	763	66,68	52,46	18	18	485	830	61,73	49,10	9	9

continua...

5. Desempenho dos candidatos presentes e dos matriculados, conforme notas finais

continuação...

CURSO	VAGAS	NÃO RESERVA						SRVEBP*						SRVEBP + PPI**					
		Classificação		Nota		Matriculados	Vagas por Sistema de Inscrição	Classificação		Nota		Matriculados	Vagas por Sistema de Inscrição	Classificação		Nota		Matriculados	Vagas por Sistema de Inscrição
		Primeiro	Último	Primeiro Matriculado	Último Matriculado			Primeiro	Último	Primeiro Matriculado	Último Matriculado			Primeiro	Último	Primeiro Matriculado	Último Matriculado		
Engenharia Mecânica - integral- Guaratinguetá	60	24	354	77,18	53,62	34	33	153	460	65,68	46,23	18	18	223	461	61,48	46,21	9	9
Engenharia Mecânica - integral - Ilha Solteira	40	11	321	74,54	43,18	25	22	74	444	61,90	32,32	13	12	58	256	63,96	47,18	6	6
Engenharia Mecânica - noturno - Guaratinguetá	30	4	43	73,93	60,17	16	16	31	93	63,28	53,26	8	9	45	105	59,90	51,37	5	5
Engenharia Química - integral - Araraquara	40	14	724	81,72	54,91	25	22	200	584	69,79	58,71	12	12	631	833	57,52	50,85	6	6
Estatística - diurno - Presidente Prudente	30	3	75	62,94	37,05	16	16	6	91	57,99	28,36	10	9	23	89	49,18	29,52	7	5
Física - Bacharelado em Física Biológica e Licenciatura em Física - integral - São José do Rio Preto	50	2	70	69,69	28,94	20	27	13	75	54,60	25,73	18	15	5	77	61,51	23,36	13	8
Física - Bacharelado em Física dos Materiais - vespertino/noturno e Licenciatura em Física - noturno - Bauru	60	2	108	74,54	29,88	34	33	6	91	67,29	36,22	19	18	62	107	43,37	31,44	9	9
Física (Bac/Lic) - integral - Rio Claro	40	33	103	64,89	54,13	22	22	90	187	55,47	42,69	12	12	93	215	55,12	38,69	7	6
Física (Bac/Lic) - noturno - Guaratinguetá	40	1	87	81,73	39,91	21	22	9	82	65,88	41,74	12	12	10	85	65,62	40,43	7	6
Física (Lic) - noturno - Ilha Solteira	30	7	19	54,10	39,80	4	16	1	29	63,24	30,19	4	9	10	33	46,19	27,17	8	5
Física (Lic) - noturno - Presidente Prudente	30	2	40	63,05	24,92	6	16	8	44	53,38	22,17	8	9	21	42	40,67	24,86	8	5
Física Médica - integral - Botucatu	40	3	69	72,65	46,16	22	22	30	101	55,01	38,30	12	12	40	125	50,76	33,61	6	6
Geologia - integral - Rio Claro	35	11	180	68,26	44,82	22	19	5	129	71,34	50,91	10	10	43	149	61,13	48,63	6	6
Matemática (Bac/Lic) - diurno - São José do Rio Preto	55	14	99	61,32	34,80	23	30	15	112	60,71	31,36	23	16	74	127	41,68	27,53	9	9
Matemática (Bac/Lic) - integral - Rio Claro	45	1	113	82,12	37,60	21	25	15	111	63,26	38,88	15	13	42	141	55,71	30,55	10	7
Matemática (Lic) - matutino - Presidente Prudente	40	4	21	57,63	26,83	7	22	2	24	58,93	24,64	4	12	11	22	41,71	26,33	4	6
Matemática (Lic) - noturno - Bauru	40	1	83	66,32	35,00	30	22	5	77	60,79	37,22	12	12	21	98	52,87	32,15	10	6
Matemática (Lic) - noturno - Guaratinguetá	30	1	45	78,54	35,54	11	16	5	44	64,18	35,63	13	9	10	42	57,79	37,02	5	5
Matemática (Lic) - noturno - Ilha Solteira	30	6	41	51,84	26,19	8	16	5	46	52,07	22,30	14	9	14	30	41,99	30,47	4	5
Matemática (Lic) - noturno - Presidente Prudente	50	5	49	46,71	26,22	9	27	7	53	44,77	24,22	15	15	6	51	44,91	25,11	13	8
Matemática (Lic) - noturno - São José do Rio Preto	45	1	47	66,70	31,92	14	25	7	58	54,38	27,94	17	13	3	59	57,32	27,81	14	7
Meteorologia (Bac) - integral - Bauru	40	2	43	51,69	24,69	11	22	19	44	38,26	22,25	9	12	13	41	43,52	27,41	7	6
Química - Bac em Química Ambiental e Lic em Química - integral - São José do Rio Preto	50	2	89	66,98	37,85	27	27	15	106	58,34	34,11	13	15	40	107	47,99	33,77	10	8
Química - Bac em Química Ambiental Tecnológica e Lic em Química - noturno - Bauru	40	1	82	66,18	42,85	23	22	13	80	56,94	42,92	13	12	16	118	56,26	37,97	6	6
Química - Bac em Química e em Química Tecnológica - integral - Araraquara	50	3	393	74,87	38,44	30	27	46	385	66,19	39,30	17	15	212	373	50,85	39,99	8	8
Química (Lic) - noturno - Araraquara	30	1	46	69,79	42,83	18	16	4	49	58,68	41,96	10	9	3	37	58,79	46,08	5	5
Química (Lic) - noturno - Presidente Prudente	40	12	51	47,13	25,80	8	22	1	52	64,54	23,92	10	12	11	50	48,45	25,97	8	6
Sistemas de Informação (Bac) - noturno - Bauru	40	2	70	69,43	51,93	23	22	4	69	68,63	51,97	12	12	31	123	58,77	44,99	6	6

* SRVEBP = Sistema de Reservas de Vagas para a Educação Básica Pública.

** SRVEBP+ PPI = Sistema de Reservas de Vagas para Educação Básica Pública mais autodeclarados Pretos, Pardos ou Indígenas.

TABELA 16A

Classificação e nota final do primeiro e do último matriculado em cada curso por sistema de inscrição. Área de Humanidades, Vestibular Unesp 2017.

CURSO	VAGAS	NÃO RESERVA						SRVEBP*						SRVEBP + PPI**					
		Classificação		Nota		Matriculados	Vagas por Sistema de Inscrição	Classificação		Nota		Matriculados	Vagas por Sistema de Inscrição	Classificação		Nota		Matriculados	Vagas por Sistema de Inscrição
		Primeiro	Último	Primeiro Matriculado	Último Matriculado			Primeiro	Último	Primeiro Matriculado	Último Matriculado			Primeiro	Último	Primeiro Matriculado	Último Matriculado		
Administração (Bac) - diurno - Tupã	40	23	108	56,52	40,94	24	22	98	155	42,51	33,80	9	12	64	148	47,74	35,29	9	6
Administração (Bac) - noturno - Jaboticabal	40	4	88	71,23	52,43	22	22	68	200	54,43	43,46	12	12	109	222	51,04	41,72	6	6
Administração (Bac) - noturno - Tupã	40	6	73	51,69	35,27	14	22	32	63	42,54	36,66	13	12	4	69	52,81	36,02	13	6
Administração Pública (Bac) - diurno - Araraquara	50	5	70	68,79	52,06	31	27	62	182	53,76	35,79	16	15	93	216	49,26	28,33	8	8
Administração Pública (Bac) - noturno - Araraquara	50	3	51	63,43	46,50	27	27	5	90	62,37	38,38	10	15	28	94	52,59	37,69	13	8
Arquitetura e Urbanismo - integral - Bauru	45	9	528	72,13	41,42	27	25	11	320	71,51	49,58	16	13	154	500	57,27	42,42	4	7
Arquitetura e Urbanismo - integral - Presidente Prudente	40	5	291	72,43	48,46	24	22	26	163	66,68	54,88	12	12	40	195	63,99	53,12	6	6
Arquivologia - diurno - Marília	30	12	40	49,87	26,38	5	16	17	45	41,58	15,37	6	9	21	44	39,05	21,19	6	5
Artes Cênicas (Bac) - Habilitação em Interpretação Teatral - diurno - São Paulo	30	8	45	74,10	60,75	16	16	17	98	67,45	41,10	9	9	59	99	57,40	38,53	5	5
Artes Visuais (Bac/Lic) - diurno - São Paulo	40	1	42	80,24	69,18	22	22	6	100	76,28	61,55	12	12	64	154	65,93	54,71	6	6
Artes Visuais (Bac/Lic) - vespertino/ noturno - Bauru	40	5	69	53,43	38,08	23	22	1	99	61,99	34,26	13	12	9	92	51,79	35,21	6	6
Arte-Teatro (Lic) - noturno - São Paulo	30	3	37	73,23	58,12	16	16	2	38	74,50	57,99	9	9	18	63	63,53	53,24	6	5
Biblioteconomia - diurno - Marília	35	-	-	-	-	-	-	3	45	60,24	25,41	11	10	11	40	49,62	28,22	11	6
Ciências Econômicas (Bac) - diurno - Araraquara	50	18	170	75,93	65,32	33	27	275	536	60,82	50,57	15	15	258	540	61,43	50,30	8	8
Ciências Econômicas (Bac) - noturno - Araraquara	50	7	71	72,24	59,48	30	27	50	148	62,32	52,43	15	15	87	171	58,27	50,90	8	8
Ciências Sociais (Bac/Lic) - diurno - Araraquara	50	4	93	73,34	53,39	27	27	47	234	59,32	33,51	17	15	137	229	49,54	35,02	8	8
Ciências Sociais (Bac/Lic) - matutino - Marília	50	5	114	63,96	40,46	27	27	26	104	55,34	41,45	8	15	38	161	52,26	31,12	15	8
Ciências Sociais (Bac/Lic) - noturno - Araraquara	50	3	77	71,07	46,22	28	27	17	139	57,99	37,69	17	15	7	106	61,14	42,54	8	8
Ciências Sociais (Bac/Lic) - noturno - Marília	50	1	95	72,48	30,39	23	27	20	87	49,82	32,97	16	15	23	80	49,13	34,18	13	8
Comunicação Social - Jornalismo - diurno - Bauru	40	18	129	73,12	59,21	23	22	121	315	59,49	48,10	13	12	131	296	59,18	49,46	6	6
Comunicação Social - Jornalismo - noturno - Bauru	50	10	215	65,07	45,63	31	27	8	262	65,87	42,24	15	15	20	117	62,76	51,23	9	8
Comunicação Social - Radialismo - diurno - Bauru	30	8	214	69,24	40,55	18	16	6	85	69,87	54,46	9	9	86	210	54,01	41,12	6	5
Design (Design Gráfico ou Design de Produto) - noturno - Bauru	60	1	58	73,03	52,55	33	33	2	216	72,39	34,89	19	18	32	140	56,43	44,03	9	9
Design (Design Gráfico) - diurno - Bauru	30	5	35	70,69	59,34	16	16	14	210	63,86	34,68	11	9	49	81	57,66	53,07	5	5
Direito - matutino - Franca	60	24	182	80,43	73,10	33	33	266	903	70,85	58,04	20	18	683	1003	62,15	53,43	7	9
Direito - noturno - Franca	60	11	230	77,96	61,35	34	33	76	348	69,64	57,57	17	18	112	387	67,09	56,32	10	9
Filosofia (Bac/Lic) - noturno - Marília	35	3	59	63,53	46,02	20	19	55	131	46,85	32,06	10	10	49	117	48,35	35,35	9	6
Geografia (Bac/Lic) - diurno - Ourinhos	45	8	38	52,29	31,08	9	25	37	37	31,63	31,63	1	13	15	39	43,41	28,44	5	7
Geografia (Bac/Lic) - integral - Rio Claro	40	7	200	68,79	38,00	29	22	16	101	64,76	50,74	12	12	90	144	51,71	45,51	6	6
Geografia (Bac/Lic) - matutino - Presidente Prudente	40	1	58	72,65	28,58	16	22	15	61	50,87	25,78	13	12	14	57	51,43	28,83	9	6
Geografia (Bac/Lic) - noturno - Ourinhos	45	13	31	40,88	29,58	3	25	1	34	55,10	28,29	9	13	2	37	52,60	22,30	9	7
Geografia (Bac/Lic) - noturno - Presidente Prudente	45	7	42	53,43	37,21	10	25	10	69	51,16	26,78	19	13	18	67	48,96	28,44	15	7
Geografia (Lic) - noturno - Rio Claro	40	2	59	60,71	35,63	19	22	3	55	57,01	36,16	13	12	10	58	49,34	35,66	8	6
História (Lic) - matutino - Assis	45	1	90	77,45	40,01	23	25	8	83	62,77	41,62	15	13	36	142	53,10	24,05	9	7
História (Lic) - noturno - Assis	45	4	140	60,56	24,78	24	25	3	84	61,26	38,49	16	13	27	134	48,38	26,72	10	7

continua...

5. Desempenho dos candidatos presentes e dos matriculados, conforme notas finais

continuação...

CURSO	VAGAS	NÃO RESERVA						SRVEBP*						SRVEBP + PPI**					
		Classificação		Nota		Matriculados	Vagas por Sistema de Inscrição	Classificação		Nota		Matriculados	Vagas por Sistema de Inscrição	Classificação		Nota		Matriculados	Vagas por Sistema de Inscrição
		Primeiro	Último	Primeiro Matriculado	Último Matriculado			Primeiro	Último	Primeiro Matriculado	Último Matriculado			Primeiro	Último	Primeiro Matriculado	Último Matriculado		
Letras - Tradutor (Bac) - integral - São José do Rio Preto	32	1	71	70,36	52,60	21	18	8	84	63,62	51,44	9	9	50	137	56,10	45,24	5	5
Letras (Bac/Lic) - diurno - Araraquara	60	2	111	74,18	53,55	33	33	27	199	63,90	46,94	18	18	19	225	65,98	44,08	9	9
Letras (Bac/Lic) - noturno - Araraquara	60	8	158	61,20	38,74	35	33	10	182	59,93	36,48	18	18	30	101	55,36	45,24	11	9
Letras (Lic) - diurno - São José do Rio Preto	34	6	39	65,70	50,08	20	19	44	76	48,74	41,48	10	10	23	108	55,93	32,54	5	5
Letras (Lic) - matutino - Assis	70	5	96	63,48	31,35	25	38	11	111	58,77	21,44	23	21	51	112	42,60	20,19	13	11
Letras (Lic) - noturno - Assis	70	5	105	60,23	26,86	15	38	2	112	63,24	24,11	36	21	17	113	50,74	24,11	19	11
Letras (Lic) - noturno - São José do Rio Preto	39	1	41	67,11	43,96	16	21	7	48	58,35	41,07	17	12	11	45	53,54	41,54	10	6
Música (Bac) - Habilitação em Canto - diurno - São Paulo	5	1	5	69,82	52,54	3	3	4	4	60,04	60,04	1	1	6	6	50,92	50,92	1	1
Música (Bac) - Habilitação em Instrumento: Cordas - diurno - São Paulo	12	1	3	71,59	59,86	2	7	4	9	58,78	49,16	3	3	2	10	62,50	42,18	5	2
Música (Bac) - Habilitação em Instrumento: Percussão - diurno - São Paulo	4	-	-	-	-	-	-	2	2	32,07	32,07	1	1	1	1	38,55	38,55	1	1
Música (Bac) - Habilitação em Instrumento: Sopros - diurno - São Paulo	10	1	9	64,69	46,07	4	5	2	7	62,01	48,58	3	3	4	10	56,44	44,84	3	2
Música (Bac) - Habilitação em Instrumento: Teclados - diurno - São Paulo	8	2	9	66,87	52,59	4	4	10	14	52,24	50,98	3	3	7	12	54,07	51,30	2	1
Música (Bac) - Habilitação em Instrumento: Violão - diurno - São Paulo	4	4	4	57,02	57,02	1	2	3	6	61,08	53,09	2	1	1	7	67,36	45,76	2	1
Música (Bac) - Habilitações em Composição ou Regência - diurno - São Paulo	20	2	27	71,88	52,55	11	11	9	26	65,33	52,55	7	6	19	28	54,91	52,49	3	3
Música (Lic) - diurno - São Paulo	22	6	33	61,50	48,89	11	12	4	32	66,81	49,10	4	6	5	35	62,06	48,76	8	4
Pedagogia (Lic) - diurno - Araraquara	50	14	92	52,96	32,00	26	27	28	87	48,01	33,27	14	15	34	95	45,85	31,63	10	8
Pedagogia (Lic) - matutino - Marília	40	4	57	51,71	28,14	16	22	2	54	58,04	28,97	16	12	7	50	48,32	30,30	9	6
Pedagogia (Lic) - noturno - Araraquara	50	2	72	52,68	33,02	24	27	9	73	46,88	33,00	15	15	4	67	49,24	33,72	11	8
Pedagogia (Lic) - noturno - Bauru	40	2	61	63,07	39,02	14	22	3	55	62,40	39,63	20	12	13	108	51,94	31,35	7	6
Pedagogia (Lic) - noturno - Marília	80	2	94	56,63	28,03	21	44	4	137	54,48	21,61	26	23	14	129	46,87	23,44	36	13
Pedagogia (Lic) - noturno - Presidente Prudente	45	2	30	55,46	33,27	9	25	9	54	44,69	26,44	23	13	18	57	38,57	25,91	13	7
Pedagogia (Lic) - noturno - Rio Claro	45	2	68	62,16	41,32	25	25	20	114	54,40	34,44	14	13	39	84	46,88	38,38	7	7
Pedagogia (Lic) - noturno - São José do Rio Preto	40	1	49	73,51	38,49	19	22	2	47	57,18	38,63	17	12	20	61	46,55	36,52	7	6
Pedagogia (Lic) - vespertino - Presidente Prudente	35	7	34	42,58	25,36	7	19	9	42	41,63	20,53	15	10	6	43	42,60	19,80	8	6
Psicologia - integral - Bauru	35	20	498	77,10	54,17	20	19	151	350	66,87	59,10	10	10	238	485	63,00	54,60	7	6
Psicologia - matutino/vespertino - Assis	45	7	81	71,93	59,73	26	25	46	173	63,22	52,57	13	13	130	269	55,43	46,21	7	7
Psicologia - noturno - Bauru	35	2	35	77,07	65,75	19	19	41	104	64,99	58,57	10	10	106	176	58,49	53,63	6	6
Psicologia - vespertino/noturno - Assis	45	1	36	68,57	56,49	25	25	8	152	62,87	48,58	13	13	132	200	49,66	45,76	7	7
Relações Internacionais - noturno - Franca	50	2	296	77,86	42,46	29	27	78	173	59,51	52,49	14	15	59	183	60,73	51,93	9	8
Relações Internacionais - noturno - Marília	40	5	50	70,06	59,54	23	22	14	251	66,40	43,50	14	12	107	198	54,16	47,46	7	6
Relações Internacionais - vespertino - Franca	50	5	303	75,54	55,12	29	27	21	412	71,65	48,53	15	15	143	400	62,26	49,77	8	8
Relações Públicas - noturno - Bauru	50	3	205	75,62	47,60	29	27	42	217	60,72	46,85	15	15	106	240	54,61	45,44	9	8
Serviço Social - matutino - Franca	40	1	74	68,45	32,46	21	22	6	75	56,15	32,36	13	12	26	69	46,71	33,52	6	6
Serviço Social - noturno - Franca	50	1	68	57,62	34,83	15	27	4	63	55,01	35,24	21	15	7	64	53,64	35,22	14	8
Turismo - diurno - Rosana	40	20	57	38,38	24,78	4	22	21	54	38,30	25,94	12	12	29	64	34,94	20,81	11	6

* SRVEBP = Sistema de Reservas de Vagas para a Educação Básica Pública.
** SRVEBP+ PPI = Sistema de Reservas de Vagas para Educação Básica Pública mais autodeclarados Pretos, Pardos ou Indígenas.

5. Desempenho dos candidatos presentes e dos matriculados, conforme notas finais

A seguir, repetem-se as Tabelas 14, 15 e 16 apenas com os dados referentes aos ingressantes com taxa de inscrição subsidiada pelo convênio Unesp/Vunesp com a SE e aos isentos socioeconomicamente carentes (incluídos os cursinhos comunitários apoiados pela Unesp). Apresenta-se, também, comparativo entre convocados para matrícula e matriculados em cada curso.

TABELA 14 - Convênio com a SE

Classificação e nota final do primeiro e do último matriculado com taxa subsidiada, em cada curso. Área de Ciências Biológicas, Vestibular Unesp 2017.

CURSO	PRIMEIRO MATRICULADO		ÚLTIMO MATRICULADO		TOTAIS			
	Classificação	Nota	Classificação	Nota	Presentes às Provas	Classi-ficados	Convocados para matrícula	Matriculados
Ciências Biológicas - Bacharelado: Gerenciamento Costeiro ou Biologia Marinha - integral - Litoral Paulista	77	51,73	116	48,52	25	25	12	4
Ciências Biológicas (Bac) - Vespertino/Noturno e Licenciatura - noturno - Ilha Solteira	20	47,91	83	34,15	29	29	17	8
Ciências Biológicas (Bac/Lic) - integral - Assis	41	50,77	77	44,10	24	24	10	2
Ciências Biológicas (Bac/Lic) - integral - Bauru	63	53,84	80	51,82	23	23	7	4
Ciências Biológicas (Bac/Lic) - integral - Botucatu	70	62,07	227	50,19	24	24	8	2
Ciências Biológicas (Bac/Lic) - integral - Rio Claro	55	63,63	246	48,00	35	35	11	4
Ciências Biológicas (Bac/Lic) - integral - São José do Rio Preto	87	51,10	144	46,47	42	42	8	5
Ciências Biológicas (Bac/Lic) - noturno - Jaboticabal	47	48,27	92	41,07	33	33	7	5
Ciências Biológicas (Bac/Lic) - noturno - Rio Claro	24	56,42	45	52,12	34	34	9	5
Ciências Biológicas (Lic) - noturno - Bauru	28	46,38	61	40,21	18	18	5	3
Ciências Biológicas (Lic) - noturno - Botucatu	26	54,57	31	53,68	19	19	4	2
Ciências Biológicas (Lic) - noturno - Litoral Paulista	32	42,69	65	26,78	9	9	8	6
Ciências Biomédicas - integral - Botucatu	92	65,37	388	52,40	34	34	11	7
Ecologia - integral - Rio Claro	17	53,43	36	43,40	18	18	9	4
Educação Física (Bac/Lic) - diurno - Presidente Prudente	26	41,91	66	33,05	39	39	12	6
Educação Física (Bac/Lic) - integral - Bauru	53	44,13	112	35,11	30	30	10	6
Educação Física (Bac/Lic) - integral - Rio Claro	45	50,63	190	37,04	41	41	19	11
Educação Física (Bac/Lic) - noturno - Bauru	21	47,82	55	39,55	49	49	11	8
Educação Física (Bac/Lic) - vespertino/noturno - Presidente Prudente	21	39,86	61	30,80	42	42	14	12
Enfermagem - integral - Botucatu	97	51,79	123	49,18	33	33	7	2
Engenharia Agronômica - integral - Botucatu	145	51,62	348	41,29	46	46	25	10
Engenharia Agronômica - integral - Dracena	4	57,40	72	31,05	44	44	16	13
Engenharia Agronômica - integral - Ilha Solteira	35	44,38	56	40,83	34	34	3	3
Engenharia Agronômica - integral - Jaboticabal	83	53,82	405	35,08	36	36	15	11
Engenharia de Pesca - integral - Registro	61	25,97	69	23,38	10	10	8	6
Engenharia Florestal - integral - Botucatu	20	49,41	56	42,41	22	22	7	5
Farmácia-Bioquímica - integral - Araraquara	189	58,24	465	45,24	31	31	19	8
Farmácia-Bioquímica - noturno - Araraquara	59	54,37	99	48,68	23	23	10	3
Fisioterapia - integral - Marília	34	57,51	227	41,32	29	29	22	7
Fisioterapia - integral - Presidente Prudente	2	63,96	103	43,94	38	38	13	10
Fonoaudiologia - integral - Marília	21	52,73	97	38,79	30	30	11	5
Medicina - integral - Botucatu	2659	75,01	2720	74,57	4	4	4	2
Medicina Veterinária - integral - Araçatuba	23	60,55	220	48,82	15	15	10	7
Medicina Veterinária - integral - Botucatu	203	62,29	417	56,18	15	15	5	3
Medicina Veterinária - integral - Jaboticabal	40	65,32	262	51,68	13	13	6	5
Nutrição - noturno - Botucatu	132	52,73	260	46,19	25	25	13	2
Odontologia - integral - Araçatuba	86	55,19	297	45,97	22	22	12	8
Odontologia - integral - Araraquara	53	63,79	418	49,24	15	15	11	6
Odontologia - integral - São José dos Campos	5	70,48	278	47,88	18	18	13	8
Odontologia - noturno - Araçatuba	40	45,65	50	44,45	34	34	3	3
Odontologia - noturno - São José dos Campos	49	51,82	76	48,08	25	25	7	4
Terapia Ocupacional - integral - Marília	38	45,69	98	35,54	42	42	17	9
Zootecnia - integral - Botucatu	7	57,43	116	36,05	54	53	16	9
Zootecnia - integral - Dracena	30	33,97	86	23,94	26	26	20	15
Zootecnia - integral - Ilha Solteira	68	34,07	110	28,66	28	28	17	8
Zootecnia - integral - Jaboticabal	47	41,85	90	33,61	24	24	8	7

5. Desempenho dos candidatos presentes e dos matriculados, conforme notas finais

TABELA 14 - Isentos socioeconomicamente carentes*

Classificação e nota final do primeiro e do último matriculado isentos de taxa, em cada curso. Área de Ciências Biológicas, Vestibular Unesp 2017.

CURSO	PRIMEIRO MATRICULADO		ÚLTIMO MATRICULADO		TOTAIS			
	Classificação	Nota	Classificação	Nota	Presentes às Provas	Classi-ficados	Convocados para matrícula	Matriculados
Ciências Biológicas - Bacharelado: Gerenciamento Costeiro ou Biologia Marinha - integral - Litoral Paulista	52	55,90	158	45,26	18	18	12	3
Ciências Biológicas (Bac) - Vespertino/Noturno e Licenciatura - noturno - Ilha Solteira	8	51,68	91	32,77	22	22	14	11
Ciências Biológicas (Bac/Lic) - integral - Assis	1	70,63	124	38,96	31	31	19	10
Ciências Biológicas (Bac/Lic) - integral - Bauru	13	64,71	131	45,83	28	28	12	8
Ciências Biológicas (Bac/Lic) - integral - Botucatu	35	66,12	262	47,66	38	38	18	8
Ciências Biológicas (Bac/Lic) - integral - Rio Claro	219	49,62	284	44,97	19	19	8	2
Ciências Biológicas (Bac/Lic) - integral - São José do Rio Preto	24	59,96	133	47,24	57	57	11	7
Ciências Biológicas (Bac/Lic) - noturno - Jaboticabal	8	57,31	99	40,52	38	38	11	7
Ciências Biológicas (Bac/Lic) - noturno - Rio Claro	31	54,60	53	50,67	41	41	6	2
Ciências Biológicas (Lic) - noturno - Bauru	2	66,87	67	39,24	44	44	16	12
Ciências Biológicas (Lic) - noturno - Botucatu	20	55,38	100	39,16	28	28	14	11
Ciências Biológicas (Lic) - noturno - Litoral Paulista	21	46,49	68	26,28	19	19	18	11
Ciências Biomédicas - integral - Botucatu	175	60,57	318	54,87	38	38	21	4
Ecologia - integral - Rio Claro	15	54,55	57	36,91	20	20	13	11
Educação Física (Bac/Lic) - diurno - Presidente Prudente	13	46,99	62	33,74	29	29	13	11
Educação Física (Bac/Lic) - integral - Bauru	14	52,02	119	33,83	22	22	12	10
Educação Física (Bac/Lic) - integral - Rio Claro	49	50,44	172	38,52	18	18	12	6
Educação Física (Bac/Lic) - noturno - Bauru	6	57,02	58	39,11	43	43	19	18
Educação Física (Bac/Lic) - vespertino/noturno - Presidente Prudente	2	49,75	57	31,33	25	25	13	8
Enfermagem - integral - Botucatu	34	59,13	182	45,16	42	42	13	6
Engenharia Agronômica - integral - Botucatu	50	60,51	444	33,28	40	40	24	11
Engenharia Agronômica - integral - Dracena	12	49,88	49	35,80	18	18	5	4
Engenharia Agronômica - integral - Ilha Solteira	3	62,71	53	41,47	33	33	13	11
Engenharia Agronômica - integral - Jaboticabal	52	56,99	403	35,30	38	38	20	17
Engenharia de Pesca - integral - Registro	15	40,99	70	22,44	16	16	16	11
Engenharia Florestal - integral - Botucatu	7	55,38	70	37,97	33	33	20	10
Farmácia-Bioquímica - integral - Araraquara	63	66,40	486	43,69	33	33	21	6
Farmácia-Bioquímica - noturno - Araraquara	16	63,56	102	48,41	36	36	8	6
Fisioterapia - integral - Marília	113	48,69	239	39,80	21	21	14	5
Fisioterapia - integral - Presidente Prudente	39	51,57	68	46,79	25	25	7	6
Fonoaudiologia - integral - Marília	24	52,48	105	38,13	26	26	12	8
Medicina - integral - Botucatu	1081	81,29	2922	72,01	26	26	13	5
Medicina Veterinária - integral - Araçatuba	90	54,90	190	50,15	15	15	10	7
Medicina Veterinária - integral - Botucatu	104	66,09	514	51,35	29	29	18	9
Medicina Veterinária - integral - Jaboticabal	21	66,66	152	56,37	25	25	13	10
Nutrição - noturno - Botucatu	29	63,46	312	43,28	34	34	21	5
Odontologia - integral - Araçatuba	8	68,32	304	45,77	49	49	25	18
Odontologia - integral - Araraquara	37	65,07	505	46,51	37	37	21	10
Odontologia - integral - São José dos Campos	78	59,42	293	45,97	13	13	12	5
Odontologia - noturno - Araçatuba	3	60,90	52	44,36	34	34	5	4
Odontologia - noturno - São José dos Campos	3	71,88	68	49,15	29	29	11	3
Terapia Ocupacional - integral - Marília	46	44,60	100	35,38	46	46	19	8
Zootecnia - integral - Botucatu	27	47,84	103	37,61	28	28	14	9
Zootecnia - integral - Dracena	9	44,44	73	26,19	18	18	18	13
Zootecnia - integral - Ilha Solteira	36	43,12	109	28,75	19	19	15	9
Zootecnia - integral - Jaboticabal	22	51,21	103	32,11	23	23	10	10

* Incluídos os cursinhos comunitários apoiados pela Unesp.

TABELA 15 - Convênio com a SE

Classificação e nota final do primeiro e do último matriculado com taxa subsidiada, em cada curso. Área de Ciências Exatas, Vestibular Unesp 2017.

CURSO	PRIMEIRO MATRICULADO		ÚLTIMO MATRICULADO		TOTAIS			
	Classificação	Nota	Classificação	Nota	Presentes às Provas	Classi-ficados	Convocados para matrícula	Matriculados
Ciência da Computação (Bac) - integral - Bauru	83	62,85	203	52,90	43	43	16	5
Ciência da Computação (Bac) - integral - São José do Rio Preto	47	59,96	141	47,68	41	41	11	8
Ciência da Computação (Bac) - vespertino/noturno - Presidente Prudente	15	60,35	94	40,24	47	47	17	11
Ciências da Computação (Bac) - integral - Rio Claro	33	63,65	143	52,94	52	52	17	6
Ciências da Computação (Bac) - noturno - Rio Claro	72	50,07	72	50,07	43	43	5	1
Engenharia Ambiental - integral - Presidente Prudente	26	51,50	80	38,24	35	35	10	6
Engenharia Ambiental - integral - Rio Claro	36	59,89	161	44,72	47	47	15	6
Engenharia Ambiental - integral - São José dos Campos	21	65,48	193	39,75	38	38	17	4
Engenharia Biotecnológica - integral - Assis	53	59,23	129	46,74	38	38	14	8
Engenharia Cartográfica - integral - Presidente Prudente	16	49,32	67	32,80	25	25	14	11
Engenharia Civil - integral - Bauru	351	61,88	602	53,23	37	37	29	4
Engenharia Civil - integral - Guaratinguetá	157	60,79	220	56,37	47	47	8	4
Engenharia Civil - integral - Ilha Solteira	100	57,54	176	51,96	29	29	5	4
Engenharia de Alimentos - integral - São José do Rio Preto	137	53,04	246	43,85	32	32	9	4
Engenharia de Bioprocessos e Biotecnologia - integral - Araraquara	14	72,09	194	40,85	30	30	15	7
Engenharia de Bioprocessos e Biotecnologia - integral - Botucatu	84	56,84	139	51,90	23	23	7	5
Engenharia de Biossistemas - integral - Tupã	28	43,49	75	25,22	15	15	15	8
Engenharia de Energia - integral - Rosana	27	50,04	74	34,86	18	18	9	5
Engenharia de Materiais - integral - Guaratinguetá	74	61,10	228	42,91	26	26	12	4
Engenharia de Produção - noturno - Itapeva	138	53,90	393	36,03	60	60	29	7
Engenharia de Produção Mecânica - integral - Guaratinguetá	367	46,69	443	38,50	23	23	9	3
Engenharia de Telecomunicações - integral - São João da Boa Vista	16	58,57	59	46,52	13	13	4	3
Engenharia Elétrica - integral - Bauru	182	65,99	480	48,97	38	38	25	6
Engenharia Elétrica - integral - Guaratinguetá	124	62,01	186	56,27	29	28	14	5
Engenharia Elétrica - integral - Ilha Solteira	61	58,63	114	51,99	31	31	12	8
Engenharia Industrial Madeireira - integral - Itapeva	12	47,91	65	31,08	32	32	20	15
Engenharia Mecânica - integral - Bauru	309	66,68	817	49,88	43	42	24	6
Engenharia Mecânica - integral - Guaratinguetá	285	57,82	461	46,21	48	48	23	6
Engenharia Mecânica - integral - Ilha Solteira	74	61,90	164	54,43	61	60	6	4
Engenharia Mecânica - noturno - Guaratinguetá	-	-	-	-	26	26	6	0
Engenharia Química - integral - Araraquara	244	68,20	559	59,20	45	45	22	5
Estatística - diurno - Presidente Prudente	13	53,23	78	34,60	20	20	15	6
Física - Bacharelado em Física Biológica e Licenciatura em Física - integral - São José do Rio Preto	18	52,19	128	23,36	25	25	25	14
Física - Bacharelado em Física dos Materiais - vespertino/noturno e Licenciatura em Física - noturno - Bauru	6	67,29	107	31,44	28	28	23	7
Física (Bac/Lic) - integral - Rio Claro	90	55,47	191	42,26	32	32	20	4
Física (Bac/Lic) - noturno - Guaratinguetá	50	51,82	84	41,25	12	12	6	3
Física (Lic) - noturno - Ilha Solteira	10	46,19	215	22,50	9	9	9	8
Física (Lic) - noturno - Presidente Prudente	12	46,53	158	23,02	9	9	9	7
Física Médica - integral - Botucatu	40	50,76	104	37,93	29	29	11	6
Geologia - integral - Rio Claro	27	63,68	135	50,02	28	28	6	3
Matemática (Bac/Lic) - diurno - São José do Rio Preto	15	60,71	126	27,83	32	32	22	15
Matemática (Bac/Lic) - integral - Rio Claro	15	63,26	111	38,88	35	35	20	10
Matemática (Lic) - matutino - Presidente Prudente	2	58,93	244	26,08	12	12	12	9
Matemática (Lic) - noturno - Bauru	5	60,79	71	39,19	39	39	17	9
Matemática (Lic) - noturno - Guaratinguetá	18	51,40	41	37,05	12	12	8	4
Matemática (Lic) - noturno - Ilha Solteira	16	44,74	303	24,61	13	13	13	11
Matemática (Lic) - noturno - Presidente Prudente	7	44,77	106	26,58	19	18	18	14
Matemática (Lic) - noturno - São José do Rio Preto	23	39,68	58	27,94	18	18	13	11
Meteorologia (Bac) - integral - Bauru	13	49,93	45	24,69	11	11	11	8
Química - Bac em Química Ambiental e Lic em Química - integral - São José do Rio Preto	34	49,21	107	33,77	23	23	16	6
Química - Bac em Química Ambiental Tecnológica e Lic em Química - noturno - Bauru	31	51,58	118	37,97	43	43	12	7
Química - Bac em Química e em Química Tecnológica - integral - Araraquara	46	66,19	262	48,43	66	66	27	4
Química (Lic) - noturno - Araraquara	9	55,54	41	43,88	20	20	5	2
Química (Lic) - noturno - Presidente Prudente	1	64,54	385	26,91	11	11	11	8
Sistemas de Informação (Bac) - noturno - Bauru	101	48,13	106	47,30	37	37	7	3

5. Desempenho dos candidatos presentes e dos matriculados, conforme notas finais

TABELA 15 - Isentos socioeconomicamente carentes*

Classificação e nota final do primeiro e do último matriculado isentos de taxa, em cada curso. Área de Ciências Exatas, Vestibular Unesp 2017.

CURSO	PRIMEIRO MATRICULADO		ÚLTIMO MATRICULADO		TOTAIS			
	Classificação	Nota	Classificação	Nota	Presentes às Provas	Classi-ficados	Convocados para matrícula	Matriculados
Ciência da Computação (Bac) - integral - Bauru	71	64,84	184	53,96	31	31	22	9
Ciência da Computação (Bac) - integral - São José do Rio Preto	48	59,79	79	55,27	22	22	12	3
Ciência da Computação (Bac) - vespertino/noturno - Presidente Prudente	20	57,37	53	50,23	16	16	7	4
Ciências da Computação (Bac) - integral - Rio Claro	111	55,07	235	41,16	19	19	9	3
Ciências da Computação (Bac) - noturno - Rio Claro	35	56,41	98	46,75	25	25	11	4
Engenharia Ambiental - integral - Presidente Prudente	1	71,51	78	38,53	27	27	17	11
Engenharia Ambiental - integral - Rio Claro	25	62,21	248	33,69	26	26	12	6
Engenharia Ambiental - integral - São José dos Campos	54	58,43	176	42,54	30	30	14	7
Engenharia Biotecnológica - integral - Assis	42	62,32	115	49,01	32	32	12	6
Engenharia Cartográfica - integral - Presidente Prudente	21	46,63	63	33,99	16	16	9	8
Engenharia Civil - integral - Bauru	31	77,21	642	49,21	55	55	44	14
Engenharia Civil - integral - Guaratinguetá	173	59,54	235	55,57	47	47	8	4
Engenharia Civil - integral - Ilha Solteira	13	69,74	239	48,88	39	38	15	8
Engenharia de Alimentos - integral - São José do Rio Preto	96	56,26	236	44,96	37	37	9	6
Engenharia de Bioprocessos e Biotecnologia - integral - Araraquara	108	52,96	199	39,63	25	25	12	5
Engenharia de Bioprocessos e Biotecnologia - integral - Botucatu	26	67,40	215	45,13	31	31	14	8
Engenharia de Biossistemas - integral - Tupã	11	54,60	485	24,39	18	18	18	11
Engenharia de Energia - integral - Rosana	43	43,50	83	32,14	25	25	17	10
Engenharia de Materiais - integral - Guaratinguetá	183	48,49	220	43,68	23	23	10	3
Engenharia de Produção - noturno - Itapeva	87	59,21	395	35,85	56	56	29	7
Engenharia de Produção Mecânica - integral - Guaratinguetá	321	50,12	432	40,21	28	28	12	4
Engenharia de Telecomunicações - integral - São João da Boa Vista	19	57,73	109	32,36	14	14	11	7
Engenharia Elétrica - integral - Bauru	47	76,04	508	47,63	65	65	48	11
Engenharia Elétrica - integral - Guaratinguetá	34	70,87	247	51,43	33	33	18	7
Engenharia Elétrica - integral - Ilha Solteira	94	54,01	108	52,74	34	34	13	2
Engenharia Industrial Madeireira - integral - Itapeva	8	51,83	61	31,66	17	17	13	10
Engenharia Mecânica - integral - Bauru	387	64,77	782	51,63	36	36	27	13
Engenharia Mecânica - integral - Guaratinguetá	270	58,99	416	50,30	36	36	18	6
Engenharia Mecânica - integral - Ilha Solteira	201	51,55	256	47,18	36	36	4	3
Engenharia Mecânica - noturno - Guaratinguetá	21	65,23	93	53,26	30	30	13	10
Engenharia Química - integral - Araraquara	63	76,57	753	53,98	35	35	22	5
Estatística - diurno - Presidente Prudente	6	57,99	88	29,52	15	15	13	6
Física - Bacharelado em Física Biológica e Licenciatura em Física - integral - São José do Rio Preto	5	61,51	92	24,61	12	12	12	11
Física - Bacharelado em Física dos Materiais - vespertino/noturno e Licenciatura em Física - noturno - Bauru	7	64,96	106	31,63	27	27	19	15
Física (Bac/Lic) - integral - Rio Claro	150	48,10	196	42,02	20	20	15	3
Física (Bac/Lic) - noturno - Guaratinguetá	9	65,88	85	40,43	21	21	15	8
Física (Lic) - noturno - Ilha Solteira	25	34,06	28	31,83	5	5	5	2
Física (Lic) - noturno - Presidente Prudente	7	54,90	444	24,92	11	11	11	8
Física Médica - integral - Botucatu	41	50,71	125	33,61	16	16	7	6
Geologia - integral - Rio Claro	5	71,34	139	49,49	27	27	10	6
Matemática (Bac/Lic) - diurno - São José do Rio Preto	29	54,32	127	27,53	20	20	17	8
Matemática (Bac/Lic) - integral - Rio Claro	54	52,37	120	35,19	26	26	14	8
Matemática (Lic) - matutino - Presidente Prudente	20	42,51	170	30,69	5	5	5	5
Matemática (Lic) - noturno - Bauru	19	53,05	73	38,80	23	23	15	8
Matemática (Lic) - noturno - Guaratinguetá	5	64,18	42	37,02	15	15	9	6
Matemática (Lic) - noturno - Ilha Solteira	15	40,80	417	29,25	4	4	4	4
Matemática (Lic) - noturno - Presidente Prudente	17	39,83	389	24,22	13	13	13	12
Matemática (Lic) - noturno - São José do Rio Preto	7	54,38	59	27,81	14	14	13	13
Meteorologia (Bac) - integral - Bauru	2	51,69	240	22,25	13	13	13	9
Química - Bac em Química Ambiental e Lic em Química - integral - São José do Rio Preto	20	56,33	98	36,55	24	24	18	10
Química - Bac em Química Ambiental Tecnológica e Lic em Química - noturno - Bauru	4	63,96	67	44,19	37	37	14	8
Química - Bac em Química e em Química Tecnológica - integral - Araraquara	92	60,85	373	39,99	58	58	26	5
Química (Lic) - noturno - Araraquara	17	51,38	44	43,38	35	35	9	7
Química (Lic) - noturno - Presidente Prudente	26	39,39	52	23,92	11	11	11	7
Sistemas de Informação (Bac) - noturno - Bauru	4	68,63	123	44,99	49	49	23	13

* Incluídos os cursinhos comunitários apoiados pela Unesp.

TABELA 16 - Convênio com a SE

Classificação e nota final do primeiro e do último matriculado com taxa subsidiada, em cada curso. Área de Humanidades, Vestibular Unesp 2017.

CURSO	PRIMEIRO MATRICULADO		ÚLTIMO MATRICULADO		TOTAIS			
	Classificação	Nota	Classificação	Nota	Presentes às Provas	Classi-ficados	Convocados para matrícula	Matriculados
Administração (Bac) - diurno - Tupã	71	46,50	148	35,29	23	23	17	9
Administração (Bac) - noturno - Jaboticabal	170	45,46	222	41,72	24	23	18	6
Administração (Bac) - noturno - Tupã	14	48,29	69	36,02	52	52	18	12
Administração Pública (Bac) - diurno - Araraquara	151	40,99	201	33,22	18	17	8	4
Administração Pública (Bac) - noturno - Araraquara	57	45,63	90	38,38	24	24	6	4
Arquitetura e Urbanismo - integral - Bauru	143	57,92	320	49,58	21	21	12	2
Arquitetura e Urbanismo - integral - Presidente Prudente	97	59,57	141	56,11	17	17	6	4
Arquivologia - diurno - Marília	37	43,50	251	22,92	7	6	6	4
Artes Cênicas (Bac) - Habilitação em Interpretação Teatral - diurno - São Paulo	46	60,66	98	41,10	30	9	9	5
Artes Visuais (Bac/Lic) - diurno - São Paulo	66	65,84	100	61,55	10	10	3	3
Artes Visuais (Bac/Lic) - vespertino/noturno - Bauru	9	51,79	52	40,80	31	26	6	4
Arte-Teatro (Lic) - noturno - São Paulo	-	-	-	-	12	8	1	0
Biblioteconomia - diurno - Marília	32	42,24	262	28,22	10	9	9	6
Ciências Econômicas (Bac) - diurno - Araraquara	321	59,29	540	50,30	38	38	26	7
Ciências Econômicas (Bac) - noturno - Araraquara	50	62,32	166	51,29	61	61	10	8
Ciências Sociais (Bac/Lic) - diurno - Araraquara	109	51,65	229	35,02	27	27	19	10
Ciências Sociais (Bac/Lic) - matutino - Marília	26	55,34	134	37,22	24	24	14	7
Ciências Sociais (Bac/Lic) - noturno - Araraquara	17	57,99	106	42,54	37	37	9	7
Ciências Sociais (Bac/Lic) - noturno - Marília	7	54,71	78	34,43	25	25	11	6
Comunicação Social - Jornalismo - diurno - Bauru	121	59,49	259	51,79	30	30	9	3
Comunicação Social - Jornalismo - noturno - Bauru	20	62,76	119	51,15	44	44	8	6
Comunicação Social - Radialismo - diurno - Bauru	-	-	-	-	19	19	2	0
Design (Design Gráfico ou Design de Produto) - noturno - Bauru	6	65,84	32	56,43	21	21	4	3
Design (Design Gráfico) - diurno - Bauru	72	54,34	142	45,70	14	14	6	3
Direito - matutino - Franca	683	62,15	903	58,04	22	22	16	4
Direito - noturno - Franca	243	60,99	387	56,32	19	19	12	4
Filosofia (Bac/Lic) - noturno - Marília	58	46,05	83	42,02	28	28	11	3
Geografia (Bac/Lic) - diurno - Ourinhos	28	47,46	198	26,61	7	7	7	7
Geografia (Bac/Lic) - integral - Rio Claro	39	58,87	58	55,37	23	23	5	2
Geografia (Bac/Lic) - matutino - Presidente Prudente	22	48,57	57	28,83	10	10	10	7
Geografia (Bac/Lic) - noturno - Ourinhos	18	45,37	176	22,30	12	12	12	8
Geografia (Bac/Lic) - noturno - Presidente Prudente	15	49,65	65	29,16	17	17	11	8
Geografia (Lic) - noturno - Rio Claro	3	57,01	51	37,38	11	11	7	5
História (Bac/Lic) - matutino - Franca	84	57,81	254	44,07	35	35	19	10
História (Bac/Lic) - noturno - Franca	22	57,65	136	45,01	43	43	17	8
História (Lic) - matutino - Assis	18	58,53	79	42,38	20	20	10	4
História (Lic) - noturno - Assis	20	50,54	76	40,11	31	31	16	7
Letras - Tradutor (Bac) - integral - São José do Rio Preto	50	56,10	137	45,24	31	31	10	6
Letras (Bac/Lic) - diurno - Araraquara	19	65,98	219	44,35	38	38	26	11
Letras (Bac/Lic) - noturno - Araraquara	33	54,51	98	45,57	43	43	16	9
Letras (Lic) - diurno - São José do Rio Preto	23	55,93	108	32,54	21	21	10	5
Letras (Lic) - matutino - Assis	28	49,90	112	20,19	22	22	22	11
Letras (Lic) - noturno - Assis	22	49,30	108	25,50	26	26	26	15
Letras (Lic) - noturno - São José do Rio Preto	12	53,13	47	41,18	27	27	8	8

continua...

5. Desempenho dos candidatos presentes e dos matriculados, conforme notas finais

continuação...

CURSO	PRIMEIRO MATRICULADO		ÚLTIMO MATRICULADO		TOTAIS			
	Classificação	Nota	Classificação	Nota	Presentes às Provas	Classi-ficados	Convocados para matrícula	Matriculados
Música (Bac) - Habilitação em Canto - diurno - São Paulo	-	-	-	-	1	0	-	-
Música (Bac) - Habilitação em Instrumento: Cordas - diurno - São Paulo	9	49,16	9	49,16	5	1	1	1
Música (Bac) - Habilitação em Instrumento: Percussão - diurno - São Paulo	-	-	-	-	1	0	-	-
Música (Bac) - Habilitação em Instrumento: Sopros - diurno - São Paulo	6	51,36	8	46,64	4	3	2	2
Música (Bac) - Habilitação em Instrumento: Teclados - diurno - São Paulo	7	54,07	7	54,07	5	1	1	1
Música (Bac) - Habilitação em Instrumento: Violão - diurno - São Paulo	6	53,09	6	53,09	3	3	2	1
Música (Bac) - Habilitações em Composição ou Regência - diurno - São Paulo	25	52,66	25	52,66	6	4	2	1
Música (Lic) - diurno - São Paulo	5	62,06	14	57,89	24	11	7	4
Pedagogia (Lic) - diurno - Araraquara	34	45,85	95	31,63	23	23	15	8
Pedagogia (Lic) - matutino - Marília	35	33,38	47	30,64	16	16	9	5
Pedagogia (Lic) - noturno - Araraquara	4	49,24	66	33,72	33	33	9	6
Pedagogia (Lic) - noturno - Bauru	16	49,78	59	39,16	54	54	11	7
Pedagogia (Lic) - noturno - Marília	18	44,26	98	27,49	38	37	22	17
Pedagogia (Lic) - noturno - Presidente Prudente	25	35,80	57	25,91	18	18	12	10
Pedagogia (Lic) - noturno - Rio Claro	11	57,48	84	38,38	48	48	16	9
Pedagogia (Lic) - noturno - São José do Rio Preto	12	51,19	40	40,05	45	45	7	7
Pedagogia (Lic) - vespertino - Presidente Prudente	30	26,36	41	21,21	8	8	8	5
Psicologia - integral - Bauru	295	60,74	440	56,07	24	24	8	4
Psicologia - matutino/vespertino - Assis	14	68,95	269	46,21	14	14	8	3
Psicologia - noturno - Bauru	104	58,57	104	58,57	21	21	3	1
Psicologia - vespertino/noturno - Assis	76	52,90	118	50,74	30	30	6	2
Relações Internacionais - noturno - Franca	78	59,51	173	52,49	32	32	17	8
Relações Internacionais - noturno - Marília	97	55,07	97	55,07	22	22	7	1
Relações Internacionais - vespertino - Franca	172	60,88	412	48,53	27	27	19	9
Relações Públicas - noturno - Bauru	121	53,68	177	49,50	33	33	11	4
Serviço Social - matutino - Franca	6	56,15	67	33,55	23	23	13	5
Serviço Social - noturno - Franca	33	40,91	64	35,22	31	31	7	6
Turismo - diurno - Rosana	29	34,94	114	23,00	18	18	18	11

TABELA 16 - Isentos socioeconomicamente carentes*

Classificação e nota final do primeiro e do último matriculado isentos de taxa, em cada curso. Área de Humanidades, Vestibular Unesp 2017.

CURSO	PRIMEIRO MATRICULADO		ÚLTIMO MATRICULADO		TOTAIS			
	Classificação	Nota	Classificação	Nota	Presentes às Provas	Classi-ficados	Convocados para matrícula	Matriculados
Administração (Bac) - diurno - Tupã	118	38,74	155	33,80	10	10	5	5
Administração (Bac) - noturno - Jaboticabal	62	55,37	217	41,94	23	23	14	6
Administração (Bac) - noturno - Tupã	23	45,15	60	37,02	33	33	14	8
Administração Pública (Bac) - diurno - Araraquara	69	52,33	216	28,33	21	21	19	12
Administração Pública (Bac) - noturno - Araraquara	8	59,34	94	37,69	47	47	18	11
Arquitetura e Urbanismo - integral - Bauru	16	69,77	500	42,42	34	34	16	4
Arquitetura e Urbanismo - integral - Presidente Prudente	40	63,99	45	63,40	35	35	7	2
Arquivologia - diurno - Marília	17	41,58	129	21,19	12	11	11	8
Artes Cênicas (Bac) - Habilitação em Interpretação Teatral - diurno - São Paulo	59	57,40	99	38,53	18	7	7	5
Artes Visuais (Bac/Lic) - diurno - São Paulo	43	69,18	154	54,71	15	12	4	2
Artes Visuais (Bac/Lic) - vespertino/noturno - Bauru	17	48,03	76	37,68	29	27	12	12
Arte-Teatro (Lic) - noturno - São Paulo	11	67,64	33	59,12	25	25	7	4
Biblioteconomia - diurno - Marília	6	57,66	210	25,41	15	15	15	12
Ciências Econômicas (Bac) - diurno - Araraquara	413	56,18	502	52,46	17	17	12	3
Ciências Econômicas (Bac) - noturno - Araraquara	115	55,85	171	50,90	55	55	15	4
Ciências Sociais (Bac/Lic) - diurno - Araraquara	94	52,99	224	35,99	22	22	16	6
Ciências Sociais (Bac/Lic) - matutino - Marília	38	52,26	124	38,77	28	28	17	8
Ciências Sociais (Bac/Lic) - noturno - Araraquara	14	59,46	92	44,24	37	37	19	10
Ciências Sociais (Bac/Lic) - noturno - Marília	22	49,49	81	34,07	33	33	27	17
Comunicação Social - Jornalismo - diurno - Bauru	215	54,40	296	49,46	28	28	14	6
Comunicação Social - Jornalismo - noturno - Bauru	12	64,51	90	52,74	54	54	16	11
Comunicação Social - Radialismo - diurno - Bauru	6	69,87	201	42,42	35	35	11	7
Design (Design Gráfico ou Design de Produto) - noturno - Bauru	2	72,39	140	44,03	26	26	11	11
Design (Design Gráfico) - diurno - Bauru	53	56,73	76	53,79	20	20	7	5
Direito - matutino - Franca	548	64,60	848	59,15	29	29	20	6
Direito - noturno - Franca	91	68,51	292	59,27	37	37	25	7
Filosofia (Bac/Lic) - noturno - Marília	7	60,65	90	41,61	29	29	18	9
Geografia (Bac/Lic) - diurno - Ourinhos	15	53,24	136	31,61	8	8	8	5
Geografia (Bac/Lic) - integral - Rio Claro	16	64,76	144	45,51	33	33	17	13
Geografia (Bac/Lic) - matutino - Presidente Prudente	8	56,26	59	28,50	14	14	14	9
Geografia (Bac/Lic) - noturno - Ourinhos	1	55,10	170	26,05	12	12	12	10
Geografia (Bac/Lic) - noturno - Presidente Prudente	10	51,16	67	28,44	17	17	15	9
Geografia (Lic) - noturno - Rio Claro	8	52,65	57	35,72	25	25	19	10
História (Bac/Lic) - matutino - Franca	94	57,21	187	49,62	27	27	19	5
História (Bac/Lic) - noturno - Franca	44	54,12	156	43,88	41	41	12	7
História (Lic) - matutino - Assis	8	62,77	87	40,51	36	36	20	12
História (Lic) - noturno - Assis	3	61,26	80	39,19	33	33	18	11
Letras - Tradutor (Bac) - integral - São José do Rio Preto	62	53,83	84	51,44	18	18	3	2
Letras (Bac/Lic) - diurno - Araraquara	27	63,90	179	48,74	38	38	19	7
Letras (Bac/Lic) - noturno - Araraquara	10	59,93	101	45,24	60	60	19	12
Letras (Lic) - diurno - São José do Rio Preto	31	52,43	59	45,49	23	23	11	4
Letras (Lic) - matutino - Assis	29	59,73	110	23,36	25	25	25	18
Letras (Lic) - noturno - Assis	8	56,14	110	25,33	29	29	29	22
Letras (Lic) - noturno - São José do Rio Preto	7	58,35	48	41,07	26	26	12	11

* Incluídos os cursinhos comunitários apoiados pela Unesp.

continua...

5. Desempenho dos candidatos presentes e dos matriculados, conforme notas finais

continuação...

CURSO	PRIMEIRO MATRICULADO		ÚLTIMO MATRICULADO		TOTAIS			
	Classificação	Nota	Classificação	Nota	Presentes às Provas	Classi-ficados	Convocados para matrícula	Matriculados
Música (Bac) - Habilitação em Canto - diurno - São Paulo	1	69,82	1	69,82	2	1	1	1
Música (Bac) - Habilitação em Instrumento: Cordas - diurno - São Paulo	4	58,78	6	52,90	5	2	2	2
Música (Bac) - Habilitação em Instrumento: Percussão - diurno - São Paulo	-	-	-	-	3	0	-	-
Música (Bac) - Habilitação em Instrumento: Sopros - diurno - São Paulo	4	56,44	4	56,44	4	1	1	1
Música (Bac) - Habilitação em Instrumento: Teclados - diurno - São Paulo	13	51,03	14	50,98	2	2	2	2
Música (Bac) - Habilitação em Instrumento: Violão - diurno - São Paulo	1	67,36	1	67,36	1	1	1	1
Música (Bac) - Habilitações em Composição ou Regência - diurno - São Paulo	-	-	-	-	3	2	0	-
Música (Lic) - diurno - São Paulo	27	52,24	28	51,91	15	7	4	2
Pedagogia (Lic) - diurno - Araraquara	60	40,25	87	33,27	29	29	14	10
Pedagogia (Lic) - matutino - Marília	2	58,04	54	28,97	13	13	9	9
Pedagogia (Lic) - noturno - Araraquara	5	49,05	73	33,00	40	40	17	15
Pedagogia (Lic) - noturno - Bauru	3	62,40	47	41,05	47	47	14	12
Pedagogia (Lic) - noturno - Marília	2	56,63	97	27,58	42	41	29	25
Pedagogia (Lic) - noturno - Presidente Prudente	8	47,10	51	28,14	14	14	9	9
Pedagogia (Lic) - noturno - Rio Claro	21	52,68	83	38,57	32	32	7	7
Pedagogia (Lic) - noturno - São José do Rio Preto	2	57,18	51	38,11	26	26	12	9
Pedagogia (Lic) - vespertino - Presidente Prudente	10	48,10	315	22,69	10	10	10	9
Psicologia - integral - Bauru	41	73,99	350	59,10	26	26	13	8
Psicologia - matutino/vespertino - Assis	85	59,40	250	48,43	29	29	19	8
Psicologia - noturno - Bauru	62	62,78	124	57,68	31	31	7	4
Psicologia - vespertino/noturno - Assis	27	59,05	200	45,76	35	35	16	12
Relações Internacionais - noturno - Franca	59	60,73	162	53,49	24	24	11	6
Relações Internacionais - noturno - Marília	14	66,40	188	48,10	28	28	16	9
Relações Internacionais - vespertino - Franca	143	62,26	388	50,32	13	13	8	5
Relações Públicas - noturno - Bauru	23	64,98	210	47,35	37	37	18	12
Serviço Social - matutino - Franca	26	46,71	75	32,36	23	23	16	11
Serviço Social - noturno - Franca	4	55,01	62	35,27	52	52	25	17
Turismo - diurno - Rosana	38	38,74	216	20,81	12	12	12	10

5. Desempenho dos candidatos presentes e dos matriculados, conforme notas finais

As Tabelas 17, 18 e 19 contêm, para cada área, a distribuição percentual, por sete classes de notas, das notas finais dos matriculados em cada curso. Em separado, apresentam-se as mesmas tabelas apenas com os dados relativos aos ingressantes com subsídio de taxa pelo convênio Unesp/Vunesp com a SE e aos isentos socioeconomicamente carentes (incluídos os cursinhos comunitários apoiados pela Unesp).

TABELA 17

Distribuição percentual das notas finais de todos os matriculados, conforme curso e classe de notas. Área de Ciências Biológicas, Vestibular Unesp 2017.

CURSO	CLASSES DE NOTAS							TOTAL DE MATRICULADOS
	0,10_12,59	12,60_27,59	27,60_42,59	42,60_57,59	57,60_72,59	72,60_87,59	87,60_100,00	
Ciências Biológicas - Bacharelado: Gerenciamento Costeiro ou Biologia Marinha - integral - Litoral Paulista	0,0	0,0	0,0	62,5	37,5	0,0	0,0	40
Ciências Biológicas (Bac) - Vespertino/ Noturno e Licenciatura - noturno - Ilha Solteira	0,0	0,0	58,0	42,0	0,0	0,0	0,0	50
Ciências Biológicas (Bac/Lic) - integral - Assis	0,0	0,0	22,9	66,7	10,4	0,0	0,0	48
Ciências Biológicas (Bac/Lic) - integral - Bauru	0,0	0,0	0,0	71,8	28,2	0,0	0,0	39
Ciências Biológicas (Bac/Lic) - integral - Botucatu	0,0	0,0	0,0	32,5	62,5	5,0	0,0	40
Ciências Biológicas (Bac/Lic) - integral - Rio Claro	0,0	0,0	0,0	20,0	80,0	0,0	0,0	40
Ciências Biológicas (Bac/Lic) - integral - São José do Rio Preto	0,0	0,0	0,0	54,0	42,0	4,0	0,0	50
Ciências Biológicas (Bac/Lic) - noturno - Jaboticabal	0,0	0,0	10,0	77,5	10,0	2,5	0,0	40
Ciências Biológicas (Bac/Lic) - noturno - Rio Claro	0,0	0,0	0,0	82,1	17,9	0,0	0,0	28
Ciências Biológicas (Lic) - noturno - Bauru	0,0	0,0	17,9	71,8	10,3	0,0	0,0	39
Ciências Biológicas (Lic) - noturno - Botucatu	0,0	0,0	30,0	67,5	2,5	0,0	0,0	40
Ciências Biológicas (Lic) - noturno - Litoral Paulista	0,0	7,5	72,5	17,5	2,5	0,0	0,0	40
Ciências Biomédicas - integral - Botucatu	0,0	0,0	0,0	20,0	67,5	12,5	0,0	40
Ecologia - integral - Rio Claro	0,0	0,0	45,2	45,2	9,7	0,0	0,0	31
Educação Física (Bac/Lic) - diurno - Presidente Prudente	0,0	0,0	71,1	28,9	0,0	0,0	0,0	45
Educação Física (Bac/Lic) - integral - Bauru	0,0	0,0	35,0	62,5	2,5	0,0	0,0	40
Educação Física (Bac/Lic) - integral - Rio Claro	0,0	0,0	17,2	71,9	10,9	0,0	0,0	64
Educação Física (Bac/Lic) - noturno - Bauru	0,0	0,0	35,0	62,5	2,5	0,0	0,0	40
Educação Física (Bac/Lic) - vespertino/ noturno - Presidente Prudente	0,0	0,0	82,2	17,8	0,0	0,0	0,0	45
Enfermagem - integral - Botucatu	0,0	0,0	0,0	80,0	20,0	0,0	0,0	30
Engenharia Agronômica - integral - Botucatu	0,0	0,0	9,9	71,6	18,5	0,0	0,0	81
Engenharia Agronômica - integral - Dracena	0,0	0,0	63,4	36,6	0,0	0,0	0,0	41
Engenharia Agronômica - integral - Ilha Solteira	0,0	0,0	27,5	62,5	10,0	0,0	0,0	40
Engenharia Agronômica - integral - Jaboticabal	0,0	0,0	22,0	64,0	14,0	0,0	0,0	100
Engenharia de Pesca - integral - Registro	0,0	50,0	50,0	0,0	0,0	0,0	0,0	36
Engenharia Florestal - integral - Botucatu	0,0	0,0	27,5	72,5	0,0	0,0	0,0	40
Farmácia-Bioquímica - integral - Araraquara	0,0	0,0	2,9	34,3	62,9	0,0	0,0	70
Farmácia-Bioquímica - noturno - Araraquara	0,0	0,0	0,0	56,7	43,3	0,0	0,0	30
Fisioterapia - integral - Marília	0,0	0,0	12,8	71,8	15,4	0,0	0,0	39
Fisioterapia - integral - Presidente Prudente	0,0	0,0	0,0	93,3	6,7	0,0	0,0	45
Fonoaudiologia - integral - Marília	0,0	0,0	35,3	61,8	2,9	0,0	0,0	34

continua...

5. Desempenho dos candidatos presentes e dos matriculados, conforme notas finais

continuação...

CURSO	CLASSES DE NOTAS							TOTAL DE MATRICULADOS
	0,10_12,59	12,60_27,59	27,60_42,59	42,60_57,59	57,60_72,59	72,60_87,59	87,60_100,00	
Medicina - integral - Botucatu	0,0	0,0	0,0	0,0	2,2	51,7	46,1	89
Medicina Veterinária - integral - Araçatuba	0,0	0,0	0,0	38,3	60,0	1,7	0,0	60
Medicina Veterinária - integral - Botucatu	0,0	0,0	0,0	11,7	76,7	11,7	0,0	60
Medicina Veterinária - integral - Jaboticabal	0,0	0,0	0,0	22,0	74,0	4,0	0,0	50
Nutrição - noturno - Botucatu	0,0	0,0	0,0	40,0	60,0	0,0	0,0	30
Odontologia - integral - Araçatuba	0,0	0,0	0,0	72,5	27,5	0,0	0,0	80
Odontologia - integral - Araraquara	0,0	0,0	0,0	41,3	56,0	2,7	0,0	75
Odontologia - integral - São José dos Campos	0,0	0,0	0,0	38,0	58,0	4,0	0,0	50
Odontologia - noturno - Araçatuba	0,0	0,0	0,0	93,3	6,7	0,0	0,0	30
Odontologia - noturno - São José dos Campos	0,0	0,0	0,0	80,0	20,0	0,0	0,0	30
Terapia Ocupacional - integral - Marília	0,0	0,0	46,2	53,8	0,0	0,0	0,0	39
Zootecnia - integral - Botucatu	0,0	0,0	36,7	60,0	3,3	0,0	0,0	60
Zootecnia - integral - Dracena	0,0	26,0	70,0	4,0	0,0	0,0	0,0	50
Zootecnia - integral - Ilha Solteira	0,0	2,4	80,5	17,1	0,0	0,0	0,0	41
Zootecnia - integral - Jaboticabal	0,0	0,0	38,0	62,0	0,0	0,0	0,0	50
TOTAL	0,0	1,6	20,9	48,9	23,5	3,2	1,9	2179

TABELA 17 - Convênio com a SE

Distribuição percentual das notas finais dos matriculados com taxa subsidiada, conforme curso e classe de notas.
Área de Ciências Biológicas, Vestibular Unesp 2017.

CURSO	CLASSES DE NOTAS							TOTAL DE MATRICULADOS
	0,10_12,59	12,60_27,59	27,60_42,59	42,60_57,59	57,60_72,59	72,60_87,59	87,60_100,00	
Ciências Biológicas - Bacharelado: Gerenciamento Costeiro ou Biologia Marinha - integral - Litoral Paulista	0,0	0,0	0,0	100,0	0,0	0,0	0,0	4
Ciências Biológicas (Bac) - Vespertino/ Noturno e Licenciatura - noturno - Ilha Solteira	0,0	0,0	50,0	50,0	0,0	0,0	0,0	8
Ciências Biológicas (Bac/Lic) - integral - Assis	0,0	0,0	0,0	100,0	0,0	0,0	0,0	2
Ciências Biológicas (Bac/Lic) - integral - Bauru	0,0	0,0	0,0	100,0	0,0	0,0	0,0	4
Ciências Biológicas (Bac/Lic) - integral - Botucatu	0,0	0,0	0,0	50,0	50,0	0,0	0,0	2
Ciências Biológicas (Bac/Lic) - integral - Rio Claro	0,0	0,0	0,0	25,0	75,0	0,0	0,0	4
Ciências Biológicas (Bac/Lic) - integral - São José do Rio Preto	0,0	0,0	0,0	100,0	0,0	0,0	0,0	5
Ciências Biológicas (Bac/Lic) - noturno - Jaboticabal	0,0	0,0	40,0	60,0	0,0	0,0	0,0	5
Ciências Biológicas (Bac/Lic) - noturno - Rio Claro	0,0	0,0	0,0	100,0	0,0	0,0	0,0	5
Ciências Biológicas (Lic) - noturno - Bauru	0,0	0,0	33,3	66,7	0,0	0,0	0,0	3
Ciências Biológicas (Lic) - noturno - Botucatu	0,0	0,0	0,0	100,0	0,0	0,0	0,0	2
Ciências Biológicas (Lic) - noturno - Litoral Paulista	0,0	16,7	66,7	16,7	0,0	0,0	0,0	6
Ciências Biomédicas - integral - Botucatu	0,0	0,0	0,0	42,9	57,1	0,0	0,0	7
Ecologia - integral - Rio Claro	0,0	0,0	0,0	100,0	0,0	0,0	0,0	4
Educação Física (Bac/Lic) - diurno - Presidente Prudente	0,0	0,0	100,0	0,0	0,0	0,0	0,0	6
Educação Física (Bac/Lic) - integral - Bauru	0,0	0,0	83,3	16,7	0,0	0,0	0,0	6
Educação Física (Bac/Lic) - integral - Rio Claro	0,0	0,0	36,4	63,6	0,0	0,0	0,0	11
Educação Física (Bac/Lic) - noturno - Bauru	0,0	0,0	37,5	62,5	0,0	0,0	0,0	8
Educação Física (Bac/Lic) - vespertino/ noturno - Presidente Prudente	0,0	0,0	100,0	0,0	0,0	0,0	0,0	12
Enfermagem - integral - Botucatu	0,0	0,0	0,0	100,0	0,0	0,0	0,0	2
Engenharia Agronômica - integral - Botucatu	0,0	0,0	10,0	90,0	0,0	0,0	0,0	10
Engenharia Agronômica - integral - Dracena	0,0	0,0	69,2	30,8	0,0	0,0	0,0	13
Engenharia Agronômica - integral - Ilha Solteira	0,0	0,0	33,3	66,7	0,0	0,0	0,0	3
Engenharia Agronômica - integral - Jaboticabal	0,0	0,0	81,8	18,2	0,0	0,0	0,0	11
Engenharia de Pesca - integral - Registro	0,0	100,0	0,0	0,0	0,0	0,0	0,0	6
Engenharia Florestal - integral - Botucatu	0,0	0,0	20,0	80,0	0,0	0,0	0,0	5
Farmácia-Bioquímica - integral - Araraquara	0,0	0,0	0,0	87,5	12,5	0,0	0,0	8
Farmácia-Bioquímica - noturno - Araraquara	0,0	0,0	0,0	100,0	0,0	0,0	0,0	3
Fisioterapia - integral - Marília	0,0	0,0	42,9	57,1	0,0	0,0	0,0	7
Fisioterapia - integral - Presidente Prudente	0,0	0,0	0,0	90,0	10,0	0,0	0,0	10
Fonoaudiologia - integral - Marília	0,0	0,0	60,0	40,0	0,0	0,0	0,0	5

continua...

5. Desempenho dos candidatos presentes e dos matriculados, conforme notas finais

continuação...

CURSO	CLASSES DE NOTAS							TOTAL DE MATRICULADOS
	0,10_12,59	12,60_27,59	27,60_42,59	42,60_57,59	57,60_72,59	72,60_87,59	87,60_100,00	
Medicina - integral - Botucatu	0,0	0,0	0,0	0,0	0,0	100,0	0,0	2
Medicina Veterinária - integral - Araçatuba	0,0	0,0	0,0	71,4	28,6	0,0	0,0	7
Medicina Veterinária - integral - Botucatu	0,0	0,0	0,0	33,3	66,7	0,0	0,0	3
Medicina Veterinária - integral - Jaboticabal	0,0	0,0	0,0	60,0	40,0	0,0	0,0	5
Nutrição - noturno - Botucatu	0,0	0,0	0,0	100,0	0,0	0,0	0,0	2
Odontologia - integral - Araçatuba	0,0	0,0	0,0	100,0	0,0	0,0	0,0	8
Odontologia - integral - Araraquara	0,0	0,0	0,0	83,3	16,7	0,0	0,0	6
Odontologia - integral - São José dos Campos	0,0	0,0	0,0	87,5	12,5	0,0	0,0	8
Odontologia - noturno - Araçatuba	0,0	0,0	0,0	100,0	0,0	0,0	0,0	3
Odontologia - noturno - São José dos Campos	0,0	0,0	0,0	100,0	0,0	0,0	0,0	4
Terapia Ocupacional - integral - Marília	0,0	0,0	66,7	33,3	0,0	0,0	0,0	9
Zootecnia - integral - Botucatu	0,0	0,0	44,4	55,6	0,0	0,0	0,0	9
Zootecnia - integral - Dracena	0,0	33,3	66,7	0,0	0,0	0,0	0,0	15
Zootecnia - integral - Ilha Solteira	0,0	0,0	100,0	0,0	0,0	0,0	0,0	8
Zootecnia - integral - Jaboticabal	0,0	0,0	100,0	0,0	0,0	0,0	0,0	7
TOTAL	0,0	4,2	36,4	52,3	6,4	0,7	0,0	283

TABELA 17 - Isentos socioeconomicamente carentes*

Distribuição percentual das notas finais dos matriculados isentos de taxa, conforme curso e classe de notas.
Área de Ciências Biológicas, Vestibular Unesp 2017.

CURSO	CLASSES DE NOTAS							TOTAL DE MATRICULADOS
	0,10_12,59	12,60_27,59	27,60_42,59	42,60_57,59	57,60_72,59	72,60_87,59	87,60_100,00	
Ciências Biológicas - Bacharelado: Gerenciamento Costeiro ou Biologia Marinha - integral - Litoral Paulista	0,0	0,0	0,0	100,0	0,0	0,0	0,0	3
Ciências Biológicas (Bac) - Vespertino/ Noturno e Licenciatura - noturno - Ilha Solteira	0,0	0,0	63,6	36,4	0,0	0,0	0,0	11
Ciências Biológicas (Bac/Lic) - integral - Assis	0,0	0,0	50,0	30,0	20,0	0,0	0,0	10
Ciências Biológicas (Bac/Lic) - integral - Bauru	0,0	0,0	0,0	75,0	25,0	0,0	0,0	8
Ciências Biológicas (Bac/Lic) - integral - Botucatu	0,0	0,0	0,0	62,5	37,5	0,0	0,0	8
Ciências Biológicas (Bac/Lic) - integral - Rio Claro	0,0	0,0	0,0	100,0	0,0	0,0	0,0	2
Ciências Biológicas (Bac/Lic) - integral - São José do Rio Preto	0,0	0,0	0,0	71,4	28,6	0,0	0,0	7
Ciências Biológicas (Bac/Lic) - noturno - Jaboticabal	0,0	0,0	28,6	71,4	0,0	0,0	0,0	7
Ciências Biológicas (Bac/Lic) - noturno - Rio Claro	0,0	0,0	0,0	100,0	0,0	0,0	0,0	2
Ciências Biológicas (Lic) - noturno - Bauru	0,0	0,0	33,3	58,3	8,3	0,0	0,0	12
Ciências Biológicas (Lic) - noturno - Botucatu	0,0	0,0	36,4	63,6	0,0	0,0	0,0	11
Ciências Biológicas (Lic) - noturno - Litoral Paulista	0,0	9,1	72,7	18,2	0,0	0,0	0,0	11
Ciências Biomédicas - integral - Botucatu	0,0	0,0	0,0	25,0	75,0	0,0	0,0	4
Ecologia - integral - Rio Claro	0,0	0,0	54,5	45,5	0,0	0,0	0,0	11
Educação Física (Bac/Lic) - diurno - Presidente Prudente	0,0	0,0	72,7	27,3	0,0	0,0	0,0	11
Educação Física (Bac/Lic) - integral - Bauru	0,0	0,0	70,0	30,0	0,0	0,0	0,0	10
Educação Física (Bac/Lic) - integral - Rio Claro	0,0	0,0	66,7	33,3	0,0	0,0	0,0	6
Educação Física (Bac/Lic) - noturno - Bauru	0,0	0,0	44,4	55,6	0,0	0,0	0,0	18
Educação Física (Bac/Lic) - vespertino/ noturno - Presidente Prudente	0,0	0,0	87,5	12,5	0,0	0,0	0,0	8
Enfermagem - integral - Botucatu	0,0	0,0	0,0	66,7	33,3	0,0	0,0	6
Engenharia Agronômica - integral - Botucatu	0,0	0,0	27,3	54,5	18,2	0,0	0,0	11
Engenharia Agronômica - integral - Dracena	0,0	0,0	75,0	25,0	0,0	0,0	0,0	4
Engenharia Agronômica - integral - Ilha Solteira	0,0	0,0	27,3	63,6	9,1	0,0	0,0	11
Engenharia Agronômica - integral - Jaboticabal	0,0	0,0	47,1	52,9	0,0	0,0	0,0	17
Engenharia de Pesca - integral - Registro	0,0	63,6	36,4	0,0	0,0	0,0	0,0	11
Engenharia Florestal - integral - Botucatu	0,0	0,0	40,0	60,0	0,0	0,0	0,0	10
Farmácia-Bioquímica - integral - Araraquara	0,0	0,0	0,0	83,3	16,7	0,0	0,0	6
Farmácia-Bioquímica - noturno - Araraquara	0,0	0,0	0,0	83,3	16,7	0,0	0,0	6
Fisioterapia - integral - Marília	0,0	0,0	40,0	60,0	0,0	0,0	0,0	5
Fisioterapia - integral - Presidente Prudente	0,0	0,0	0,0	100,0	0,0	0,0	0,0	6
Fonoaudiologia - integral - Marília	0,0	0,0	75,0	25,0	0,0	0,0	0,0	8

* Incluídos os cursinhos comunitários apoiados pela Unesp.

continua...

5. Desempenho dos candidatos presentes e dos matriculados, conforme notas finais

continuação...

CURSO	CLASSES DE NOTAS							TOTAL DE MATRICULADOS
	0,10_12,59	12,60_27,59	27,60_42,59	42,60_57,59	57,60_72,59	72,60_87,59	87,60_100,00	
Medicina - integral - Botucatu	0,0	0,0	0,0	0,0	20,0	80,0	0,0	5
Medicina Veterinária - integral - Araçatuba	0,0	0,0	0,0	100,0	0,0	0,0	0,0	7
Medicina Veterinária - integral - Botucatu	0,0	0,0	0,0	44,4	55,6	0,0	0,0	9
Medicina Veterinária - integral - Jaboticabal	0,0	0,0	0,0	20,0	80,0	0,0	0,0	10
Nutrição - noturno - Botucatu	0,0	0,0	0,0	80,0	20,0	0,0	0,0	5
Odontologia - integral - Araçatuba	0,0	0,0	0,0	88,9	11,1	0,0	0,0	18
Odontologia - integral - Araraquara	0,0	0,0	0,0	90,0	10,0	0,0	0,0	10
Odontologia - integral - São José dos Campos	0,0	0,0	0,0	80,0	20,0	0,0	0,0	5
Odontologia - noturno - Araçatuba	0,0	0,0	0,0	75,0	25,0	0,0	0,0	4
Odontologia - noturno - São José dos Campos	0,0	0,0	0,0	66,7	33,3	0,0	0,0	3
Terapia Ocupacional - integral - Marília	0,0	0,0	87,5	12,5	0,0	0,0	0,0	8
Zootecnia - integral - Botucatu	0,0	0,0	55,6	44,4	0,0	0,0	0,0	9
Zootecnia - integral - Dracena	0,0	7,7	76,9	15,4	0,0	0,0	0,0	13
Zootecnia - integral - Ilha Solteira	0,0	0,0	88,9	11,1	0,0	0,0	0,0	9
Zootecnia - integral - Jaboticabal	0,0	0,0	60,0	40,0	0,0	0,0	0,0	10
TOTAL	0,0	2,3	36,0	50,0	10,6	1,0	0,0	386

TABELA 18

Distribuição percentual das notas finais de todos os matriculados, conforme curso e classe de notas.
Área de Ciências Exatas, Vestibular Unesp 2017.

CURSO	CLASSES DE NOTAS							TOTAL DE MATRICULADOS
	0,10_12,59	12,60_27,59	27,60_42,59	42,60_57,59	57,60_72,59	72,60_87,59	87,60_100,00	
Ciência da Computação (Bac) - integral - Bauru	0,0	0,0	0,0	23,3	76,7	0,0	0,0	30
Ciência da Computação (Bac) - integral - São José do Rio Preto	0,0	0,0	0,0	34,3	65,7	0,0	0,0	35
Ciência da Computação (Bac) - vespertino/noturno - Presidente Prudente	0,0	0,0	2,9	71,4	25,7	0,0	0,0	35
Ciências da Computação (Bac) - integral - Rio Claro	0,0	0,0	3,3	26,7	63,3	6,7	0,0	30
Ciências da Computação (Bac) - noturno - Rio Claro	0,0	0,0	0,0	50,0	50,0	0,0	0,0	30
Engenharia Ambiental - integral - Presidente Prudente	0,0	0,0	11,4	80,0	8,6	0,0	0,0	35
Engenharia Ambiental - integral - Rio Claro	0,0	0,0	3,3	33,3	63,3	0,0	0,0	30
Engenharia Ambiental - integral - São José dos Campos	0,0	0,0	12,2	51,2	36,6	0,0	0,0	41
Engenharia Biotecnológica - integral - Assis	0,0	0,0	0,0	44,4	53,3	2,2	0,0	45
Engenharia Cartográfica - integral - Presidente Prudente	0,0	0,0	67,5	32,5	0,0	0,0	0,0	40
Engenharia Civil - integral - Bauru	0,0	0,0	0,0	21,7	55,0	23,3	0,0	60
Engenharia Civil - integral - Guaratinguetá	0,0	0,0	0,0	22,5	57,5	20,0	0,0	40
Engenharia Civil - integral - Ilha Solteira	0,0	0,0	0,0	32,5	65,0	2,5	0,0	40
Engenharia de Alimentos - integral - São José do Rio Preto	0,0	0,0	0,0	56,7	40,0	3,3	0,0	30
Engenharia de Bioprocessos e Biotecnologia - integral - Araraquara	0,0	0,0	7,5	30,0	50,0	12,5	0,0	40
Engenharia de Bioprocessos e Biotecnologia - integral - Botucatu	0,0	0,0	2,0	32,0	60,0	6,0	0,0	50
Engenharia de Biossistemas - integral - Tupã	0,0	10,6	44,7	42,6	2,1	0,0	0,0	47
Engenharia de Energia - integral - Rosana	0,0	0,0	70,0	27,5	2,5	0,0	0,0	40
Engenharia de Materiais - integral - Guaratinguetá	0,0	0,0	0,0	39,0	58,5	2,4	0,0	41
Engenharia de Produção - noturno - Itapeva	0,0	0,0	12,5	32,5	52,5	2,5	0,0	40
Engenharia de Produção Mecânica - integral - Guaratinguetá	0,0	0,0	12,9	29,0	41,9	16,1	0,0	31
Engenharia de Telecomunicações - integral - São João da Boa Vista	0,0	0,0	10,0	72,5	17,5	0,0	0,0	40
Engenharia Elétrica - integral - Bauru	0,0	0,0	0,0	33,3	48,3	18,3	0,0	60
Engenharia Elétrica - integral - Guaratinguetá	0,0	0,0	0,0	12,5	80,0	7,5	0,0	40
Engenharia Elétrica - integral - Ilha Solteira	0,0	0,0	0,0	40,0	57,5	2,5	0,0	40
Engenharia Industrial Madeireira - integral - Itapeva	0,0	0,0	77,5	22,5	0,0	0,0	0,0	40
Engenharia Mecânica - integral - Bauru	0,0	0,0	0,0	26,7	51,7	21,7	0,0	60
Engenharia Mecânica - integral - Guaratinguetá	0,0	0,0	0,0	28,3	60,0	11,7	0,0	60

continua...

5. Desempenho dos candidatos presentes e dos matriculados, conforme notas finais

continuação...

CURSO	CLASSES DE NOTAS							TOTAL DE MATRICULADOS
	0,10_12,59	12,60_27,59	27,60_42,59	42,60_57,59	57,60_72,59	72,60_87,59	87,60_100,00	
Engenharia Mecânica - integral - Ilha Solteira	0,0	0,0	0,0	39,0	56,1	4,9	0,0	41
Engenharia Mecânica - noturno - Guaratinguetá	0,0	0,0	0,0	27,6	65,5	6,9	0,0	29
Engenharia Química - integral - Araraquara	0,0	0,0	0,0	14,6	61,0	24,4	0,0	41
Estatística - diurno - Presidente Prudente	0,0	0,0	46,7	46,7	6,7	0,0	0,0	30
Física - Bacharelado em Física Biológica e Licenciatura em Física - integral - São José do Rio Preto	0,0	8,5	32,2	55,9	3,4	0,0	0,0	59
Física - Bacharelado em Física dos Materiais - vespertino/noturno e Licenciatura em Física - noturno - Bauru	0,0	0,0	36,7	45,0	16,7	1,7	0,0	60
Física (Bac/Lic) - integral - Rio Claro	0,0	0,0	5,0	55,0	40,0	0,0	0,0	40
Física (Bac/Lic) - noturno - Guaratinguetá	0,0	0,0	10,3	66,7	20,5	2,6	0,0	39
Física (Lic) - noturno - Ilha Solteira	0,0	14,8	55,6	25,9	3,7	0,0	0,0	27
Física (Lic) - noturno - Presidente Prudente	0,0	24,1	48,3	24,1	3,4	0,0	0,0	29
Física Médica - integral - Botucatu	0,0	0,0	25,0	55,0	17,5	2,5	0,0	40
Geologia - integral - Rio Claro	0,0	0,0	0,0	31,4	68,6	0,0	0,0	35
Matemática (Bac/Lic) - diurno - São José do Rio Preto	0,0	1,8	50,9	38,2	9,1	0,0	0,0	55
Matemática (Bac/Lic) - integral - Rio Claro	0,0	0,0	28,9	51,1	17,8	2,2	0,0	45
Matemática (Lic) - matutino - Presidente Prudente	0,0	21,9	53,1	18,8	6,3	0,0	0,0	32
Matemática (Lic) - noturno - Bauru	0,0	0,0	36,0	52,0	12,0	0,0	0,0	50
Matemática (Lic) - noturno - Guaratinguetá	0,0	0,0	41,4	34,5	20,7	3,4	0,0	29
Matemática (Lic) - noturno - Ilha Solteira	0,0	20,0	56,7	23,3	0,0	0,0	0,0	30
Matemática (Lic) - noturno - Presidente Prudente	0,0	14,0	72,0	14,0	0,0	0,0	0,0	50
Matemática (Lic) - noturno - São José do Rio Preto	0,0	0,0	80,0	17,8	2,2	0,0	0,0	45
Meteorologia (Bac) - integral - Bauru	0,0	6,3	52,1	33,3	8,3	0,0	0,0	48
Química - Bac em Química Ambiental e Lic em Química - integral - São José do Rio Preto	0,0	0,0	38,0	52,0	10,0	0,0	0,0	50
Química - Bac em Química Ambiental Tecnológica e Lic em Química - noturno - Bauru	0,0	0,0	2,5	85,0	12,5	0,0	0,0	40
Química - Bac em Química e em Química Tecnológica - integral - Araraquara	0,0	0,0	6,0	30,0	60,0	4,0	0,0	50
Química (Lic) - noturno - Araraquara	0,0	0,0	3,0	81,8	15,2	0,0	0,0	33
Química (Lic) - noturno - Presidente Prudente	0,0	10,3	56,4	30,8	2,6	0,0	0,0	39
Sistemas de Informação (Bac) - noturno - Bauru	0,0	0,0	0,0	50,0	50,0	0,0	0,0	40
TOTAL	0,0	2,2	21,5	38,9	33,2	4,3	0,0	2256

TABELA 18 - Convênio com a SE

Distribuição percentual das notas finais dos matriculados com taxa subsidiada, conforme curso e classe de notas.
Área de Ciências Exatas, Vestibular Unesp 2017.

CURSO	CLASSES DE NOTAS							TOTAL DE MATRICULADOS
	0,10_12,59	12,60_27,59	27,60_42,59	42,60_57,59	57,60_72,59	72,60_87,59	87,60_100,00	
Ciência da Computação (Bac) - integral - Bauru	0,0	0,0	0,0	40,0	60,0	0,0	0,0	5
Ciência da Computação (Bac) - integral - São José do Rio Preto	0,0	0,0	0,0	75,0	25,0	0,0	0,0	8
Ciência da Computação (Bac) - vespertino/noturno - Presidente Prudente	0,0	0,0	9,1	72,7	18,2	0,0	0,0	11
Ciências da Computação (Bac) - integral - Rio Claro	0,0	0,0	0,0	50,0	50,0	0,0	0,0	6
Ciências da Computação (Bac) - noturno - Rio Claro	0,0	0,0	0,0	100,0	0,0	0,0	0,0	1
Engenharia Ambiental - integral - Presidente Prudente	0,0	0,0	33,3	66,7	0,0	0,0	0,0	6
Engenharia Ambiental - integral - Rio Claro	0,0	0,0	0,0	83,3	16,7	0,0	0,0	6
Engenharia Ambiental - integral - São José dos Campos	0,0	0,0	25,0	50,0	25,0	0,0	0,0	4
Engenharia Biotecnológica - integral - Assis	0,0	0,0	0,0	75,0	25,0	0,0	0,0	8
Engenharia Cartográfica - integral - Presidente Prudente	0,0	0,0	90,9	9,1	0,0	0,0	0,0	11
Engenharia Civil - integral - Bauru	0,0	0,0	0,0	50,0	50,0	0,0	0,0	4
Engenharia Civil - integral - Guaratinguetá	0,0	0,0	0,0	25,0	75,0	0,0	0,0	4
Engenharia Civil - integral - Ilha Solteira	0,0	0,0	0,0	100,0	0,0	0,0	0,0	4
Engenharia de Alimentos - integral - São José do Rio Preto	0,0	0,0	0,0	100,0	0,0	0,0	0,0	4
Engenharia de Bioprocessos e Biotecnologia - integral - Araraquara	0,0	0,0	28,6	42,9	28,6	0,0	0,0	7
Engenharia de Bioprocessos e Biotecnologia - integral - Botucatu	0,0	0,0	0,0	100,0	0,0	0,0	0,0	5
Engenharia de Biossistemas - integral - Tupã	0,0	25,0	62,5	12,5	0,0	0,0	0,0	8
Engenharia de Energia - integral - Rosana	0,0	0,0	60,0	40,0	0,0	0,0	0,0	5
Engenharia de Materiais - integral - Guaratinguetá	0,0	0,0	0,0	75,0	25,0	0,0	0,0	4
Engenharia de Produção - noturno - Itapeva	0,0	0,0	28,6	71,4	0,0	0,0	0,0	7
Engenharia de Produção Mecânica - integral - Guaratinguetá	0,0	0,0	66,7	33,3	0,0	0,0	0,0	3
Engenharia de Telecomunicações - integral - São João da Boa Vista	0,0	0,0	0,0	66,7	33,3	0,0	0,0	3
Engenharia Elétrica - integral - Bauru	0,0	0,0	0,0	66,7	33,3	0,0	0,0	6
Engenharia Elétrica - integral - Guaratinguetá	0,0	0,0	0,0	20,0	80,0	0,0	0,0	5
Engenharia Elétrica - integral - Ilha Solteira	0,0	0,0	0,0	87,5	12,5	0,0	0,0	8
Engenharia Industrial Madeireira - integral - Itapeva	0,0	0,0	86,7	13,3	0,0	0,0	0,0	15
Engenharia Mecânica - integral - Bauru	0,0	0,0	0,0	83,3	16,7	0,0	0,0	6
Engenharia Mecânica - integral - Guaratinguetá	0,0	0,0	0,0	83,3	16,7	0,0	0,0	6

continua...

5. Desempenho dos candidatos presentes e dos matriculados, conforme notas finais

continuação...

CURSO	CLASSES DE NOTAS							TOTAL DE MATRICULADOS
	0,10_12,59	12,60_27,59	27,60_42,59	42,60_57,59	57,60_72,59	72,60_87,59	87,60_100,00	
Engenharia Mecânica - integral - Ilha Solteira	0,0	0,0	0,0	75,0	25,0	0,0	0,0	4
Engenharia Mecânica - noturno - Guaratinguetá	-	-	-	-	-	-	-	0
Engenharia Química - integral - Araraquara	0,0	0,0	0,0	0,0	100,0	0,0	0,0	5
Estatística - diurno - Presidente Prudente	0,0	0,0	66,7	33,3	0,0	0,0	0,0	6
Física - Bacharelado em Física Biológica e Licenciatura em Física - integral - São José do Rio Preto	0,0	14,3	35,7	50,0	0,0	0,0	0,0	14
Física - Bacharelado em Física dos Materiais - vespertino/noturno e Licenciatura em Física - noturno - Bauru	0,0	0,0	28,6	57,1	14,3	0,0	0,0	7
Física (Bac/Lic) - integral - Rio Claro	0,0	0,0	25,0	75,0	0,0	0,0	0,0	4
Física (Bac/Lic) - noturno - Guaratinguetá	0,0	0,0	66,7	33,3	0,0	0,0	0,0	3
Física (Lic) - noturno - Ilha Solteira	0,0	25,0	62,5	12,5	0,0	0,0	0,0	8
Física (Lic) - noturno - Presidente Prudente	0,0	42,9	28,6	28,6	0,0	0,0	0,0	7
Física Médica - integral - Botucatu	0,0	0,0	50,0	50,0	0,0	0,0	0,0	6
Geologia - integral - Rio Claro	0,0	0,0	0,0	66,7	33,3	0,0	0,0	3
Matemática (Bac/Lic) - diurno - São José do Rio Preto	0,0	0,0	66,7	26,7	6,7	0,0	0,0	15
Matemática (Bac/Lic) - integral - Rio Claro	0,0	0,0	10,0	70,0	20,0	0,0	0,0	10
Matemática (Lic) - matutino - Presidente Prudente	0,0	22,2	55,6	11,1	11,1	0,0	0,0	9
Matemática (Lic) - noturno - Bauru	0,0	0,0	77,8	11,1	11,1	0,0	0,0	9
Matemática (Lic) - noturno - Guaratinguetá	0,0	0,0	75,0	25,0	0,0	0,0	0,0	4
Matemática (Lic) - noturno - Ilha Solteira	0,0	18,2	72,7	9,1	0,0	0,0	0,0	11
Matemática (Lic) - noturno - Presidente Prudente	0,0	21,4	71,4	7,1	0,0	0,0	0,0	14
Matemática (Lic) - noturno - São José do Rio Preto	0,0	0,0	100,0	0,0	0,0	0,0	0,0	11
Meteorologia (Bac) - integral - Bauru	0,0	25,0	50,0	25,0	0,0	0,0	0,0	8
Química - Bac em Química Ambiental e Lic em Química - integral - São José do Rio Preto	0,0	0,0	33,3	66,7	0,0	0,0	0,0	6
Química - Bac em Química Ambiental Tecnológica e Lic em Química - noturno - Bauru	0,0	0,0	14,3	85,7	0,0	0,0	0,0	7
Química - Bac em Química e em Química Tecnológica - integral - Araraquara	0,0	0,0	0,0	50,0	50,0	0,0	0,0	4
Química (Lic) - noturno - Araraquara	0,0	0,0	0,0	100,0	0,0	0,0	0,0	2
Química (Lic) - noturno - Presidente Prudente	0,0	12,5	62,5	12,5	12,5	0,0	0,0	8
Sistemas de Informação (Bac) - noturno - Bauru	0,0	0,0	0,0	100,0	0,0	0,0	0,0	3
TOTAL	0,0	5,3	36,9	44,4	13,4	0,0	0,0	358

TABELA 18 - Isentos socioeconomicamente carentes*

Distribuição percentual das notas finais dos matriculados isentos de taxa, conforme curso e classe de notas.
Área de Ciências Exatas, Vestibular Unesp 2017.

CURSO	CLASSES DE NOTAS							TOTAL DE MATRICULADOS
	0,10_12,59	12,60_27,59	27,60_42,59	42,60_57,59	57,60_72,59	72,60_87,59	87,60_100,00	
Ciência da Computação (Bac) - integral - Bauru	0,0	0,0	0,0	33,3	66,7	0,0	0,0	9
Ciência da Computação (Bac) - integral - São José do Rio Preto	0,0	0,0	0,0	33,3	66,7	0,0	0,0	3
Ciência da Computação (Bac) - vespertino/noturno - Presidente Prudente	0,0	0,0	0,0	100,0	0,0	0,0	0,0	4
Ciências da Computação (Bac) - integral - Rio Claro	0,0	0,0	33,3	66,7	0,0	0,0	0,0	3
Ciências da Computação (Bac) - noturno - Rio Claro	0,0	0,0	0,0	100,0	0,0	0,0	0,0	4
Engenharia Ambiental - integral - Presidente Prudente	0,0	0,0	18,2	72,7	9,1	0,0	0,0	11
Engenharia Ambiental - integral - Rio Claro	0,0	0,0	16,7	50,0	33,3	0,0	0,0	6
Engenharia Ambiental - integral - São José dos Campos	0,0	0,0	14,3	57,1	28,6	0,0	0,0	7
Engenharia Biotecnológica - integral - Assis	0,0	0,0	0,0	83,3	16,7	0,0	0,0	6
Engenharia Cartográfica - integral - Presidente Prudente	0,0	0,0	75,0	25,0	0,0	0,0	0,0	8
Engenharia Civil - integral - Bauru	0,0	0,0	0,0	50,0	42,9	7,1	0,0	14
Engenharia Civil - integral - Guaratinguetá	0,0	0,0	0,0	75,0	25,0	0,0	0,0	4
Engenharia Civil - integral - Ilha Solteira	0,0	0,0	0,0	50,0	50,0	0,0	0,0	8
Engenharia de Alimentos - integral - São José do Rio Preto	0,0	0,0	0,0	100,0	0,0	0,0	0,0	6
Engenharia de Bioprocessos e Biotecnologia - integral - Araraquara	0,0	0,0	20,0	80,0	0,0	0,0	0,0	5
Engenharia de Bioprocessos e Biotecnologia - integral - Botucatu	0,0	0,0	0,0	62,5	37,5	0,0	0,0	8
Engenharia de Biossistemas - integral - Tupã	0,0	9,1	63,6	27,3	0,0	0,0	0,0	11
Engenharia de Energia - integral - Rosana	0,0	0,0	90,0	10,0	0,0	0,0	0,0	10
Engenharia de Materiais - integral - Guaratinguetá	0,0	0,0	0,0	100,0	0,0	0,0	0,0	3
Engenharia de Produção - noturno - Itapeva	0,0	0,0	28,6	57,1	14,3	0,0	0,0	7
Engenharia de Produção Mecânica - integral - Guaratinguetá	0,0	0,0	25,0	75,0	0,0	0,0	0,0	4
Engenharia de Telecomunicações - integral - São João da Boa Vista	0,0	0,0	28,6	57,1	14,3	0,0	0,0	7
Engenharia Elétrica - integral - Bauru	0,0	0,0	0,0	81,8	9,1	9,1	0,0	11
Engenharia Elétrica - integral - Guaratinguetá	0,0	0,0	0,0	28,6	71,4	0,0	0,0	7
Engenharia Elétrica - integral - Ilha Solteira	0,0	0,0	0,0	100,0	0,0	0,0	0,0	2
Engenharia Industrial Madeireira - integral - Itapeva	0,0	0,0	80,0	20,0	0,0	0,0	0,0	10
Engenharia Mecânica - integral - Bauru	0,0	0,0	0,0	53,8	46,2	0,0	0,0	13
Engenharia Mecânica - integral - Guaratinguetá	0,0	0,0	0,0	83,3	16,7	0,0	0,0	6

* Incluídos os cursinhos comunitários apoiados pela Unesp.

continua...

5. Desempenho dos candidatos presentes e dos matriculados, conforme notas finais

continuação...

CURSO	CLASSES DE NOTAS							TOTAL DE MATRICULADOS
	0,10_12,59	12,60_27,59	27,60_42,59	42,60_57,59	57,60_72,59	72,60_87,59	87,60_100,00	
Engenharia Mecânica - integral - Ilha Solteira	0,0	0,0	0,0	100,0	0,0	0,0	0,0	3
Engenharia Mecânica - noturno - Guaratinguetá	0,0	0,0	0,0	60,0	40,0	0,0	0,0	10
Engenharia Química - integral - Araraquara	0,0	0,0	0,0	40,0	40,0	20,0	0,0	5
Estatística - diurno - Presidente Prudente	0,0	0,0	33,3	50,0	16,7	0,0	0,0	6
Física - Bacharelado em Física Biológica e Licenciatura em Física - integral - São José do Rio Preto	0,0	9,1	18,2	63,6	9,1	0,0	0,0	11
Física - Bacharelado em Física dos Materiais - vespertino/noturno e Licenciatura em Física - noturno - Bauru	0,0	0,0	66,7	20,0	13,3	0,0	0,0	15
Física (Bac/Lic) - integral - Rio Claro	0,0	0,0	33,3	66,7	0,0	0,0	0,0	3
Física (Bac/Lic) - noturno - Guaratinguetá	0,0	0,0	25,0	62,5	12,5	0,0	0,0	8
Física (Lic) - noturno - Ilha Solteira	0,0	0,0	100,0	0,0	0,0	0,0	0,0	2
Física (Lic) - noturno - Presidente Prudente	0,0	12,5	75,0	12,5	0,0	0,0	0,0	8
Física Médica - integral - Botucatu	0,0	0,0	66,7	33,3	0,0	0,0	0,0	6
Geologia - integral - Rio Claro	0,0	0,0	0,0	83,3	16,7	0,0	0,0	6
Matemática (Bac/Lic) - diurno - São José do Rio Preto	0,0	12,5	62,5	25,0	0,0	0,0	0,0	8
Matemática (Bac/Lic) - integral - Rio Claro	0,0	0,0	37,5	62,5	0,0	0,0	0,0	8
Matemática (Lic) - matutino - Presidente Prudente	0,0	0,0	100,0	0,0	0,0	0,0	0,0	5
Matemática (Lic) - noturno - Bauru	0,0	0,0	37,5	62,5	0,0	0,0	0,0	8
Matemática (Lic) - noturno - Guaratinguetá	0,0	0,0	33,3	33,3	33,3	0,0	0,0	6
Matemática (Lic) - noturno - Ilha Solteira	0,0	0,0	100,0	0,0	0,0	0,0	0,0	4
Matemática (Lic) - noturno - Presidente Prudente	0,0	8,3	91,7	0,0	0,0	0,0	0,0	12
Matemática (Lic) - noturno - São José do Rio Preto	0,0	0,0	61,5	38,5	0,0	0,0	0,0	13
Meteorologia (Bac) - integral - Bauru	0,0	11,1	44,4	44,4	0,0	0,0	0,0	9
Química - Bac em Química Ambiental e Lic em Química - integral - São José do Rio Preto	0,0	0,0	40,0	60,0	0,0	0,0	0,0	10
Química - Bac em Química Ambiental Tecnológica e Lic em Química - noturno - Bauru	0,0	0,0	0,0	87,5	12,5	0,0	0,0	8
Química - Bac em Química e em Química Tecnológica - integral - Araraquara	0,0	0,0	20,0	60,0	20,0	0,0	0,0	5
Química (Lic) - noturno - Araraquara	0,0	0,0	0,0	100,0	0,0	0,0	0,0	7
Química (Lic) - noturno - Presidente Prudente	0,0	42,9	57,1	0,0	0,0	0,0	0,0	7
Sistemas de Informação (Bac) - noturno - Bauru	0,0	0,0	0,0	46,2	53,8	0,0	0,0	13
TOTAL	0,0	2,2	30,8	49,9	16,4	0,7	0,0	403

TABELA 19

Distribuição percentual das notas finais de todos os matriculados, conforme curso e classe de notas.
Área de Humanidades, Vestibular Unesp 2017.

CURSO	CLASSES DE NOTAS							TOTAL DE MATRICULADOS
	0,10_12,59	12,60_27,59	27,60_42,59	42,60_57,59	57,60_72,59	72,60_87,59	87,60_100,00	
Administração (Bac) - diurno - Tupã	0,0	0,0	45,2	54,8	0,0	0,0	0,0	42
Administração (Bac) - noturno - Jaboticabal	0,0	0,0	7,5	72,5	20,0	0,0	0,0	40
Administração (Bac) - noturno - Tupã	0,0	0,0	72,5	27,5	0,0	0,0	0,0	40
Administração Pública (Bac) - diurno - Araraquara	0,0	0,0	25,9	46,3	27,8	0,0	0,0	54
Administração Pública (Bac) - noturno - Araraquara	0,0	0,0	30,0	62,0	8,0	0,0	0,0	50
Arquitetura e Urbanismo - integral - Bauru	0,0	0,0	2,2	26,7	71,1	0,0	0,0	45
Arquitetura e Urbanismo - integral - Presidente Prudente	0,0	0,0	0,0	17,5	82,5	0,0	0,0	40
Arquivologia - diurno - Marília	0,0	34,5	51,7	13,8	0,0	0,0	0,0	29
Artes Cênicas (Bac) - Habilitação em Interpretação Teatral - diurno - São Paulo	0,0	0,0	6,7	23,3	66,7	3,3	0,0	30
Artes Visuais (Bac/Lic) - diurno - São Paulo	0,0	0,0	0,0	2,5	60,0	37,5	0,0	40
Artes Visuais (Bac/Lic) - vespertino/noturno - Bauru	0,0	0,0	32,5	65,0	2,5	0,0	0,0	40
Arte-Teatro (Lic) - noturno - São Paulo	0,0	0,0	0,0	0,0	93,3	6,7	0,0	30
Biblioteconomia - diurno - Marília	0,0	5,9	73,5	11,8	8,8	0,0	0,0	34
Ciências Econômicas (Bac) - diurno - Araraquara	0,0	0,0	0,0	28,6	60,7	10,7	0,0	56
Ciências Econômicas (Bac) - noturno - Araraquara	0,0	0,0	0,0	37,7	62,3	0,0	0,0	53
Ciências Sociais (Bac/Lic) - diurno - Araraquara	0,0	0,0	12,0	52,0	34,0	2,0	0,0	50
Ciências Sociais (Bac/Lic) - matutino - Marília	0,0	0,0	36,2	59,6	4,3	0,0	0,0	47
Ciências Sociais (Bac/Lic) - noturno - Araraquara	0,0	0,0	2,0	82,0	16,0	0,0	0,0	50
Ciências Sociais (Bac/Lic) - noturno - Marília	0,0	0,0	56,0	40,0	4,0	0,0	0,0	50
Comunicação Social - Jornalismo - diurno - Bauru	0,0	0,0	0,0	35,0	62,5	2,5	0,0	40
Comunicação Social - Jornalismo - noturno - Bauru	0,0	0,0	0,0	46,0	54,0	0,0	0,0	50
Comunicação Social - Radialismo - diurno - Bauru	0,0	0,0	3,2	25,8	71,0	0,0	0,0	31
Design (Design Gráfico ou Design de Produto) - noturno - Bauru	0,0	0,0	0,0	66,7	31,7	1,7	0,0	60
Design (Design Gráfico) - diurno - Bauru	0,0	0,0	0,0	36,7	63,3	0,0	0,0	30
Direito - matutino - Franca	0,0	0,0	0,0	1,7	43,3	55,0	0,0	60
Direito - noturno - Franca	0,0	0,0	0,0	6,7	70,0	23,3	0,0	60
Filosofia (Bac/Lic) - noturno - Marília	0,0	0,0	20,0	65,7	14,3	0,0	0,0	35
Geografia (Bac/Lic) - diurno - Ourinhos	0,0	7,7	59,0	28,2	5,1	0,0	0,0	39
Geografia (Bac/Lic) - integral - Rio Claro	0,0	0,0	0,0	72,5	27,5	0,0	0,0	40
Geografia (Bac/Lic) - matutino - Presidente Prudente	0,0	2,6	48,7	38,5	7,7	2,6	0,0	39
Geografia (Bac/Lic) - noturno - Ourinhos	0,0	11,4	57,1	25,7	5,7	0,0	0,0	35
Geografia (Bac/Lic) - noturno - Presidente Prudente	0,0	2,3	70,5	27,3	0,0	0,0	0,0	44
Geografia (Lic) - noturno - Rio Claro	0,0	0,0	67,5	30,0	2,5	0,0	0,0	40

continua...

5. Desempenho dos candidatos presentes e dos matriculados, conforme notas finais

continuação...

CURSO	CLASSES DE NOTAS							TOTAL DE MATRICULADOS
	0,10_12,59	12,60_27,59	27,60_42,59	42,60_57,59	57,60_72,59	72,60_87,59	87,60_100,00	
História (Bac/Lic) - matutino - Franca	0,0	0,0	0,0	50,0	50,0	0,0	0,0	50
História (Bac/Lic) - noturno - Franca	0,0	0,0	0,0	80,0	18,0	2,0	0,0	50
História (Lic) - matutino - Assis	0,0	0,0	11,1	71,1	15,6	2,2	0,0	45
História (Lic) - noturno - Assis	0,0	0,0	24,4	68,9	6,7	0,0	0,0	45
Letras - Tradutor (Bac) - integral - São José do Rio Preto	0,0	0,0	0,0	40,6	59,4	0,0	0,0	32
Letras (Bac/Lic) - diurno - Araraquara	0,0	0,0	0,0	60,0	36,7	3,3	0,0	60
Letras (Bac/Lic) - noturno - Araraquara	0,0	0,0	0,0	93,4	6,6	0,0	0,0	61
Letras (Lic) - diurno - São José do Rio Preto	0,0	0,0	11,4	65,7	22,9	0,0	0,0	35
Letras (Lic) - matutino - Assis	0,0	7,1	52,9	34,3	5,7	0,0	0,0	70
Letras (Lic) - noturno - Assis	0,0	11,4	55,7	30,0	2,9	0,0	0,0	70
Letras (Lic) - noturno - São José do Rio Preto	0,0	0,0	11,6	72,1	16,3	0,0	0,0	43
Música (Bac) - Habilitação em Canto - diurno - São Paulo	0,0	0,0	0,0	40,0	60,0	0,0	0,0	5
Música (Bac) - Habilitação em Instrumento: Cordas - diurno - São Paulo	0,0	0,0	10,0	50,0	40,0	0,0	0,0	10
Música (Bac) - Habilitação em Instrumento: Percussão - diurno - São Paulo	0,0	0,0	100,0	0,0	0,0	0,0	0,0	2
Música (Bac) - Habilitação em Instrumento: Sopros - diurno - São Paulo	0,0	0,0	0,0	80,0	20,0	0,0	0,0	10
Música (Bac) - Habilitação em Instrumento: Teclados - diurno - São Paulo	0,0	0,0	0,0	77,8	22,2	0,0	0,0	9
Música (Bac) - Habilitação em Instrumento: Violão - diurno - São Paulo	0,0	0,0	0,0	60,0	40,0	0,0	0,0	5
Música (Bac) - Habilitações em Composição ou Regência - diurno - São Paulo	0,0	0,0	0,0	57,1	42,9	0,0	0,0	21
Música (Lic) - diurno - São Paulo	0,0	0,0	0,0	65,2	34,8	0,0	0,0	23
Pedagogia (Lic) - diurno - Araraquara	0,0	0,0	64,0	36,0	0,0	0,0	0,0	50
Pedagogia (Lic) - matutino - Marília	0,0	0,0	72,5	25,0	2,5	0,0	0,0	40
Pedagogia (Lic) - noturno - Araraquara	0,0	0,0	78,0	22,0	0,0	0,0	0,0	50
Pedagogia (Lic) - noturno - Bauru	0,0	0,0	42,5	50,0	7,5	0,0	0,0	40
Pedagogia (Lic) - noturno - Marília	0,0	2,6	80,8	16,7	0,0	0,0	0,0	78
Pedagogia (Lic) - noturno - Presidente Prudente	0,0	6,7	75,6	17,8	0,0	0,0	0,0	45
Pedagogia (Lic) - noturno - Rio Claro	0,0	0,0	20,0	73,3	6,7	0,0	0,0	45
Pedagogia (Lic) - noturno - São José do Rio Preto	0,0	0,0	40,5	57,1	0,0	2,4	0,0	42
Pedagogia (Lic) - vespertino - Presidente Prudente	0,0	40,0	42,9	17,1	0,0	0,0	0,0	35
Psicologia - integral - Bauru	0,0	0,0	0,0	5,7	77,1	17,1	0,0	35
Psicologia - matutino/vespertino - Assis	0,0	0,0	0,0	33,3	66,7	0,0	0,0	45
Psicologia - noturno - Bauru	0,0	0,0	0,0	8,6	82,9	8,6	0,0	35
Psicologia - vespertino/noturno - Assis	0,0	0,0	0,0	48,9	51,1	0,0	0,0	45
Relações Internacionais - noturno - Franca	0,0	0,0	0,0	38,0	56,0	6,0	0,0	50
Relações Internacionais - noturno - Marília	0,0	0,0	0,0	37,5	62,5	0,0	0,0	40
Relações Internacionais - vespertino - Franca	0,0	0,0	0,0	30,0	66,0	4,0	0,0	50
Relações Públicas - noturno - Bauru	0,0	0,0	0,0	42,0	56,0	2,0	0,0	50
Serviço Social - matutino - Franca	0,0	0,0	57,5	35,0	7,5	0,0	0,0	40
Serviço Social - noturno - Franca	0,0	0,0	62,0	36,0	2,0	0,0	0,0	50
Turismo - diurno - Rosana	0,0	41,7	52,8	5,6	0,0	0,0	0,0	36
TOTAL	0,0	2,3	25,2	41,0	28,4	3,2	0,0	2970

TABELA 19 - Convênio com a SE

Distribuição percentual das notas finais dos matriculados com taxa subsidiada, conforme curso e classe de notas.
Área de Humanidades, Vestibular Unesp 2017.

CURSO	CLASSES DE NOTAS							TOTAL DE MATRICULADOS
	0,10_12,59	12,60_27,59	27,60_42,59	42,60_57,59	57,60_72,59	72,60_87,59	87,60_100,00	
Administração (Bac) - diurno - Tupã	0,0	0,0	88,9	11,1	0,0	0,0	0,0	9
Administração (Bac) - noturno - Jaboticabal	0,0	0,0	33,3	66,7	0,0	0,0	0,0	6
Administração (Bac) - noturno - Tupã	0,0	0,0	83,3	16,7	0,0	0,0	0,0	12
Administração Pública (Bac) - diurno - Araraquara	0,0	0,0	100,0	0,0	0,0	0,0	0,0	4
Administração Pública (Bac) - noturno - Araraquara	0,0	0,0	75,0	25,0	0,0	0,0	0,0	4
Arquitetura e Urbanismo - integral - Bauru	0,0	0,0	0,0	50,0	50,0	0,0	0,0	2
Arquitetura e Urbanismo - integral - Presidente Prudente	0,0	0,0	0,0	50,0	50,0	0,0	0,0	4
Arquivologia - diurno - Marília	0,0	25,0	50,0	25,0	0,0	0,0	0,0	4
Artes Cênicas (Bac) - Habilitação em Interpretação Teatral - diurno - São Paulo	0,0	0,0	20,0	40,0	40,0	0,0	0,0	5
Artes Visuais (Bac/Lic) - diurno - São Paulo	0,0	0,0	0,0	0,0	100,0	0,0	0,0	3
Artes Visuais (Bac/Lic) - vespertino/noturno - Bauru	0,0	0,0	50,0	50,0	0,0	0,0	0,0	4
Arte-Teatro (Lic) - noturno - São Paulo	-	-	-	-	-	-	-	0
Biblioteconomia - diurno - Marília	0,0	0,0	100,0	0,0	0,0	0,0	0,0	6
Ciências Econômicas (Bac) - diurno - Araraquara	0,0	0,0	0,0	71,4	28,6	0,0	0,0	7
Ciências Econômicas (Bac) - noturno - Araraquara	0,0	0,0	0,0	75,0	25,0	0,0	0,0	8
Ciências Sociais (Bac/Lic) - diurno - Araraquara	0,0	0,0	30,0	70,0	0,0	0,0	0,0	10
Ciências Sociais (Bac/Lic) - matutino - Marília	0,0	0,0	57,1	42,9	0,0	0,0	0,0	7
Ciências Sociais (Bac/Lic) - noturno - Araraquara	0,0	0,0	14,3	71,4	14,3	0,0	0,0	7
Ciências Sociais (Bac/Lic) - noturno - Marília	0,0	0,0	83,3	16,7	0,0	0,0	0,0	6
Comunicação Social - Jornalismo - diurno - Bauru	0,0	0,0	0,0	66,7	33,3	0,0	0,0	3
Comunicação Social - Jornalismo - noturno - Bauru	0,0	0,0	0,0	83,3	16,7	0,0	0,0	6
Comunicação Social - Radialismo - diurno - Bauru	-	-	-	-	-	-	-	0
Design (Design Gráfico ou Design de Produto) - noturno - Bauru	0,0	0,0	0,0	33,3	66,7	0,0	0,0	3
Design (Design Gráfico) - diurno - Bauru	0,0	0,0	0,0	100,0	0,0	0,0	0,0	3
Direito - matutino - Franca	0,0	0,0	0,0	0,0	100,0	0,0	0,0	4
Direito - noturno - Franca	0,0	0,0	0,0	50,0	50,0	0,0	0,0	4
Filosofia (Bac/Lic) - noturno - Marília	0,0	0,0	33,3	66,7	0,0	0,0	0,0	3
Geografia (Bac/Lic) - diurno - Ourinhos	0,0	14,3	71,4	14,3	0,0	0,0	0,0	7
Geografia (Bac/Lic) - integral - Rio Claro	0,0	0,0	0,0	50,0	50,0	0,0	0,0	2
Geografia (Bac/Lic) - matutino - Presidente Prudente	0,0	0,0	71,4	28,6	0,0	0,0	0,0	7
Geografia (Bac/Lic) - noturno - Ourinhos	0,0	12,5	75,0	12,5	0,0	0,0	0,0	8
Geografia (Bac/Lic) - noturno - Presidente Prudente	0,0	0,0	87,5	12,5	0,0	0,0	0,0	8
Geografia (Lic) - noturno - Rio Claro	0,0	0,0	60,0	40,0	0,0	0,0	0,0	5

continua...

5. Desempenho dos candidatos presentes e dos matriculados, conforme notas finais

continuação...

CURSO	CLASSES DE NOTAS							TOTAL DE MATRICULADOS
	0,10_12,59	12,60_27,59	27,60_42,59	42,60_57,59	57,60_72,59	72,60_87,59	87,60_100,00	
História (Bac/Lic) - matutino - Franca	0,0	0,0	0,0	90,0	10,0	0,0	0,0	10
História (Bac/Lic) - noturno - Franca	0,0	0,0	0,0	87,5	12,5	0,0	0,0	8
História (Lic) - matutino - Assis	0,0	0,0	25,0	50,0	25,0	0,0	0,0	4
História (Lic) - noturno - Assis	0,0	0,0	14,3	85,7	0,0	0,0	0,0	7
Letras - Tradutor (Bac) - integral - São José do Rio Preto	0,0	0,0	0,0	100,0	0,0	0,0	0,0	6
Letras (Bac/Lic) - diurno - Araraquara	0,0	0,0	0,0	81,8	18,2	0,0	0,0	11
Letras (Bac/Lic) - noturno - Araraquara	0,0	0,0	0,0	100,0	0,0	0,0	0,0	9
Letras (Lic) - diurno - São José do Rio Preto	0,0	0,0	20,0	80,0	0,0	0,0	0,0	5
Letras (Lic) - matutino - Assis	0,0	27,3	45,5	27,3	0,0	0,0	0,0	11
Letras (Lic) - noturno - Assis	0,0	6,7	60,0	33,3	0,0	0,0	0,0	15
Letras (Lic) - noturno - São José do Rio Preto	0,0	0,0	37,5	62,5	0,0	0,0	0,0	8
Música (Bac) - Habilitação em Canto - diurno - São Paulo	-	-	-	-	-	-	-	0
Música (Bac) - Habilitação em Instrumento: Cordas - diurno - São Paulo	0,0	0,0	0,0	100,0	0,0	0,0	0,0	1
Música (Bac) - Habilitação em Instrumento: Percussão - diurno - São Paulo	-	-	-	-	-	-	-	0
Música (Bac) - Habilitação em Instrumento: Sopros - diurno - São Paulo	0,0	0,0	0,0	100,0	0,0	0,0	0,0	2
Música (Bac) - Habilitação em Instrumento: Teclados - diurno - São Paulo	0,0	0,0	0,0	100,0	0,0	0,0	0,0	1
Música (Bac) - Habilitação em Instrumento: Violão - diurno - São Paulo	0,0	0,0	0,0	100,0	0,0	0,0	0,0	1
Música (Bac) - Habilitações em Composição ou Regência - diurno - São Paulo	0,0	0,0	0,0	100,0	0,0	0,0	0,0	1
Música (Lic) - diurno - São Paulo	0,0	0,0	0,0	0,0	100,0	0,0	0,0	4
Pedagogia (Lic) - diurno - Araraquara	0,0	0,0	50,0	50,0	0,0	0,0	0,0	8
Pedagogia (Lic) - matutino - Marília	0,0	0,0	100,0	0,0	0,0	0,0	0,0	5
Pedagogia (Lic) - noturno - Araraquara	0,0	0,0	83,3	16,7	0,0	0,0	0,0	6
Pedagogia (Lic) - noturno - Bauru	0,0	0,0	57,1	42,9	0,0	0,0	0,0	7
Pedagogia (Lic) - noturno - Marília	0,0	5,9	82,4	11,8	0,0	0,0	0,0	17
Pedagogia (Lic) - noturno - Presidente Prudente	0,0	20,0	80,0	0,0	0,0	0,0	0,0	10
Pedagogia (Lic) - noturno - Rio Claro	0,0	0,0	44,4	55,6	0,0	0,0	0,0	9
Pedagogia (Lic) - noturno - São José do Rio Preto	0,0	0,0	42,9	57,1	0,0	0,0	0,0	7
Pedagogia (Lic) - vespertino - Presidente Prudente	0,0	100,0	0,0	0,0	0,0	0,0	0,0	5
Psicologia - integral - Bauru	0,0	0,0	0,0	25,0	75,0	0,0	0,0	4
Psicologia - matutino/vespertino - Assis	0,0	0,0	0,0	66,7	33,3	0,0	0,0	3
Psicologia - noturno - Bauru	0,0	0,0	0,0	0,0	100,0	0,0	0,0	1
Psicologia - vespertino/noturno - Assis	0,0	0,0	0,0	100,0	0,0	0,0	0,0	2
Relações Internacionais - noturno - Franca	0,0	0,0	0,0	87,5	12,5	0,0	0,0	8
Relações Internacionais - noturno - Marília	0,0	0,0	0,0	100,0	0,0	0,0	0,0	1
Relações Internacionais - vespertino - Franca	0,0	0,0	0,0	88,9	11,1	0,0	0,0	9
Relações Públicas - noturno - Bauru	0,0	0,0	0,0	100,0	0,0	0,0	0,0	4
Serviço Social - matutino - Franca	0,0	0,0	60,0	40,0	0,0	0,0	0,0	5
Serviço Social - noturno - Franca	0,0	0,0	100,0	0,0	0,0	0,0	0,0	6
Turismo - diurno - Rosana	0,0	63,6	36,4	0,0	0,0	0,0	0,0	11
TOTAL	0,0	5,5	39,2	45,4	9,9	0,0	0,0	403

TABELA 19 - Isentos socioeconomicamente carentes*

Distribuição percentual das notas finais dos matriculados isentos de taxa, conforme curso e classe de notas.
Área de Humanidades, Vestibular Unesp 2017.

CURSO	CLASSES DE NOTAS							TOTAL DE MATRICULADOS
	0,10_12,59	12,60_27,59	27,60_42,59	42,60_57,59	57,60_72,59	72,60_87,59	87,60_100,00	
Administração (Bac) - diurno - Tupã	0,0	0,0	100,0	0,0	0,0	0,0	0,0	5
Administração (Bac) - noturno - Jaboticabal	0,0	0,0	16,7	83,3	0,0	0,0	0,0	6
Administração (Bac) - noturno - Tupã	0,0	0,0	75,0	25,0	0,0	0,0	0,0	8
Administração Pública (Bac) - diurno - Araraquara	0,0	0,0	58,3	41,7	0,0	0,0	0,0	12
Administração Pública (Bac) - noturno - Araraquara	0,0	0,0	63,6	27,3	9,1	0,0	0,0	11
Arquitetura e Urbanismo - integral - Bauru	0,0	0,0	25,0	50,0	25,0	0,0	0,0	4
Arquitetura e Urbanismo - integral - Presidente Prudente	0,0	0,0	0,0	0,0	100,0	0,0	0,0	2
Arquivologia - diurno - Marília	0,0	37,5	62,5	0,0	0,0	0,0	0,0	8
Artes Cênicas (Bac) - Habilitação em Interpretação Teatral - diurno - São Paulo	0,0	0,0	20,0	80,0	0,0	0,0	0,0	5
Artes Visuais (Bac/Lic) - diurno - São Paulo	0,0	0,0	0,0	50,0	50,0	0,0	0,0	2
Artes Visuais (Bac/Lic) - vespertino/noturno - Bauru	0,0	0,0	58,3	41,7	0,0	0,0	0,0	12
Arte-Teatro (Lic) - noturno - São Paulo	0,0	0,0	0,0	0,0	100,0	0,0	0,0	4
Biblioteconomia - diurno - Marília	0,0	16,7	66,7	8,3	8,3	0,0	0,0	12
Ciências Econômicas (Bac) - diurno - Araraquara	0,0	0,0	0,0	100,0	0,0	0,0	0,0	3
Ciências Econômicas (Bac) - noturno - Araraquara	0,0	0,0	0,0	100,0	0,0	0,0	0,0	4
Ciências Sociais (Bac/Lic) - diurno - Araraquara	0,0	0,0	33,3	66,7	0,0	0,0	0,0	6
Ciências Sociais (Bac/Lic) - matutino - Marília	0,0	0,0	62,5	37,5	0,0	0,0	0,0	8
Ciências Sociais (Bac/Lic) - noturno - Araraquara	0,0	0,0	0,0	90,0	10,0	0,0	0,0	10
Ciências Sociais (Bac/Lic) - noturno - Marília	0,0	0,0	47,1	52,9	0,0	0,0	0,0	17
Comunicação Social - Jornalismo - diurno - Bauru	0,0	0,0	0,0	100,0	0,0	0,0	0,0	6
Comunicação Social - Jornalismo - noturno - Bauru	0,0	0,0	0,0	54,5	45,5	0,0	0,0	11
Comunicação Social - Radialismo - diurno - Bauru	0,0	0,0	14,3	42,9	42,9	0,0	0,0	7
Design (Design Gráfico ou Design de Produto) - noturno - Bauru	0,0	0,0	0,0	81,8	18,2	0,0	0,0	11
Design (Design Gráfico) - diurno - Bauru	0,0	0,0	0,0	100,0	0,0	0,0	0,0	5
Direito - matutino - Franca	0,0	0,0	0,0	0,0	100,0	0,0	0,0	6
Direito - noturno - Franca	0,0	0,0	0,0	0,0	100,0	0,0	0,0	7
Filosofia (Bac/Lic) - noturno - Marília	0,0	0,0	44,4	44,4	11,1	0,0	0,0	9
Geografia (Bac/Lic) - diurno - Ourinhos	0,0	0,0	60,0	40,0	0,0	0,0	0,0	5
Geografia (Bac/Lic) - integral - Rio Claro	0,0	0,0	0,0	84,6	15,4	0,0	0,0	13
Geografia (Bac/Lic) - matutino - Presidente Prudente	0,0	0,0	55,6	44,4	0,0	0,0	0,0	9
Geografia (Bac/Lic) - noturno - Ourinhos	0,0	10,0	70,0	20,0	0,0	0,0	0,0	10
Geografia (Bac/Lic) - noturno - Presidente Prudente	0,0	0,0	88,9	11,1	0,0	0,0	0,0	9
Geografia (Lic) - noturno - Rio Claro	0,0	0,0	60,0	40,0	0,0	0,0	0,0	10

* Incluídos os cursinhos comunitários apoiados pela Unesp.

continua...

5. Desempenho dos candidatos presentes e dos matriculados, conforme notas finais

continuação...

CURSO	CLASSES DE NOTAS							TOTAL DE MATRICULADOS
	0,10_12,59	12,60_27,59	27,60_42,59	42,60_57,59	57,60_72,59	72,60_87,59	87,60_100,00	
História (Bac/Lic) - matutino - Franca	0,0	0,0	0,0	100,0	0,0	0,0	0,0	5
História (Bac/Lic) - noturno - Franca	0,0	0,0	0,0	100,0	0,0	0,0	0,0	7
História (Lic) - matutino - Assis	0,0	0,0	8,3	75,0	16,7	0,0	0,0	12
História (Lic) - noturno - Assis	0,0	0,0	54,5	36,4	9,1	0,0	0,0	11
Letras - Tradutor (Bac) - integral - São José do Rio Preto	0,0	0,0	0,0	100,0	0,0	0,0	0,0	2
Letras (Bac/Lic) - diurno - Araraquara	0,0	0,0	0,0	71,4	28,6	0,0	0,0	7
Letras (Bac/Lic) - noturno - Araraquara	0,0	0,0	0,0	91,7	8,3	0,0	0,0	12
Letras (Lic) - diurno - São José do Rio Preto	0,0	0,0	0,0	100,0	0,0	0,0	0,0	4
Letras (Lic) - matutino - Assis	0,0	5,6	77,8	11,1	5,6	0,0	0,0	18
Letras (Lic) - noturno - Assis	0,0	18,2	63,6	18,2	0,0	0,0	0,0	22
Letras (Lic) - noturno - São José do Rio Preto	0,0	0,0	18,2	72,7	9,1	0,0	0,0	11
Música (Bac) - Habilitação em Canto - diurno - São Paulo	0,0	0,0	0,0	0,0	100,0	0,0	0,0	1
Música (Bac) - Habilitação em Instrumento: Cordas - diurno - São Paulo	0,0	0,0	0,0	50,0	50,0	0,0	0,0	2
Música (Bac) - Habilitação em Instrumento: Percussão - diurno - São Paulo	-	-	-	-	-	-	-	0
Música (Bac) - Habilitação em Instrumento: Sopros - diurno - São Paulo	0,0	0,0	0,0	100,0	0,0	0,0	0,0	1
Música (Bac) - Habilitação em Instrumento: Teclados - diurno - São Paulo	0,0	0,0	0,0	100,0	0,0	0,0	0,0	2
Música (Bac) - Habilitação em Instrumento: Violão - diurno - São Paulo	0,0	0,0	0,0	0,0	100,0	0,0	0,0	1
Música (Bac) - Habilitações em Composição ou Regência - diurno - São Paulo	-	-	-	-	-	-	-	0
Música (Lic) - diurno - São Paulo	0,0	0,0	0,0	100,0	0,0	0,0	0,0	2
Pedagogia (Lic) - diurno - Araraquara	0,0	0,0	100,0	0,0	0,0	0,0	0,0	10
Pedagogia (Lic) - matutino - Marília	0,0	0,0	55,6	33,3	11,1	0,0	0,0	9
Pedagogia (Lic) - noturno - Araraquara	0,0	0,0	93,3	6,7	0,0	0,0	0,0	15
Pedagogia (Lic) - noturno - Bauru	0,0	0,0	33,3	58,3	8,3	0,0	0,0	12
Pedagogia (Lic) - noturno - Marília	0,0	4,0	80,0	16,0	0,0	0,0	0,0	25
Pedagogia (Lic) - noturno - Presidente Prudente	0,0	0,0	88,9	11,1	0,0	0,0	0,0	9
Pedagogia (Lic) - noturno - Rio Claro	0,0	0,0	42,9	57,1	0,0	0,0	0,0	7
Pedagogia (Lic) - noturno - São José do Rio Preto	0,0	0,0	55,6	44,4	0,0	0,0	0,0	9
Pedagogia (Lic) - vespertino - Presidente Prudente	0,0	33,3	44,4	22,2	0,0	0,0	0,0	9
Psicologia - integral - Bauru	0,0	0,0	0,0	0,0	87,5	12,5	0,0	8
Psicologia - matutino/vespertino - Assis	0,0	0,0	0,0	87,5	12,5	0,0	0,0	8
Psicologia - noturno - Bauru	0,0	0,0	0,0	0,0	100,0	0,0	0,0	4
Psicologia - vespertino/noturno - Assis	0,0	0,0	0,0	91,7	8,3	0,0	0,0	12
Relações Internacionais - noturno - Franca	0,0	0,0	0,0	66,7	33,3	0,0	0,0	6
Relações Internacionais - noturno - Marília	0,0	0,0	0,0	77,8	22,2	0,0	0,0	9
Relações Internacionais - vespertino - Franca	0,0	0,0	0,0	60,0	40,0	0,0	0,0	5
Relações Públicas - noturno - Bauru	0,0	0,0	0,0	66,7	33,3	0,0	0,0	12
Serviço Social - matutino - Franca	0,0	0,0	90,9	9,1	0,0	0,0	0,0	11
Serviço Social - noturno - Franca	0,0	0,0	70,6	29,4	0,0	0,0	0,0	17
Turismo - diurno - Rosana	0,0	50,0	50,0	0,0	0,0	0,0	0,0	10
TOTAL	0,0	3,4	40,1	43,8	12,5	0,2	0,0	584

6. Desempenho dos candidatos presentes às provas e dos matriculados, por prova, parâmetros curriculares e questão

PROVA DE CONHECIMENTOS GERAIS

Linguagens e Códigos

Para responder às questões de **01** a **07**, leia a crônica "Anúncio de João Alves", de Carlos Drummond de Andrade (1902-1987), publicada originalmente em 1954.

Figura o anúncio em um jornal que o amigo me mandou, e está assim redigido:

> *À procura de uma besta*. – A partir de 6 de outubro do ano cadente, sumiu-me uma besta vermelho-escura com os seguintes característicos: calçada e ferrada de todos os membros locomotores, um pequeno quisto na base da orelha direita e crina dividida em duas seções em consequência de um golpe, cuja extensão pode alcançar de quatro a seis centímetros, produzido por jumento.
>
> Essa besta, muito domiciliada nas cercanias deste comércio, é muito mansa e boa de sela, e tudo me induz ao cálculo de que foi roubada, assim que hão sido falhas todas as indagações.
>
> Quem, pois, apreendê-la em qualquer parte e a fizer entregue aqui ou pelo menos notícia exata ministrar, será razoavelmente remunerado. Itambé do Mato Dentro, 19 de novembro de 1899. (a) *João Alves Júnior*.

Cinquenta e cinco anos depois, prezado João Alves Júnior, tua besta vermelho-escura, mesmo que tenha aparecido, já é pó no pó. E tu mesmo, se não estou enganado, repousas suavemente no pequeno cemitério de Itambé. Mas teu anúncio continua um modelo no gênero, se não para ser imitado, ao menos como objeto de admiração literária.

Reparo antes de tudo na limpeza de tua linguagem. Não escreveste apressada e toscamente, como seria de esperar de tua condição rural. Pressa, não a tiveste, pois o animal desapareceu a 6 de outubro, e só a 19 de novembro recorreste à *Cidade de Itabira*. Antes, procedeste a indagações. Falharam. Formulaste depois um raciocínio: houve roubo. Só então pegaste da pena, e traçaste um belo e nítido retrato da besta.

Não disseste que todos os seus cascos estavam ferrados; preferiste dizê-lo "de todos os seus membros locomotores". Nem esqueceste esse pequeno quisto na orelha e essa divisão da crina em duas seções, que teu zelo naturalista e histórico atribuiu com segurança a um jumento.

Por ser "muito domiciliada nas cercanias deste comércio", isto é, do povoado e sua feirinha semanal, inferiste que não teria fugido, mas antes foi roubada. Contudo, não o afirmas em tom peremptório: "tudo me induz a esse cálculo". Revelas aí a prudência mineira, que não avança (ou não avançava) aquilo que não seja a evidência mesma. É cálculo, raciocínio, operação mental e desapaixonada como qualquer outra, e não denúncia formal.

Finalmente – deixando de lado outras excelências de tua prosa útil – a declaração final: quem a apreender ou pelo menos "notícia exata ministrar", será "razoavelmente remunerado". Não prometes recompensa tentadora; não fazes praça de generosidade ou largueza; acenas com o razoável, com a justa medida das coisas, que deve prevalecer mesmo no caso de bestas perdidas e entregues.

Já é muito tarde para sairmos à procura de tua besta, meu caro João Alves do Itambé; entretanto essa criação volta a existir, porque soubeste descrevê-la com decoro e propriedade, num dia remoto, e o jornal a guardou e alguém hoje a descobre, e muitos outros são informados da ocorrência. Se lesses os anúncios de objetos e animais perdidos, na imprensa de hoje, ficarias triste. Já não há essa precisão de termos e essa graça no dizer, nem essa moderação nem essa atitude crítica. Não há, sobretudo, esse amor à tarefa bem-feita, que se pode manifestar até mesmo num anúncio de besta sumida.

(*Fala, amendoeira*, 2012.)

Questão 01

Na crônica, João Alves é descrito como

(A) rústico e mesquinho.
(B) calculista e interesseiro.
(C) generoso e precipitado.
(D) sensato e meticuloso.
(E) ingênuo e conformado.

Questão 02

O humor presente na crônica decorre, entre outros fatores, do fato de o cronista

(A) debruçar-se sobre um antigo anúncio de besta desaparecida.
(B) esforçar-se por ocultar a condição rural do autor do anúncio.
(C) duvidar de que o autor do anúncio seja mesmo João Alves.
(D) empregar o termo "besta" em sentido também metafórico.
(E) acreditar na possibilidade de se recuperar a besta de João Alves.

Questão 03

O cronista manifesta um juízo de valor sobre a sua própria época em:

(A) "Não escreveste apressada e toscamente, como seria de esperar de tua condição rural. Pressa, não a tiveste, pois o animal desapareceu a 6 de outubro, e só a 19 de novembro recorreste à *Cidade de Itabira*." (3º parágrafo)
(B) "Cinquenta e cinco anos depois, prezado João Alves Júnior, tua besta vermelho-escura, mesmo que tenha aparecido, já é pó no pó." (2º parágrafo)
(C) "Figura o anúncio em um jornal que o amigo me man-

dou, e está assim redigido:" (1º parágrafo)

(D) "Já não há essa precisão de termos e essa graça no dizer, nem essa moderação nem essa atitude crítica. Não há, sobretudo, esse amor à tarefa bem-feita, que se pode manifestar até mesmo num anúncio de besta sumida." (7º parágrafo)

(E) "Já é muito tarde para sairmos à procura de tua besta, meu caro João Alves do Itambé; entretanto essa criação volta a existir, porque soubeste descrevê-la com decoro e propriedade, num dia remoto, e o jornal a guardou e alguém hoje a descobre, e muitos outros são informados da ocorrência." (7º parágrafo)

Questão 04

"Cinquenta e cinco anos depois, prezado João Alves Júnior, tua besta vermelho-escura, **mesmo que tenha aparecido**, já é pó no pó." (2º parágrafo)

Em relação ao período do qual faz parte, a oração destacada exprime ideia de

(A) comparação.
(B) concessão.
(C) consequência.
(D) conclusão.
(E) causa.

Questão 05

Está empregado em sentido figurado o termo destacado no seguinte trecho:

(A) "Formulaste depois um **raciocínio**: houve roubo." (3º parágrafo)

(B) "Reparo antes de tudo na limpeza de tua **linguagem**." (3º parágrafo)

(C) "Reparo antes de tudo na **limpeza** de tua linguagem." (3º parágrafo)

(D) "Não disseste que todos os seus **cascos** estavam ferrados;" (4º parágrafo)

(E) "Não disseste que todos os seus cascos estavam **ferrados**;" (4º parágrafo)

Questão 06

Em "Contudo, não o afirmas em tom **peremptório**: 'tudo me induz a esse cálculo'." (5º parágrafo), o termo destacado pode ser substituído, sem prejuízo de sentido para o texto, por:

(A) incisivo.
(B) irônico.
(C) rancoroso.
(D) constrangido.
(E) hesitante.

Questão 07

Com base no último parágrafo, a principal qualidade atribuída pelo cronista a João Alves é

(A) a prudência.
(B) o discernimento.
(C) a concisão.
(D) o humor.
(E) a dedicação.

Para responder às questões de **08** a **11**, leia o excerto de *Auto da Barca do Inferno* do escritor português Gil Vicente (1465?-1536?). A peça prefigura o destino das almas que chegam a um braço de mar onde se encontram duas barcas (embarcações): uma destinada ao Paraíso, comandada pelo anjo, e outra destinada ao Inferno, comandada pelo diabo.

Vem um Frade com uma Moça pela mão […]; e ele mesmo fazendo a baixa[1] começou a dançar, dizendo

FRADE: Tai-rai-rai-ra-rã ta-ri-ri-rã;
Tai-rai-rai-ra-rã ta-ri-ri-rã;
Tã-tã-ta-ri-rim-rim-rã, huha!
DIABO: Que é isso, padre? Quem vai lá?
FRADE: *Deo gratias*[2]! Sou cortesão.
DIABO: Danças também o tordião[3]?
FRADE: Por que não? Vê como sei.
DIABO: Pois entrai, eu tangerei[4]
e faremos um serão.
E essa dama, porventura?
FRADE: Por minha a tenho eu,
e sempre a tive de meu.
DIABO: Fizeste bem, que é lindura!
Não vos punham lá censura
no vosso convento santo?
FRADE: E eles fazem outro tanto!
DIABO: Que preciosa clausura[5]!
Entrai, padre reverendo!
FRADE: Para onde levais gente?
DIABO: Para aquele fogo ardente
que não temestes vivendo.
FRADE: Juro a Deus que não te entendo!
E este hábito[6] não me val[7]?
DIABO: Gentil padre mundanal[8],
a Belzebu vos encomendo!
FRADE: Corpo de Deus consagrado!
Pela fé de Jesus Cristo,
que eu não posso entender isto!
Eu hei de ser condenado?
Um padre tão namorado
e tanto dado à virtude?
Assim Deus me dê saúde,
que eu estou maravilhado!
DIABO: Não façamos mais detença[9]
embarcai e partiremos;
tomareis um par de remos.
FRADE: Não ficou isso na avença[10].
DIABO: Pois dada está já a sentença!
FRADE: Por Deus! Essa seria ela?
Não vai em tal caravela
minha senhora Florença?
Como? Por ser namorado
e folgar c'uma mulher?
Se há um frade de perder,

com tanto salmo rezado?!
DIABO: Ora estás bem arranjado!
FRADE: Mas estás tu bem servido.
DIABO: Devoto padre e marido,
haveis de ser cá pingado[11]…

(*Auto da Barca do Inferno*, 2007.)

[1] baixa: dança popular no século XVI.
[2] *Deo gratias*: graças a Deus.
[3] tordião: outra dança popular no século XVI.
[4] tanger: fazer soar um instrumento.
[5] clausura: convento.
[6] hábito: traje religioso.
[7] val: vale.
[8] mundanal: mundano.
[9] detença: demora.
[10] avença: acordo.
[11] ser pingado: ser pingado com gotas de gordura fervendo (segundo o imaginário popular, processo de tortura que ocorreria no inferno).

Questão 08

No excerto, o escritor satiriza, sobretudo,
(A) a compra do perdão para os pecados cometidos.
(B) a preocupação do clero com a riqueza material.
(C) o desmantelamento da hierarquia eclesiástica.
(D) a concessão do perdão a almas pecadoras.
(E) o relaxamento dos costumes do clero.

Questão 09

No excerto, o traço mais característico do diabo é
(A) o autoritarismo, visível no seguinte trecho: "Não façamos mais detença".
(B) a curiosidade, visível no seguinte trecho: "Danças também o tordião?".
(C) a ironia, visível no seguinte trecho: "Que preciosa clausura!".
(D) a ingenuidade, visível no seguinte trecho: "Fizeste bem, que é lindura!".
(E) o sarcasmo, visível no seguinte trecho: "Pois dada está já a sentença!".

Questão 10

Com a fala "E eles fazem outro tanto!", o frade sugere que seus companheiros de convento
(A) consideravam-se santos.
(B) estavam preocupados com a própria salvação.
(C) estranhavam seu modo de agir.
(D) comportavam-se de modo questionável.
(E) repreendiam-no com frequência.

Questão 11

Assinale a alternativa cuja máxima está em conformidade com o excerto e com a proposta do teatro de Gil Vicente.
(A) "O riso é abundante na boca dos tolos."
(B) "A religião é o ópio do povo."
(C) "Pelo riso, corrigem-se os costumes."
(D) "De boas intenções, o inferno está cheio."
(E) "O homem é o único animal que ri dos outros."

Leia o soneto XLVI, de Cláudio Manuel da Costa (1729-1789), para responder às questões **12** e **13**.

Não vês, Lise, brincar esse menino
Com aquela avezinha? Estende o braço,
Deixa-a fugir, mas apertando o laço,
A condena outra vez ao seu destino.

Nessa mesma figura, eu imagino,
Tens minha liberdade, pois ao passo
Que cuido que estou livre do embaraço,
Então me prende mais meu desatino.

Em um contínuo giro o pensamento
Tanto a precipitar-me se encaminha,
Que não vejo onde pare o meu tormento.

Mas fora menos mal esta ânsia minha,
Se me faltasse a mim o entendimento,
Como falta a razão a esta avezinha.

(Domício Proença Filho (org.). *A poesia dos inconfidentes*, 1996.)

Questão 12

O tom predominante no soneto é de
(A) resignação. (B) nostalgia. (C) apatia.
(D) ingenuidade. (E) inquietude.

Questão 13

No soneto, o menino e a avezinha, mencionados na primeira estrofe, são comparados, respectivamente,
(A) ao eu lírico e a Lise.
(B) a Lise e ao eu lírico.
(C) ao desatino e ao eu lírico.
(D) ao desatino e à liberdade.
(E) a Lise e à liberdade.

Questão 14

Os parnasianos brasileiros se distinguem dos românticos pela atenuação da subjetividade e do sentimentalismo, pela ausência quase completa de interesse político no contexto da obra e pelo cuidado da escrita, aspirando a uma expressão de tipo plástico.

(Antonio Candido. *Iniciação à literatura brasileira*, 2010. Adaptado.)

A referida "atenuação da subjetividade e do sentimentalismo" está bem exemplificada na seguinte estrofe do poeta parnasiano Alberto de Oliveira (1859-1937):

(A) Quando em meu peito rebentar-se a fibra,
Que o espírito enlaça à dor vivente,

Não derramem por mim nem uma lágrima
Em pálpebra demente.

(B) Erguido em negro mármor luzidio,
Portas fechadas, num mistério enorme,
Numa terra de reis, mudo e sombrio,
Sono de lendas um palácio dorme.

(C) Eu vi-a e minha alma antes de vê-la
Sonhara-a linda como agora a vi;
Nos puros olhos e na face bela,
Dos meus sonhos a virgem conheci.

(D) Longe da pátria, sob um céu diverso
Onde o sol como aqui tanto não arde,
Chorei saudades do meu lar querido
– Ave sem ninho que suspira à tarde. –

(E) Eu morro qual nas mãos da cozinheira
O marreco piando na agonia…
Como o cisne de outrora… que gemendo
Entre os hinos de amor se enternecia.

Leia o excerto do livro *Violência urbana*, de Paulo Sérgio Pinheiro e Guilherme Assis de Almeida, para responder às questões de **15** a **17**.

De dia, ande na rua com cuidado, olhos bem abertos. Evite falar com estranhos. À noite, não saia para caminhar, principalmente se estiver sozinho e seu bairro for deserto. Quando estacionar, tranque bem as portas do carro [...]. De madrugada, não pare em sinal vermelho. Se for assaltado, não reaja – entregue tudo.

É provável que você já esteja exausto de ler e ouvir várias dessas recomendações. Faz tempo que a ideia de integrar uma comunidade e sentir-se confiante e seguro por ser parte de um coletivo deixou de ser um sentimento comum aos habitantes das grandes cidades brasileiras. As noções de segurança e de vida comunitária foram substituídas pelo sentimento de insegurança e pelo isolamento que o medo impõe. O outro deixa de ser visto como parceiro ou parceira em potencial; o desconhecido é encarado como ameaça. O sentimento de insegurança transforma e desfigura a vida em nossas cidades. De lugares de encontro, troca, comunidade, participação coletiva, as moradias e os espaços públicos transformam-se em palco do horror, do pânico e do medo.

A violência urbana subverte e desvirtua a função das cidades, drena recursos públicos já escassos, ceifa vidas – especialmente as dos jovens e dos mais pobres –, dilacera famílias, modificando nossas existências dramaticamente para pior. De potenciais cidadãos, passamos a ser consumidores do medo. O que fazer diante desse quadro de insegurança e pânico, denunciado diariamente pelos jornais e alardeado pela mídia eletrônica? Qual tarefa impõe-se aos cidadãos, na democracia e no Estado de direito?

(*Violência urbana*, 2003.)

Questão 15

O modo de organização do discurso predominante no excerto é

(A) a dissertação argumentativa.
(B) a narração.
(C) a descrição objetiva.
(D) a descrição subjetiva.
(E) a dissertação expositiva.

Questão 16

O trecho "As noções de segurança e de vida comunitária foram substituídas pelo sentimento de insegurança e pelo isolamento que o medo impõe." (2º parágrafo) foi construído na voz passiva. Ao se adaptar tal trecho para a voz ativa, a locução verbal "foram substituídas" assume a seguinte forma:

(A) substitui.
(B) substituíram.
(C) substituiriam.
(D) substituiu.
(E) substituem.

Questão 17

As palavras do texto cujos prefixos traduzem ideia de negação são

(A) "desvirtua" e "transforma".
(B) "evite" e "isolamento".
(C) "desfigura" e "ameaça".
(D) "desconhecido" e "insegurança".
(E) "subverte" e "dilacera".

Questão 18

Trata-se de uma obra híbrida que transita entre a literatura, a história e a ciência, ao unir a perspectiva científica, de base naturalista e evolucionista, à construção literária, marcada pelo fatalismo trágico e por uma visão romântica da natureza. Seu autor recorreu a formas de ficção, como a tragédia e a epopeia, para compreender o horror da guerra e inserir os fatos em um enredo capaz de ultrapassar a sua significação particular.

(Roberto Ventura. "Introdução". *In:* Silviano Santiago (org.). *Intérpretes do Brasil*, vol 1, 2000. Adaptado.)

Tal comentário crítico aplica-se à obra

(A) *Capitães da Areia*, de Jorge Amado.
(B) *Vidas secas*, de Graciliano Ramos.
(C) *Morte e vida severina*, de João Cabral de Melo Neto.
(D) *Os sertões*, de Euclides da Cunha.
(E) *Grande sertão: veredas*, de Guimarães Rosa.

Questão 19

Carpe diem: Esse conhecido lema, extraído das *Odes* do poeta latino Horácio (65 a.C.- 8 a.C.), sintetiza expressivamente o seguinte motivo: saber aproveitar tudo o que se apresente de positivo (mesmo que pouco) e transitório.

(Renzo Tosi. *Dicionário de sentenças latinas e gregas*, 2010. Adaptado.)

Das estrofes extraídas da produção poética de Fernando Pessoa (1888-1935), aquela em que tal motivo se manifesta mais explicitamente é:

(A) Nem sempre sou igual no que digo e escrevo.
Mudo, mas não mudo muito.
A cor das flores não é a mesma ao sol
De que quando uma nuvem passa
Ou quando entra a noite
E as flores são cor da sombra.

(B) Cada um cumpre o destino que lhe cumpre,
E deseja o destino que deseja;
Nem cumpre o que deseja,
Nem deseja o que cumpre.

(C) Como um ruído de chocalhos
Para além da curva da estrada,
Os meus pensamentos são contentes.
Só tenho pena de saber que eles são contentes,
Porque, se o não soubesse,
Em vez de serem contentes e tristes,
Seriam alegres e contentes.

(D) Tão cedo passa tudo quanto passa!
Morre tão jovem ante os deuses quanto
Morre! Tudo é tão pouco!
Nada se sabe, tudo se imagina.
Circunda-te de rosas, ama, bebe
E cala. O mais é nada.

(E) Acima da verdade estão os deuses.
A nossa ciência é uma falhada cópia
Da certeza com que eles
Sabem que há o Universo.

Questão 20

O quadro não se presta a uma leitura convencional, no sentido de esmiuçar os detalhes da composição em busca de nuances visuais. Na tela, há apenas formas brutas, essenciais, as quais remetem ao estado natural, primitivo. Os contornos inchados das plantas, os pés agigantados das figuras, o seio que atende ao inexorável apelo da gravidade: tudo é raiz. O embasamento que vem do fundo, do passado, daquilo que vegeta no substrato do ser. As cabecinhas, sem faces, servem apenas de contraponto. Estes não são seres pensantes, produtos da cultura e do refinamento. Tampouco são construídos; antes nascem, brotam como plantas, sorvendo a energia vital do sol de limão. À palheta nacionalista de verde planta, amarelo sol e azul e branco céu, a pintora acrescenta o ocre avermelhado de uma pele que mais parece argila. A mensagem é clara: essa é nossa essência brasileira – sol, terra, vegetação. É isto que somos, em cores vivas e sem a intervenção erudita das fórmulas pictóricas tradicionais.

(Rafael Cardoso. *A arte brasileira em 25 quadros*, 2008. Adaptado.)

Tal comentário aplica-se à seguinte obra de Tarsila do Amaral (1886-1973):

(A)

(*Antropofagia*, 1929.)

(B)

(*Abaporu*, 1928.)

(C)

(*A negra*, 1923.)

(D)

(*São Paulo*, 1924.)

(E)

(*Sol poente*, 1929.)

Examine a tira e o texto, para responder às questões de **21** a **23**.



"A study from Brigham Young University reported that teenagers ___23___ sleep seven hours, compared to nine hours of sleep, perform better academically. This study contradicts federal guidelines, stating teenagers should sleep as much as they need to." – THESTATECOLUMN.COM

(http://lolalollipop.com. Adaptado.)

Questão 21

According to the cartoon, Lola
(A) has already slept for seven hours.
(B) will sleep until 7 am.
(C) is planning to go to bed at midnight.
(D) used to sleep for nine hours.
(E) went to sleep at 10 pm.

Questão 22

Lola thinks that
(A) she is a genius.
(B) it is wise to go to bed no later than midnight.
(C) the less she sleeps, the more intelligent she'll become.
(D) she'll please her mother if she gets better grades.
(E) her mom wants her to sleep for at least nine hours.

Questão 23

Assinale a alternativa que completa corretamente a lacuna numerada no texto.
(A) which. (B) when. (C) while.
(D) whoever. (E) who.

Leia o texto para responder às questões de **24** a **29**.

Question: Is there anything I can do to train my body to need less sleep?

Karen Weintraub
June 17, 2016

Credit iStock

Many people think they can teach themselves to need less sleep, but they're wrong, said Dr. Sigrid Veasey, a professor at the Center for Sleep and Circadian Neurobiology at the University of Pennsylvania's Perelman School of Medicine. We might feel that we're getting by fine on less sleep, but we're deluding ourselves, Dr. Veasey said, largely because lack of sleep skews our self-awareness. "The more you deprive yourself of sleep over long periods of time, the less accurate you are of judging your own sleep perception," she said.

Multiple studies have shown that people don't functionally adapt to less sleep than their bodies need. There is a range of normal sleep times, with most healthy adults naturally needing seven to nine hours of sleep per night, according to the National Sleep Foundation. Those over 65 need about seven to eight hours, on average, while teenagers need eight to 10 hours, and school-age children nine to 11 hours. People's performance continues to be poor while they are sleep deprived, Dr. Veasey said.

Health issues like pain, sleep apnea or autoimmune disease can increase people's need for sleep, said Andrea Meredith, a neuroscientist at the University of Maryland School of Medicine. A misalignment of the clock that governs our sleep-wake cycle can also drive up the need for sleep, Dr. Meredith said. The brain's clock can get misaligned by being stimulated at the wrong time of day, she said, such as from caffeine in the afternoon or evening, digital screen use too close to bedtime, or even exercise at a time of day when the body wants to be winding down.

(http://well.blogs.nytimes.com. Adaptado.)

Questão 24

No primeiro parágrafo, a resposta da Dra. Sigrid Veasey à questão "Is there anything I can do to train my body to need less sleep?" indica que

(A) é incorreto pensar que seja possível aprender a dormir menos que o necessário.
(B) leva um longo tempo para o corpo se acostumar com menos horas de sono.
(C) a maioria das pessoas não percebe a sua real necessidade de descanso.
(D) é ilusório pensar que dormir em demasia melhora o rendimento quando se está acordado.
(E) algumas pessoas conseguem dormir cada vez menos sem prejuízo à saúde.

Questão 25

No trecho do primeiro parágrafo "We **might** feel that we're getting by fine on less sleep", o termo em destaque pode ser substituído, sem alteração de sentido, por

(A) could.
(B) ought to.
(C) will.
(D) should.
(E) has to.

Questão 26

No trecho do primeiro parágrafo "**The more** you deprive yourself of sleep over long periods of time, **the less** accurate you are of judging your own sleep perception", os termos em destaque indicam

(A) finalidade.
(B) preferência.
(C) proporcionalidade.
(D) exclusão.
(E) substituição.

Questão 27

According to the information presented in the second paragraph, one can say that

(A) most people, no matter their age, sleep from seven to nine hours.
(B) people need less sleep as they age.
(C) teenagers belong to the age group that needs more sleep.
(D) elderly people should sleep more than they actually do.
(E) an average of seven hours sleep is enough.

Questão 28

No trecho do segundo parágrafo "Those over 65 need about seven to eight hours, on average, **while** teenagers need eight to 10 hours", o termo em destaque tem sentido de

(A) durante.
(B) como.
(C) ao longo de.
(D) já que.
(E) enquanto.

Questão 29

De acordo com o terceiro parágrafo, o relógio cerebral que regula o ciclo de sono e de vigília pode ficar alterado devido

(A) ao barulho de televisão na hora de dormir.
(B) a algumas doenças crônicas.
(C) ao excesso de ingestão de cafeína ao longo do dia.
(D) a estímulos em horários inadequados.
(E) à falta de exercícios físicos.

Questão 30

Observe o cartum.



(www.systemcomic.com. Adaptado.)

A alternativa que completa corretamente a lacuna do número 4 do cartum, sem prejuízo de sentido, é

(A) It's too hot in here.
(B) I don't want to be tired all day.
(C) Otherwise, I'll miss the bus.
(D) I'm quite hungry.
(E) Breakfast smells good.

6. Desempenho dos candidatos presentes às provas e dos matriculados, por prova, parâmetros curriculares e questão

TABELA 20

Percentuais de respostas por alternativa, de todos os presentes (P) e de todos os matriculados (M), por área e no total.
Linguagens e Códigos, Prova de Conhecimentos Gerais, Vestibular Unesp 2017.

		RESPOSTAS (%)							
		Biológicas		Exatas		Humanidades		Total	
nº	alt.	P	M	P	M	P	M	P	M
01	a	4,4	2,6	4,6	2,5	3,9	2,4	4,3	2,5
	b	5,5	3,4	7,2	5,2	5,7	3,0	5,9	3,8
	c	3,7	1,7	3,4	1,6	3,4	1,1	3,6	1,5
	d	72,6	82,6	71,4	81,4	73,0	84,4	72,5	83,0
	e	13,8	9,5	13,4	9,2	13,9	9,1	13,7	9,3
	NR	0,1	0,1	0,0	0,0	0,0	0,0	0,0	0,0
02	a	63,2	70,9	58,4	69,5	64,0	76,1	62,4	72,6
	b	5,3	5,2	6,7	5,5	5,6	4,4	5,7	5,0
	c	3,5	3,1	4,2	2,9	3,3	2,5	3,6	2,8
	d	20,0	16,6	22,1	16,9	19,1	12,5	20,2	15,0
	e	7,8	4,0	8,4	5,1	7,7	4,3	7,9	4,5
	NR	0,2	0,1	0,2	0,0	0,2	0,2	0,2	0,1
03	a	9,3	5,4	9,8	6,5	8,4	5,8	9,1	5,9
	b	10,0	7,4	10,2	6,8	10,5	5,3	10,2	6,4
	c	1,5	1,0	1,7	0,8	1,4	0,7	1,5	0,8
	d	67,8	77,4	65,8	76,4	67,9	80,1	67,4	78,2
	e	11,3	8,7	12,4	9,4	11,6	7,9	11,6	8,6
	NR	0,1	0,1	0,1	0,1	0,2	0,2	0,2	0,2
04	a	2,9	2,3	3,1	2,9	3,2	2,9	3,1	2,8
	b	60,1	59,3	56,9	61,7	53,6	56,4	57,5	58,9
	c	11,4	10,1	12,3	10,7	13,0	11,9	12,1	11,0
	d	18,4	22,1	20,0	19,2	21,6	21,7	19,7	21,1
	e	7,1	6,0	7,5	5,5	8,5	6,9	7,6	6,2
	NR	0,1	0,2	0,1	0,0	0,2	0,2	0,1	0,1
05	a	1,7	0,9	1,9	1,0	1,8	1,0	1,8	1,0
	b	2,8	1,7	2,8	1,2	2,8	1,5	2,8	1,4
	c	80,6	87,2	78,5	85,9	80,0	87,2	80,0	86,8
	d	5,6	2,9	6,2	2,7	5,6	3,0	5,7	2,9
	e	9,2	7,3	10,5	9,3	9,7	7,2	9,6	7,9
	NR	0,1	0,0	0,1	0,0	0,1	0,0	0,1	0,0
06	a	47,8	53,1	43,7	51,2	46,5	57,3	46,6	54,2
	b	10,9	7,5	11,3	7,5	11,0	7,2	11,0	7,4
	c	15,6	15,1	16,2	14,9	16,0	13,7	15,8	14,5
	d	2,9	1,6	3,2	2,2	2,7	1,8	2,9	1,8
	e	22,7	22,8	25,6	24,2	23,7	20,0	23,6	22,1
	NR	0,1	0,0	0,1	0,0	0,1	0,0	0,1	0,0
07	a	10,6	8,4	10,8	8,8	11,0	8,8	10,8	8,7
	b	9,8	8,8	11,7	9,4	9,9	8,4	10,3	8,8
	c	8,1	7,4	8,5	8,1	7,7	7,8	8,1	7,8
	d	3,3	1,8	3,5	2,3	3,4	1,5	3,4	1,9
	e	68,0	73,6	65,5	71,3	68,0	73,4	67,5	72,8
	NR	0,1	0,0	0,1	0,0	0,1	0,1	0,1	0,1
08	a	12,9	10,2	13,1	10,5	13,6	11,1	13,1	10,7
	b	4,3	3,2	5,4	4,6	4,2	3,1	4,5	3,6
	c	12,3	10,2	12,2	8,2	12,2	8,9	12,3	9,1
	d	15,8	13,3	17,3	12,2	16,9	11,8	16,5	12,4
	e	54,6	63,0	51,9	64,5	53,0	65,0	53,6	64,3
	NR	0,1	0,0	0,1	0,0	0,1	0,1	0,1	0,1

		RESPOSTAS (%)							
		Biológicas		Exatas		Humanidades		Total	
nº	alt.	P	M	P	M	P	M	P	M
09	a	8,7	8,4	11,0	8,3	9,6	6,8	9,4	7,7
	b	3,5	3,2	4,3	3,2	3,9	3,0	3,8	3,1
	c	71,4	76,0	65,8	75,1	69,0	78,1	69,5	76,6
	d	1,1	0,4	1,5	0,6	1,1	0,5	1,2	0,5
	e	15,3	12,0	17,4	12,5	16,4	11,5	16,1	12,0
	NR	0,1	0,1	0,1	0,2	0,1	0,1	0,1	0,1
10	a	6,1	3,4	6,9	4,6	6,0	3,0	6,2	3,6
	b	6,1	3,4	7,4	3,9	6,0	3,3	6,4	3,5
	c	2,0	1,1	2,3	1,2	1,8	0,7	2,0	1,0
	d	79,0	86,1	75,0	82,8	79,1	87,6	78,2	85,7
	e	6,6	5,9	8,3	7,4	7,1	5,4	7,2	6,1
	NR	0,1	0,0	0,1	0,1	0,1	0,1	0,1	0,1
11	a	5,3	5,2	6,9	5,5	5,5	5,3	5,7	5,3
	b	13,2	14,5	15,8	13,0	14,9	12,5	14,3	13,2
	c	16,8	15,6	13,5	17,3	14,4	18,3	15,3	17,2
	d	62,1	63,1	60,3	62,1	62,6	62,1	61,9	62,4
	e	2,5	1,7	3,4	2,1	2,5	1,8	2,7	1,9
	NR	0,1	0,0	0,1	0,0	0,1	0,1	0,1	0,0
12	a	33,8	35,6	32,7	34,6	32,2	35,6	33,1	35,3
	b	10,5	8,2	10,0	8,1	9,8	7,2	10,2	7,8
	c	11,3	11,9	14,9	13,6	12,5	9,5	12,4	11,4
	d	13,1	11,6	15,1	13,1	13,2	10,1	13,6	11,4
	e	31,2	32,7	27,3	30,6	32,2	37,6	30,6	34,0
	NR	0,1	0,0	0,1	0,1	0,1	0,0	0,1	0,1
13	a	7,6	6,5	9,1	7,0	7,9	5,3	8,0	6,2
	b	32,4	38,5	29,6	36,7	32,6	40,7	31,9	38,8
	c	18,2	18,4	18,5	20,0	17,6	18,2	18,1	18,8
	d	28,4	26,8	29,1	25,3	28,9	25,8	28,7	25,9
	e	13,3	9,7	13,7	11,0	12,9	10,0	13,3	10,2
	NR	0,1	0,0	0,1	0,0	0,1	0,1	0,1	0,0
14	a	20,6	21,3	22,8	22,5	23,0	22,5	21,8	22,2
	b	36,2	36,5	28,4	35,3	28,8	35,5	32,3	35,7
	c	20,7	19,8	22,4	18,2	23,3	18,9	21,8	19,0
	d	12,1	10,9	13,9	12,1	13,1	11,2	12,8	11,4
	e	10,3	11,4	12,3	11,7	11,7	11,7	11,2	11,6
	NR	0,1	0,0	0,1	0,2	0,1	0,2	0,1	0,1
15	a	37,1	34,5	31,9	31,8	34,6	36,8	35,3	34,6
	b	4,1	3,2	4,0	3,0	4,4	3,7	4,2	3,3
	c	13,3	12,6	14,2	11,4	13,8	10,1	13,6	11,2
	d	5,7	5,1	6,4	5,6	5,5	4,7	5,8	5,1
	e	39,7	44,6	43,4	48,1	41,6	44,6	41,1	45,7
	NR	0,1	0,0	0,1	0,1	0,1	0,1	0,1	0,1
16	a	6,2	5,3	6,3	4,7	7,3	5,6	6,5	5,2
	b	62,2	63,7	61,2	67,8	58,9	63,9	61,0	65,1
	c	4,8	4,0	5,5	4,0	4,9	3,4	5,0	3,8
	d	8,8	7,9	9,6	8,0	8,7	7,5	8,9	7,8
	e	18,1	18,9	17,4	15,4	20,1	19,5	18,5	18,1
	NR	0,0	0,1	0,0	0,0	0,1	0,0	0,0	0,1

NR = não respondida (questões em branco + questões com dupla marcação).

continua...

6. Desempenho dos candidatos presentes às provas e dos matriculados, por prova, parâmetros curriculares e questão

continuação...

		RESPOSTAS (%)							
		Biológicas		Exatas		Humanidades		Total	
nº	alt.	P	M	P	M	P	M	P	M
17	a	2,4	2,3	3,0	2,2	3,2	2,9	2,8	2,5
	b	15,4	15,2	18,4	13,2	19,4	14,3	17,3	14,2
	c	6,1	5,2	5,9	5,3	7,1	6,0	6,3	5,5
	d	69,0	72,0	65,0	73,6	61,8	70,5	66,0	71,9
	e	7,1	5,3	7,5	5,5	8,4	6,1	7,6	5,7
	NR	0,1	0,0	0,1	0,1	0,1	0,2	0,1	0,1
18	a	11,5	12,7	14,4	14,5	13,2	10,2	12,6	12,2
	b	13,5	12,4	15,9	13,0	14,7	11,4	14,4	12,2
	c	18,0	16,9	19,2	16,1	19,5	17,1	18,7	16,7
	d	44,4	44,6	37,8	43,8	39,5	47,4	41,6	45,5
	e	12,5	13,4	12,6	12,5	12,9	13,6	12,6	13,2
	NR	0,1	0,0	0,1	0,1	0,2	0,2	0,1	0,1
19	a	9,9	8,3	10,7	8,5	10,0	7,5	10,1	8,0
	b	5,7	4,6	6,3	5,1	5,9	4,0	5,9	4,5
	c	18,9	17,8	24,0	20,2	20,9	16,0	20,6	17,8
	d	63,4	68,4	56,6	64,8	61,1	71,5	61,3	68,6
	e	2,0	0,8	2,3	1,5	2,0	0,8	2,0	1,0
	NR	0,1	0,2	0,1	0,0	0,1	0,1	0,1	0,1
20	a	94,0	96,7	93,8	96,1	94,5	97,1	94,1	96,7
	b	3,4	1,7	3,6	2,2	3,0	1,6	3,3	1,8
	c	1,0	0,4	1,0	0,6	0,8	0,5	0,9	0,5
	d	1,3	0,8	1,3	0,9	1,2	0,6	1,3	0,8
	e	0,3	0,3	0,3	0,2	0,3	0,1	0,3	0,2
	NR	0,1	0,1	0,1	0,0	0,1	0,1	0,1	0,1
21	a	16,1	16,1	16,7	14,6	15,6	12,3	16,1	14,1
	b	11,4	10,3	11,5	8,9	12,2	10,6	11,7	10,0
	c	9,8	9,9	10,0	9,2	9,7	8,4	9,8	9,1
	d	16,0	13,5	16,1	14,3	16,1	13,9	16,1	13,9
	e	46,7	50,2	45,6	53,0	46,3	54,7	46,3	52,9
	NR	0,1	0,0	0,0	0,0	0,0	0,0	0,1	0,0
22	a	7,9	6,5	8,2	6,8	8,9	6,9	8,3	6,8
	b	5,8	4,4	5,7	4,7	5,6	4,9	5,7	4,7
	c	72,9	79,3	73,1	78,9	71,8	77,5	72,6	78,5
	d	4,0	2,5	4,0	2,4	4,1	3,0	4,0	2,7
	e	9,3	7,2	8,8	7,1	9,3	7,6	9,2	7,3
	NR	0,1	0,0	0,1	0,0	0,1	0,0	0,1	0,0
23	a	17,0	16,2	18,1	16,3	16,3	15,1	17,0	15,7
	b	23,1	24,0	22,9	21,2	23,6	22,1	23,2	22,4
	c	5,6	5,1	5,9	5,4	5,9	5,1	5,7	5,2
	d	5,6	3,9	5,3	4,5	6,0	5,4	5,6	4,7
	e	48,6	50,8	47,6	52,6	48,1	52,2	48,2	51,9
	NR	0,1	0,0	0,1	0,0	0,2	0,2	0,1	0,1

		RESPOSTAS (%)							
		Biológicas		Exatas		Humanidades		Total	
nº	alt.	P	M	P	M	P	M	P	M
24	a	54,6	59,8	53,4	60,9	54,1	61,7	54,2	60,9
	b	9,2	6,4	9,5	7,1	9,2	6,8	9,2	6,8
	c	24,7	22,4	24,2	22,5	24,8	21,9	24,6	22,2
	d	9,3	9,5	10,6	8,1	9,7	8,3	9,7	8,6
	e	2,1	1,8	2,2	1,2	2,0	1,1	2,1	1,4
	NR	0,1	0,1	0,2	0,1	0,2	0,2	0,2	0,1
25	a	47,5	52,1	47,0	52,7	48,4	54,3	47,7	53,2
	b	16,6	14,6	16,2	14,9	15,5	14,2	16,2	14,5
	c	7,3	6,2	8,0	6,8	8,1	6,9	7,7	6,7
	d	21,9	21,7	22,4	19,9	21,3	19,0	21,8	20,0
	e	6,6	5,4	6,3	5,6	6,6	5,6	6,5	5,5
	NR	0,1	0,0	0,1	0,0	0,1	0,1	0,1	0,0
26	a	10,1	9,0	9,3	7,0	10,5	7,7	10,0	7,9
	b	5,8	3,9	5,9	3,8	5,9	3,7	5,8	3,8
	c	77,3	82,4	78,8	84,8	76,6	82,5	77,4	83,2
	d	2,4	1,8	2,3	1,3	2,3	2,2	2,4	1,8
	e	4,3	2,7	3,7	3,0	4,5	3,9	4,3	3,3
	NR	0,1	0,1	0,1	0,1	0,1	0,0	0,1	0,1
27	a	14,3	12,3	13,7	11,8	14,4	13,0	14,2	12,4
	b	49,3	51,9	50,0	55,9	47,8	54,5	49,0	54,1
	c	16,6	16,4	17,3	15,4	17,6	15,6	17,1	15,8
	d	12,9	13,5	12,0	10,2	13,1	10,9	12,7	11,5
	e	6,9	6,0	6,9	6,6	7,0	5,8	6,9	6,1
	NR	0,1	0,0	0,1	0,0	0,1	0,1	0,1	0,1
28	a	6,2	3,7	5,6	4,5	6,3	4,7	6,1	4,3
	b	2,8	1,8	3,0	2,5	2,9	2,5	2,9	2,3
	c	4,7	2,7	3,7	2,5	4,9	4,1	4,6	3,2
	d	4,1	3,3	4,4	2,9	4,2	2,8	4,2	2,9
	e	82,1	88,5	83,1	87,5	81,5	85,8	82,1	87,1
	NR	0,1	0,0	0,1	0,1	0,1	0,2	0,1	0,1
29	a	1,8	1,2	2,0	1,7	1,8	1,2	1,9	1,4
	b	2,7	1,9	2,5	1,6	2,8	2,4	2,7	2,0
	c	27,9	24,5	29,6	23,9	28,5	23,1	28,5	23,7
	d	64,3	70,8	62,2	69,9	63,6	70,8	63,6	70,5
	e	3,2	1,6	3,5	2,7	3,2	2,5	3,3	2,3
	NR	0,1	0,0	0,1	0,1	0,1	0,0	0,1	0,1
30	a	10,5	10,6	11,5	10,5	11,6	10,5	11,1	10,5
	b	68,1	72,6	66,6	71,9	67,6	74,1	67,6	73,0
	c	5,0	3,5	5,2	4,3	4,9	4,1	5,0	4,0
	d	6,6	5,6	6,9	5,0	6,4	4,5	6,6	5,0
	e	9,8	7,7	9,7	8,2	9,4	6,8	9,7	7,5
	NR	0,1	0,0	0,1	0,2	0,1	0,0	0,1	0,1

NR = não respondida (questões em branco + questões com dupla marcação).

6. Desempenho dos candidatos presentes às provas e dos matriculados, por prova, parâmetros curriculares e questão

TABELA 20 - Convênio com a SE

Percentuais de respostas por alternativa, de presentes (P) e de matriculados (M), com taxa subsidiada, por área e no total.
Linguagens e Códigos, Prova de Conhecimentos Gerais, Vestibular Unesp 2017.

		RESPOSTAS (%)							
		Biológicas		Exatas		Humanidades		Total	
nº	alt.	P	M	P	M	P	M	P	M
01	a	8,8	4,2	6,1	3,9	6,2	4,0	7,2	4,0
	b	9,2	4,9	9,9	6,7	8,7	4,5	9,2	5,4
	c	8,8	2,5	5,8	2,5	6,7	2,5	7,3	2,5
	d	50,6	77,4	60,2	74,0	58,4	74,4	55,7	75,1
	e	22,6	11,0	17,8	12,8	20,0	14,6	20,5	13,0
	NR	0,0	0,0	0,1	0,0	0,1	0,0	0,1	0,0
02	a	40,1	59,0	42,4	57,3	47,8	68,0	43,3	61,9
	b	8,0	6,4	9,3	7,8	7,2	5,7	8,0	6,6
	c	4,8	4,9	5,2	5,3	4,5	4,0	4,8	4,7
	d	30,1	21,9	29,8	22,6	27,8	16,1	29,2	19,9
	e	16,6	7,4	13,2	7,0	12,5	6,0	14,3	6,7
	NR	0,4	0,4	0,2	0,0	0,2	0,2	0,3	0,2
03	a	14,0	7,4	12,5	5,6	12,2	8,4	13,0	7,2
	b	20,5	13,1	15,8	8,4	17,6	8,2	18,3	9,6
	c	2,8	0,0	2,4	0,8	2,2	1,2	2,5	0,8
	d	44,0	66,8	53,3	72,1	51,5	72,7	48,9	70,9
	e	18,5	12,4	15,8	12,8	16,4	8,9	17,1	11,2
	NR	0,2	0,4	0,2	0,3	0,2	0,5	0,2	0,4
04	a	6,7	6,4	5,2	3,6	5,4	2,0	5,9	3,7
	b	31,2	49,8	38,2	47,2	35,6	50,9	34,5	49,3
	c	22,6	13,8	19,2	15,4	20,0	12,2	20,9	13,7
	d	24,5	23,0	25,0	24,6	24,9	23,6	24,8	23,8
	e	14,7	6,4	12,2	9,2	13,8	11,4	13,8	9,3
	NR	0,2	0,7	0,2	0,0	0,3	0,0	0,3	0,2
05	a	4,3	1,8	3,1	1,1	3,4	1,2	3,7	1,3
	b	6,4	2,1	4,4	0,6	4,4	1,5	5,2	1,3
	c	64,2	85,5	69,7	81,3	70,1	85,1	67,6	83,9
	d	9,9	1,8	8,2	3,4	8,3	4,5	8,9	3,4
	e	15,2	8,8	14,5	13,4	13,7	7,7	14,5	10,0
	NR	0,0	0,0	0,1	0,3	0,1	0,0	0,1	0,1
06	a	28,5	42,8	31,9	41,1	34,6	46,9	31,5	43,8
	b	21,0	9,9	17,1	9,5	17,8	12,4	18,9	10,7
	c	20,2	19,1	18,9	17,6	17,9	14,6	19,1	16,9
	d	6,0	1,1	4,8	3,4	4,5	2,2	5,2	2,3
	e	24,2	27,2	27,3	28,5	25,1	23,8	25,3	26,3
	NR	0,1	0,0	0,0	0,0	0,0	0,0	0,1	0,0
07	a	11,5	10,6	11,6	8,1	12,4	8,2	11,8	8,8
	b	13,6	9,5	14,6	11,2	12,5	9,7	13,4	10,2
	c	5,8	6,4	6,8	7,5	6,2	6,5	6,2	6,8
	d	8,1	1,8	6,3	3,4	6,3	3,0	7,0	2,8
	e	60,9	71,7	60,7	69,8	62,5	72,5	61,4	71,4
	NR	0,1	0,0	0,0	0,0	0,1	0,2	0,1	0,1
08	a	19,5	14,8	16,0	11,7	16,8	12,4	17,7	12,8
	b	5,5	3,9	5,7	3,6	4,8	3,0	5,3	3,4
	c	12,6	9,5	12,2	8,9	12,4	12,2	12,4	10,3
	d	27,0	19,1	24,0	18,7	25,2	17,9	25,6	18,5
	e	35,3	52,7	41,9	57,0	40,8	54,3	38,9	54,8
	NR	0,1	0,0	0,1	0,0	0,1	0,2	0,1	0,1

		RESPOSTAS (%)							
		Biológicas		Exatas		Humanidades		Total	
nº	alt.	P	M	P	M	P	M	P	M
09	a	14,8	8,8	16,3	12,3	13,8	9,7	14,8	10,3
	b	7,0	2,5	7,0	5,6	6,2	5,2	6,7	4,6
	c	47,4	69,3	50,6	63,4	52,7	68,5	50,1	67,0
	d	2,6	0,7	2,5	1,1	1,7	0,2	2,3	0,7
	e	28,1	18,4	23,3	17,0	25,5	16,1	26,0	17,0
	NR	0,1	0,4	0,2	0,6	0,1	0,2	0,1	0,4
10	a	12,7	4,2	10,0	7,0	9,9	4,0	11,0	5,1
	b	13,2	6,7	10,9	3,6	10,3	5,7	11,6	5,3
	c	5,6	2,1	4,4	1,7	3,3	1,2	4,5	1,6
	d	58,7	79,5	63,9	78,2	66,8	81,6	62,9	79,9
	e	9,7	7,4	10,7	9,5	9,5	7,4	9,9	8,1
	NR	0,1	0,0	0,0	0,0	0,2	0,0	0,1	0,0
11	a	6,2	6,0	7,3	7,3	5,5	5,0	6,2	6,0
	b	18,0	18,4	18,6	15,4	18,9	16,9	18,5	16,8
	c	7,2	8,5	8,0	8,9	8,1	10,9	7,7	9,6
	d	63,7	65,0	61,0	66,2	63,9	65,5	63,1	65,6
	e	4,8	2,1	5,1	2,2	3,4	1,7	4,4	2,0
	NR	0,1	0,0	0,0	0,0	0,1	0,0	0,1	0,0
12	a	24,0	28,6	27,0	28,5	25,1	31,3	25,1	29,6
	b	15,8	11,0	12,9	8,7	13,4	9,9	14,3	9,8
	c	14,0	14,8	15,5	14,0	14,3	12,7	14,5	13,7
	d	21,7	13,8	19,7	18,2	19,0	13,6	20,3	15,2
	e	24,3	31,8	25,0	30,7	28,1	32,3	25,8	31,6
	NR	0,1	0,0	0,0	0,0	0,1	0,2	0,1	0,1
13	a	10,6	8,5	10,7	8,1	9,8	6,2	10,4	7,5
	b	22,5	34,3	23,0	29,1	25,9	34,7	23,9	32,7
	c	14,2	14,8	16,9	22,1	15,1	16,6	15,2	18,0
	d	33,2	30,0	30,9	26,5	32,6	31,8	32,4	29,5
	e	19,2	12,4	18,4	14,2	16,4	10,7	18,0	12,4
	NR	0,2	0,0	0,0	0,0	0,1	0,0	0,1	0,0
14	a	26,4	27,2	26,2	26,5	25,1	23,8	25,9	25,7
	b	15,7	23,7	16,6	21,8	17,5	26,8	16,6	24,2
	c	28,8	22,3	26,0	24,0	27,2	23,6	27,5	23,4
	d	18,0	14,8	18,0	15,9	16,9	11,9	17,6	14,1
	e	11,1	12,0	13,1	11,5	13,2	13,6	12,3	12,5
	NR	0,1	0,0	0,1	0,3	0,1	0,2	0,1	0,2
15	a	36,2	29,3	32,5	31,0	34,8	33,5	34,8	31,5
	b	7,7	4,6	5,9	3,6	6,0	4,7	6,6	4,3
	c	17,6	14,5	14,8	12,6	15,7	11,4	16,2	12,6
	d	5,4	6,7	6,3	5,0	5,0	3,5	5,5	4,9
	e	33,1	44,9	40,4	47,8	38,4	46,9	36,8	46,6
	NR	0,0	0,0	0,1	0,0	0,1	0,0	0,1	0,0
16	a	10,7	5,3	8,8	5,0	10,7	8,2	10,2	6,3
	b	46,3	60,4	51,7	60,3	49,2	62,8	48,7	61,3
	c	7,4	4,9	7,3	6,4	6,5	3,7	7,1	5,0
	d	11,0	7,4	10,4	8,9	10,1	7,2	10,5	7,9
	e	24,5	21,6	21,8	19,0	23,4	18,1	23,4	19,3
	NR	0,1	0,4	0,0	0,3	0,1	0,0	0,1	0,2

NR = não respondida (questões em branco + questões com dupla marcação).

continua...

continuação...

		RESPOSTAS (%)							
		Biológicas		Exatas		Humanidades		Total	
nº	alt.	P	M	P	M	P	M	P	M
17	a	4,1	1,8	4,4	3,1	4,5	3,2	4,3	2,8
	b	33,2	22,6	32,0	21,8	32,1	23,6	32,5	22,7
	c	8,7	6,7	7,3	7,5	9,0	7,2	8,5	7,2
	d	40,8	62,2	45,0	60,1	41,7	57,8	42,2	59,8
	e	13,1	6,7	11,2	7,5	12,6	8,2	12,4	7,6
	NR	0,1	0,0	0,1	0,0	0,1	0,0	0,1	0,0
18	a	20,2	18,7	21,2	20,9	19,0	14,6	20,0	17,9
	b	20,3	12,0	19,1	13,7	18,8	12,2	19,5	12,6
	c	25,5	23,0	22,9	18,2	24,9	25,3	24,7	22,2
	d	23,4	33,2	26,1	34,4	25,9	37,2	24,9	35,2
	e	10,6	13,1	10,5	12,3	11,1	10,4	10,8	11,8
	NR	0,1	0,0	0,2	0,6	0,2	0,2	0,1	0,3
19	a	15,8	11,3	14,4	12,6	13,4	10,7	14,6	11,5
	b	11,7	9,2	9,8	6,4	9,6	7,2	10,5	7,5
	c	25,1	20,5	28,9	26,0	25,2	19,9	26,1	22,1
	d	42,0	58,0	42,1	51,7	47,5	61,0	43,9	57,0
	e	5,3	1,1	4,7	3,4	4,2	1,0	4,7	1,8
	NR	0,2	0,0	0,1	0,0	0,1	0,2	0,1	0,1
20	a	89,6	96,1	91,7	96,4	92,1	97,5	91,0	96,7
	b	6,0	2,1	4,6	2,8	3,9	1,5	4,9	2,1
	c	1,7	0,0	1,3	0,0	1,3	0,5	1,5	0,2
	d	1,9	1,1	1,7	0,6	2,0	0,5	1,9	0,7
	e	0,7	0,4	0,5	0,3	0,4	0,0	0,6	0,2
	NR	0,1	0,4	0,2	0,0	0,2	0,0	0,2	0,1
21	a	23,4	20,5	22,7	19,6	22,3	17,4	22,8	19,0
	b	22,4	14,5	19,1	10,3	19,9	15,1	20,7	13,3
	c	14,5	15,2	13,5	15,4	13,6	13,2	13,9	14,5
	d	21,8	13,1	20,8	17,3	19,9	13,6	20,9	14,8
	e	17,8	36,7	23,9	37,4	24,3	40,7	21,6	38,5
	NR	0,0	0,0	0,0	0,0	0,1	0,0	0,1	0,0
22	a	16,8	8,8	14,6	9,2	15,8	9,9	15,9	9,4
	b	11,2	6,4	8,8	7,3	9,3	7,7	10,0	7,2
	c	44,4	68,2	53,6	69,6	51,4	68,0	49,1	68,6
	d	8,8	4,6	7,4	2,5	7,0	3,7	7,8	3,5
	e	18,7	11,7	15,4	11,5	16,2	10,7	17,0	11,2
	NR	0,1	0,4	0,1	0,0	0,3	0,0	0,2	0,1
23	a	16,4	13,8	17,4	17,3	15,9	16,1	16,5	15,9
	b	33,3	27,6	31,8	27,4	31,7	24,1	32,3	26,1
	c	10,0	7,8	8,5	6,7	8,7	6,0	9,2	6,7
	d	12,0	6,0	8,7	7,0	10,1	8,7	10,5	7,4
	e	28,2	44,9	33,6	41,6	33,3	44,9	31,3	43,8
	NR	0,2	0,0	0,0	0,0	0,3	0,2	0,2	0,1

		RESPOSTAS (%)							
		Biológicas		Exatas		Humanidades		Total	
nº	alt.	P	M	P	M	P	M	P	M
24	a	27,6	46,6	36,1	48,3	36,4	51,4	32,8	49,0
	b	20,0	9,9	15,7	10,9	16,6	13,2	17,8	11,5
	c	35,1	26,9	31,5	30,2	32,0	23,6	33,1	26,7
	d	12,5	13,4	13,3	8,4	11,6	10,9	12,4	10,7
	e	4,6	3,2	3,1	2,0	3,1	1,0	3,7	1,9
	NR	0,2	0,0	0,2	0,3	0,2	0,0	0,2	0,1
25	a	30,4	40,3	34,2	44,1	34,5	45,7	32,8	43,7
	b	12,1	14,1	13,7	13,4	12,7	13,2	12,7	13,5
	c	16,0	8,1	13,0	9,8	14,0	8,7	14,6	8,9
	d	28,9	31,4	28,7	25,1	27,7	24,6	28,4	26,6
	e	12,5	6,0	10,3	7,5	10,9	7,9	11,4	7,3
	NR	0,1	0,0	0,1	0,0	0,1	0,0	0,1	0,0
26	a	20,4	14,5	15,7	11,5	18,4	11,4	18,5	12,3
	b	13,0	5,7	10,5	6,7	9,9	4,5	11,3	5,6
	c	52,5	74,2	63,9	76,0	60,4	77,2	58,1	76,0
	d	3,6	1,8	3,6	1,7	3,4	3,0	3,5	2,2
	e	10,4	3,9	6,3	3,9	7,9	4,0	8,5	3,9
	NR	0,0	0,0	0,0	0,3	0,1	0,0	0,1	0,1
27	a	25,9	17,0	20,0	14,8	22,1	18,6	23,1	16,9
	b	31,0	45,2	36,7	43,0	35,0	44,9	33,8	44,3
	c	20,9	20,5	20,5	20,1	20,4	17,6	20,6	19,3
	d	13,4	12,0	14,0	12,3	13,4	11,4	13,5	11,9
	e	8,7	5,3	8,8	9,8	8,8	7,2	8,8	7,6
	NR	0,1	0,0	0,0	0,0	0,2	0,2	0,1	0,1
28	a	16,5	7,4	12,2	7,8	13,5	9,2	14,4	8,2
	b	5,6	2,1	4,5	3,1	4,4	2,5	4,9	2,6
	c	12,1	6,0	6,8	3,9	9,5	5,5	9,9	5,1
	d	8,8	3,9	6,9	4,7	7,5	5,0	7,9	4,6
	e	56,9	80,6	69,6	80,2	64,9	77,9	62,9	79,4
	NR	0,2	0,0	0,0	0,3	0,2	0,0	0,2	0,1
29	a	3,2	1,1	2,7	2,5	2,3	1,5	2,7	1,7
	b	4,2	3,9	3,6	1,4	3,8	3,0	3,9	2,7
	c	45,0	29,3	41,8	34,4	41,2	32,8	42,9	32,4
	d	41,0	62,9	46,8	58,1	47,2	59,6	44,6	60,0
	e	6,3	2,8	5,0	3,6	5,3	3,2	5,6	3,3
	NR	0,2	0,0	0,1	0,0	0,2	0,0	0,2	0,0
30	a	17,6	13,4	17,8	13,4	16,1	12,9	17,1	13,2
	b	46,6	62,5	51,5	65,6	52,2	68,5	49,8	65,9
	c	6,6	4,9	6,2	4,2	6,2	4,0	6,3	4,3
	d	12,6	7,8	10,6	5,9	10,3	5,7	11,3	6,3
	e	16,5	11,3	13,8	10,6	15,0	8,9	15,3	10,2
	NR	0,1	0,0	0,1	0,3	0,2	0,0	0,1	0,1

NR = não respondida (questões em branco + questões com dupla marcação).

6. Desempenho dos candidatos presentes às provas e dos matriculados, por prova, parâmetros curriculares e questão

TABELA 20 - Isentos socioeconomicamente carentes*

Percentuais de respostas por alternativa, de presentes (P) e de matriculados (M), isentos de taxa, por área e no total.
Linguagens e Códigos, Prova de Conhecimentos Gerais, Vestibular Unesp 2017.

		RESPOSTAS (%)							
		Biológicas		Exatas		Humanidades		Total	
nº	alt.	P	M	P	M	P	M	P	M
01	a	5,7	3,6	5,5	3,0	4,4	3,3	5,2	3,3
	b	6,2	4,1	7,9	6,5	6,5	4,3	6,7	4,9
	c	5,4	2,8	3,2	1,5	4,1	1,7	4,5	2,0
	d	65,7	77,2	67,8	78,9	68,8	79,6	67,2	78,7
	e	17,0	12,2	15,6	10,2	16,2	11,1	16,4	11,1
	NR	0,1	0,0	0,0	0,0	0,0	0,0	0,0	0,0
02	a	52,5	64,0	53,7	66,5	57,5	69,7	54,5	67,2
	b	6,4	4,7	6,8	6,5	6,5	5,1	6,5	5,4
	c	3,6	4,1	5,0	2,5	3,9	3,1	4,0	3,2
	d	26,2	21,8	24,4	18,9	21,6	15,2	24,2	18,1
	e	11,2	4,9	9,9	5,7	10,1	6,5	10,5	5,8
	NR	0,2	0,5	0,2	0,0	0,4	0,3	0,3	0,3
03	a	11,3	6,2	10,8	6,7	10,1	5,8	10,7	6,2
	b	13,7	9,6	10,0	6,9	11,9	7,4	12,3	7,9
	c	1,9	2,1	1,8	1,2	1,9	1,2	1,9	1,5
	d	58,3	71,2	63,1	72,5	61,9	75,9	60,6	73,6
	e	14,6	10,9	14,3	12,7	14,0	9,8	14,3	10,9
	NR	0,2	0,0	0,1	0,0	0,3	0,0	0,2	0,0
04	a	4,7	2,8	4,0	3,0	4,8	5,5	4,6	4,0
	b	41,2	48,4	44,3	50,6	38,0	42,8	40,7	46,7
	c	18,1	15,5	17,1	14,4	17,9	16,8	17,8	15,7
	d	23,7	21,8	22,4	22,1	26,4	25,7	24,4	23,5
	e	12,1	11,1	12,0	9,7	12,7	8,7	12,3	9,7
	NR	0,1	0,3	0,1	0,2	0,2	0,5	0,1	0,4
05	a	2,1	0,8	2,4	1,0	2,3	2,1	2,2	1,4
	b	3,8	3,6	3,0	1,5	3,8	2,1	3,6	2,3
	c	75,1	82,9	75,7	82,9	76,1	83,0	75,6	83,0
	d	7,1	2,8	7,0	3,7	6,6	3,9	6,9	3,6
	e	11,9	9,8	11,8	10,9	11,1	8,7	11,6	9,7
	NR	0,1	0,0	0,0	0,0	0,2	0,2	0,1	0,1
06	a	39,8	43,5	42,0	50,1	43,0	53,1	41,4	49,5
	b	13,9	11,7	13,8	8,9	13,5	9,6	13,7	10,0
	c	18,1	13,2	16,5	13,6	16,7	16,1	17,3	14,6
	d	3,8	2,3	3,4	3,2	3,2	1,4	3,5	2,2
	e	24,3	29,3	24,1	24,1	23,6	19,9	24,0	23,7
	NR	0,0	0,0	0,2	0,0	0,0	0,0	0,1	0,0
07	a	10,9	5,2	10,4	7,9	11,8	9,8	11,1	7,9
	b	11,9	10,6	13,1	10,7	11,3	10,6	12,0	10,6
	c	7,0	6,5	8,6	7,4	7,2	8,7	7,4	7,7
	d	4,8	3,6	3,5	3,0	4,3	2,2	4,4	2,8
	e	65,2	74,1	64,2	71,0	65,3	68,7	65,0	70,9
	NR	0,0	0,0	0,2	0,0	0,0	0,0	0,1	0,0
08	a	15,8	12,4	14,1	13,2	16,2	14,7	15,6	13,6
	b	4,0	4,4	4,7	3,0	4,0	2,6	4,1	3,2
	c	12,3	8,5	11,4	8,9	11,4	6,7	11,8	7,9
	d	19,7	16,6	19,8	13,9	19,2	15,6	19,6	15,4
	e	47,9	58,0	50,0	61,0	49,2	60,3	48,8	59,9
	NR	0,1	0,0	0,0	0,0	0,1	0,2	0,1	0,1

		RESPOSTAS (%)							
		Biológicas		Exatas		Humanidades		Total	
nº	alt.	P	M	P	M	P	M	P	M
09	a	10,7	13,5	11,8	8,9	11,5	7,7	11,2	9,7
	b	4,7	4,1	5,3	4,2	5,4	5,8	5,1	4,9
	c	62,4	67,6	61,1	73,7	61,3	70,2	61,7	70,5
	d	1,4	0,0	1,9	1,5	1,3	1,0	1,5	0,9
	e	20,7	14,8	19,7	11,4	20,5	15,1	20,4	13,9
	NR	0,2	0,0	0,1	0,2	0,1	0,2	0,1	0,1
10	a	8,6	6,0	7,9	6,7	7,7	5,5	8,1	6,0
	b	8,0	3,6	7,3	4,5	7,6	4,1	7,7	4,1
	c	2,6	1,6	2,6	1,2	2,1	1,0	2,4	1,2
	d	72,5	81,1	73,2	79,2	73,8	82,5	73,1	81,1
	e	8,2	7,8	8,9	8,2	8,7	6,8	8,5	7,5
	NR	0,1	0,0	0,1	0,2	0,1	0,0	0,1	0,1
11	a	4,5	3,1	5,8	4,7	4,5	3,9	4,8	3,9
	b	16,2	15,8	17,6	15,9	16,9	14,4	16,8	15,2
	c	11,4	10,6	10,3	14,9	12,0	16,6	11,4	14,4
	d	65,1	69,7	62,7	62,0	63,8	63,7	64,1	64,9
	e	2,7	0,8	3,4	2,5	2,6	1,2	2,8	1,5
	NR	0,0	0,0	0,1	0,0	0,1	0,2	0,1	0,1
12	a	30,0	36,3	27,4	29,3	29,0	33,4	29,1	33,0
	b	13,6	9,8	13,1	11,2	12,8	9,1	13,2	9,9
	c	13,4	14,2	15,4	13,9	12,8	12,0	13,6	13,2
	d	15,1	13,5	15,6	13,2	13,8	11,8	14,7	12,7
	e	27,8	26,2	28,5	32,5	31,4	33,7	29,2	31,2
	NR	0,2	0,0	0,0	0,0	0,1	0,0	0,1	0,0
13	a	8,8	5,2	7,9	7,2	9,1	6,5	8,7	6,3
	b	27,6	37,0	29,0	35,7	28,0	37,0	28,0	36,6
	c	17,4	21,5	17,3	20,1	16,9	16,8	17,2	19,1
	d	31,0	24,6	31,9	25,8	32,2	30,0	31,6	27,2
	e	15,1	11,7	13,7	10,9	13,8	9,6	14,3	10,6
	NR	0,1	0,0	0,2	0,2	0,1	0,2	0,1	0,1
14	a	24,1	25,4	23,0	23,1	25,0	26,5	24,2	25,2
	b	25,3	30,8	24,3	32,0	23,0	28,9	24,3	30,4
	c	23,9	19,7	24,7	19,6	26,4	23,3	25,0	21,2
	d	14,9	9,8	15,2	14,1	14,3	9,9	14,8	11,1
	e	11,7	14,2	12,8	11,2	11,2	11,3	11,7	12,1
	NR	0,1	0,0	0,1	0,0	0,2	0,0	0,1	0,0
15	a	35,2	32,6	32,2	30,8	34,1	36,3	34,2	33,6
	b	5,2	2,3	5,3	3,7	5,9	6,3	5,5	4,4
	c	14,7	13,7	14,3	11,4	14,2	10,8	14,4	11,8
	d	4,9	5,2	5,5	6,7	4,8	4,3	5,0	5,2
	e	40,0	46,1	42,7	47,4	40,8	42,3	40,8	44,9
	NR	0,1	0,0	0,1	0,0	0,1	0,0	0,1	0,0
16	a	9,6	7,3	9,6	6,7	10,7	8,2	10,0	7,5
	b	49,8	50,5	52,9	61,5	48,7	51,7	50,0	54,3
	c	5,4	6,0	5,6	5,7	4,9	4,6	5,3	5,3
	d	9,9	10,6	9,9	6,9	9,4	8,0	9,7	8,4
	e	25,3	25,6	22,0	19,1	26,2	27,4	24,9	24,5
	NR	0,1	0,0	0,0	0,0	0,1	0,0	0,1	0,0

NR = não respondida (questões em branco + questões com dupla marcação).
* Incluídos os cursinhos comunitários apoiados pela Unesp.

continua...

6. Desempenho dos candidatos presentes às provas e dos matriculados, por prova, parâmetros curriculares e questão

continuação...

		RESPOSTAS (%)							
		Biológicas		Exatas		Humanidades		Total	
nº	alt.	P	M	P	M	P	M	P	M
17	a	3,9	3,4	3,5	3,2	4,3	3,8	4,0	3,5
	b	23,8	23,3	23,4	17,1	25,8	19,5	24,4	19,9
	c	7,8	5,7	6,2	4,5	8,3	7,5	7,7	6,1
	d	53,7	59,8	57,7	69,0	50,9	61,0	53,5	63,0
	e	10,7	7,8	9,0	6,2	10,6	7,9	10,3	7,4
	NR	0,1	0,0	0,1	0,0	0,1	0,3	0,1	0,1
18	a	14,9	13,7	17,4	18,9	16,0	12,2	15,8	14,6
	b	15,7	14,2	15,8	14,4	15,3	14,4	15,6	14,3
	c	22,0	19,4	21,9	16,6	23,1	20,5	22,4	19,1
	d	34,0	36,8	31,8	37,0	32,7	39,4	33,0	37,9
	e	13,3	15,5	12,9	13,2	12,9	13,5	13,1	14,0
	NR	0,2	0,3	0,1	0,0	0,1	0,0	0,1	0,1
19	a	12,0	6,5	12,6	8,7	11,3	10,3	11,9	8,7
	b	7,5	4,1	7,6	9,7	6,8	4,8	7,3	6,0
	c	22,3	25,1	25,1	19,6	22,2	18,7	22,9	20,8
	d	54,9	62,4	51,9	60,8	56,7	64,0	54,9	62,6
	e	3,0	1,0	2,6	1,2	2,7	1,9	2,8	1,5
	NR	0,3	0,8	0,1	0,0	0,2	0,3	0,2	0,4
20	a	92,2	95,3	93,8	96,3	93,5	96,6	93,0	96,1
	b	4,0	1,6	3,5	1,2	3,5	1,5	3,7	1,5
	c	1,4	0,8	1,0	1,0	0,9	0,9	1,1	0,9
	d	1,9	1,6	1,3	1,2	1,6	0,9	1,7	1,2
	e	0,3	0,5	0,3	0,2	0,4	0,0	0,4	0,2
	NR	0,1	0,3	0,1	0,0	0,1	0,2	0,1	0,1
21	a	25,2	25,4	24,7	18,9	22,1	16,4	24,0	19,7
	b	17,0	13,0	16,2	12,9	18,1	17,5	17,2	14,9
	c	14,5	14,0	13,7	12,7	13,3	12,2	13,9	12,8
	d	20,8	16,3	19,3	17,9	20,1	18,3	20,2	17,6
	e	22,5	31,3	26,0	37,7	26,3	35,6	24,6	35,0
	NR	0,0	0,0	0,1	0,0	0,0	0,0	0,1	0,0
22	a	13,5	10,6	11,8	11,4	13,7	10,3	13,2	10,7
	b	9,4	8,8	8,9	5,0	9,7	8,7	9,4	7,6
	c	53,9	66,8	58,6	67,7	55,3	65,1	55,4	66,4
	d	6,7	2,8	6,4	3,7	7,0	6,0	6,8	4,4
	e	16,3	10,9	14,1	11,9	14,2	9,9	15,1	10,8
	NR	0,1	0,0	0,3	0,2	0,2	0,0	0,2	0,1
23	a	17,5	15,5	18,0	14,1	16,2	14,7	17,2	14,8
	b	32,6	33,9	30,8	28,3	33,1	28,4	32,4	29,9
	c	9,2	7,8	9,6	8,4	9,4	8,7	9,3	8,4
	d	9,2	5,2	8,1	5,5	10,2	9,1	9,3	6,9
	e	31,4	37,6	33,2	43,7	30,8	38,9	31,6	39,9
	NR	0,1	0,0	0,3	0,0	0,2	0,2	0,2	0,1

		RESPOSTAS (%)							
		Biológicas		Exatas		Humanidades		Total	
nº	alt.	P	M	P	M	P	M	P	M
24	a	35,9	44,6	39,8	50,6	38,1	48,6	37,5	48,1
	b	15,6	11,7	14,2	9,4	13,3	9,2	14,5	10,0
	c	33,3	31,9	29,1	28,0	32,6	29,5	32,2	29,7
	d	11,9	9,1	13,7	10,4	12,3	11,0	12,4	10,3
	e	3,0	2,6	2,8	1,2	3,5	1,5	3,2	1,7
	NR	0,1	0,3	0,5	0,2	0,2	0,2	0,3	0,2
25	a	34,3	43,3	37,5	45,2	36,1	40,8	35,6	42,8
	b	15,4	12,7	14,9	13,2	14,2	15,1	14,9	13,8
	c	11,3	10,1	11,5	9,7	12,2	12,2	11,7	10,9
	d	27,7	26,9	26,9	25,1	27,1	25,2	27,3	25,6
	e	11,2	7,0	9,0	6,7	10,3	6,8	10,4	6,8
	NR	0,1	0,0	0,2	0,2	0,0	0,0	0,1	0,1
26	a	18,1	16,8	13,7	8,9	16,3	11,6	16,5	12,3
	b	10,4	6,5	8,8	6,5	9,8	6,0	9,8	6,3
	c	59,9	70,5	67,5	77,9	62,4	71,4	62,4	73,1
	d	3,6	2,8	3,5	1,7	3,5	3,6	3,5	2,8
	e	8,0	3,4	6,3	4,7	7,9	7,4	7,6	5,5
	NR	0,1	0,0	0,1	0,2	0,1	0,0	0,1	0,1
27	a	22,7	18,7	19,5	16,6	20,5	19,3	21,2	18,4
	b	33,3	39,6	36,3	42,4	35,1	42,1	34,6	41,5
	c	21,2	19,9	21,8	20,3	21,3	19,2	21,4	19,7
	d	14,3	13,7	13,7	12,4	14,5	11,8	14,3	12,5
	e	8,4	8,0	8,4	7,9	8,7	7,5	8,5	7,8
	NR	0,1	0,0	0,2	0,2	0,1	0,0	0,1	0,1
28	a	11,1	6,2	9,2	6,5	10,3	7,2	10,4	6,7
	b	4,9	4,1	5,0	4,5	4,4	3,6	4,7	4,0
	c	9,1	2,6	6,2	3,0	8,7	7,5	8,3	4,8
	d	6,6	4,4	6,4	3,7	7,0	3,8	6,7	3,9
	e	68,3	82,6	72,9	81,9	69,6	77,6	69,7	80,3
	NR	0,1	0,0	0,2	0,5	0,2	0,3	0,2	0,3
29	a	2,4	1,0	2,3	2,5	2,7	1,5	2,5	1,7
	b	3,9	1,3	3,8	1,7	4,4	3,9	4,0	2,5
	c	40,9	34,5	39,7	33,0	38,4	30,7	39,7	32,4
	d	47,9	61,7	48,7	58,6	48,9	58,6	48,4	59,4
	e	4,7	1,3	5,4	3,7	5,5	5,3	5,1	3,7
	NR	0,2	0,3	0,3	0,5	0,2	0,0	0,2	0,2
30	a	16,5	15,3	15,8	13,9	17,8	15,2	16,8	14,9
	b	52,5	61,9	53,2	59,6	53,8	63,4	53,1	61,8
	c	6,3	2,8	6,4	5,7	6,4	4,6	6,4	4,4
	d	10,2	9,8	11,5	9,2	9,3	7,0	10,1	8,4
	e	14,4	10,1	12,8	11,4	12,6	9,8	13,4	10,3
	NR	0,1	0,0	0,2	0,2	0,2	0,0	0,1	0,1

NR = não respondida (questões em branco + questões com dupla marcação).

6. Desempenho dos candidatos presentes às provas e dos matriculados, por prova, parâmetros curriculares e questão

Ciências Humanas

Questão 31

Apesar de sua dispersão geográfica e de sua fragmentação política, os Gregos tinham uma profunda consciência de pertencer a uma só e mesma cultura. Esse fenômeno é tão mais extraordinário, considerando-se a ausência de qualquer autoridade central política ou religiosa e o livre espírito de invenção de uma determinada comunidade para resolver os diversos problemas políticos ou culturais que se colocavam para ela.

(Moses I. Finley. *Os primeiros tempos da Grécia*, 1998. Adaptado.)

O excerto refere-se ao seguinte aspecto essencial da história grega da Antiguidade:

(A) a predominância da reflexão política sobre o desenvolvimento das belas-artes.
(B) a fragilidade militar de populações isoladas em pequenas unidades políticas.
(C) a vinculação do nascimento da filosofia com a constituição de governos tirânicos.
(D) a existência de cidades-estados conjugada a padrões civilizatórios de unificação.
(E) a igualdade social sustentada pela exploração econômica de colônias estrangeiras.

Questão 32

A Igreja foi responsável direta por mais uma transformação, formidável e silenciosa, nos últimos séculos do Império: a vulgarização da cultura clássica. Essa façanha fundamental da Igreja nascente indica seu verdadeiro lugar e função na passagem para o Feudalismo. A condição de existência da civilização da Antiguidade em meio aos séculos caóticos da Idade Média foi o caráter de resistência da Igreja. Ela foi a ponte entre duas épocas.

(Perry Anderson. *Passagens da Antiguidade ao Feudalismo*, 2016. Adaptado.)

O excerto permite afirmar corretamente que a Igreja cristã

(A) tornou-se uma instituição do Império Romano e sobreviveu à sua derrocada quando da invasão dos bárbaros germânicos.
(B) limitou suas atividades à esfera cultural e evitou participar das lutas políticas durante o Feudalismo.
(C) manteve-se fiel aos ensinamentos bíblicos e proibiu representações de imagens religiosas na Idade Média.
(D) reconheceu a importância da liberdade religiosa na Europa Ocidental e combateu a teocracia imperial.
(E) combateu o universo religioso do Feudalismo e propagou, em meio aos povos sem escrita, o paganismo greco-romano.

Questão 33

(Andrea Mantegna. *Lamentação sobre o Cristo morto*, 1480. Pinacoteca de Brera, Milão.)

A pintura representa no martírio de Cristo os seguintes princípios culturais do Renascimento italiano:

(A) a imitação das formas artísticas medievais e a ênfase na natureza espiritual de Cristo.
(B) a preocupação intensa com a forma artística e a ausência de significado religioso do quadro.
(C) a disposição da figura de Cristo em perspectiva geométrica e o conteúdo realista da composição.
(D) a gama variada de cores luminosas e a concepção otimista de uma humanidade sem pecado.
(E) a idealização do corpo do Salvador e a noção de uma divindade desvinculada dos dramas humanos.

Questão 34

Em meados do século o negócio dos metais não ocuparia senão o terço, ou bem menos, da população. O grosso dessa gente compõe-se de mercadores de tenda aberta, oficiais dos mais variados ofícios, boticários, prestamistas, estalajadeiros, taberneiros, advogados, médicos, cirurgiões-barbeiros, burocratas, clérigos, mestres-escolas, tropeiros, soldados da milícia paga. Sem falar nos escravos, cujo total, segundo os documentos da época, ascendia a mais de cem mil. A necessidade de abastecer-se toda essa gente provocava a formação de grandes currais; a própria lavoura ganhava alento novo.

(Sérgio Buarque de Holanda. "Metais e pedras preciosas". *História geral da civilização brasileira*, vol 2, 1960. Adaptado.)

De acordo com o excerto, é correto concluir que a extração de metais preciosos em Minas Gerais no século XVIII

(A) impediu o domínio do governo metropolitano nas áreas de extração e favoreceu a independência colonial.
(B) bloqueou a possibilidade de ascensão social na colônia e forçou a alta dos preços dos instrumentos de mineração.

(C) provocou um processo de urbanização e articulou a economia colonial em torno da mineração.
(D) extinguiu a economia colonial agroexportadora e incorporou a população litorânea economicamente ativa.
(E) restringiu a divisão da sociedade em senhores e escravos e limitou a diversidade cultural da colônia.

Questão 35

No movimento de Independência atuam duas tendências opostas: uma, de origem europeia, liberal e utópica, que concebe a América espanhola como um todo unitário, assembleia de nações livres; outra, tradicional, que rompe laços com a Metrópole somente para acelerar o processo de dispersão do Império.

(Octavio Paz. *O labirinto da solidão*, 1999. Adaptado.)

O texto refere-se às concepções em disputa no processo de Independência da América Latina. Tendo em vista a situação política das nações latino-americanas no século XIX, é correto concluir que

(A) os Estados independentes substituíram as rivalidades pela mútua cooperação.
(B) os países libertos formaram regimes constitucionais estáveis.
(C) as antigas metrópoles ibéricas continuavam governando os territórios americanos.
(D) o conteúdo filosófico das independências sobrepôs-se aos interesses oligárquicos.
(E) as classes dirigentes nativas foram herdeiras da antiga ordem colonial.

Questão 36

A expansão territorial dos Estados Unidos, no século XIX, foi o resultado da compra da Luisiana francesa pelo governo central, da anexação de territórios mexicanos, da distribuição de pequenos lotes de terra para colonos pioneiros, da expansão das redes de estradas de ferro, assim como da anexação de terras indígenas. Esse processo expansionista foi ideologicamente justificado pela doutrina do Destino Manifesto, segundo a qual

(A) o direito pertence aos povos mais democráticos e laboriosos.
(B) o mundo deve ser transformado para o engrandecimento da humanidade.
(C) o povo americano deve garantir a sobrevivência econômica das sociedades pagãs.
(D) as terras pertencem aos seus descobridores e primeiros ocupantes.
(E) a nação deve conquistar o continente que a Providência lhe reservou.

Questão 37

Art. 3º O governo paraguaio se reconhece obrigado à celebração do Tratado da Tríplice Aliança de 1º de maio de 1865, entendendo-se estabelecido desde já que a navegação do Alto Paraná e do Rio Paraguai nas águas territoriais da república deste nome fica franqueada aos navios de guerra e mercantes das nações aliadas, livres de todo e qualquer ônus, e sem que se possa impedir ou estorvar-se de nenhum modo a liberdade dessa navegação comum.

("Acordo Preliminar de Paz Celebrado entre Brasil, Argentina e Uruguai com o Paraguai (20 junho 1870)". *In*: Paulo Bonavides e Roberto Amaral (orgs.). *Textos políticos da história do Brasil*, 2002. Adaptado.)

O tratado de paz imposto pelos países vencedores da guerra contra o Paraguai deixa transparente um dos motivos da participação do Estado brasileiro no conflito:

(A) o domínio de jazidas de ouro e prata descobertas nas províncias centrais.
(B) o esforço em manter os acordos comerciais celebrados pelas metrópoles ibéricas.
(C) a garantia de livre trânsito nas vias de acesso a províncias do interior do país.
(D) o projeto governamental de proteger a nação com fronteiras naturais.
(E) o monopólio governamental do transporte de mercadorias a longa distância.

Leia o texto para responder às questões **38** e **39**.

A industrialização contemporânea requer investimentos vultosos. No Brasil, esses investimentos não podiam ser feitos pelo setor privado, devido à escassez de capital que caracteriza as nações em desenvolvimento. Além disso, o crescimento econômico do Brasil, um recém-chegado ao processo de modernização, processou-se em condições socioeconômicas diferentes. Um efeito internacional de demonstração, na forma de imitação de padrões de vida, entre países ricos e pobres, e entre classes ricas e pobres dentro das nações, resultou em pressões significativas sobre as taxas de crescimento para diminuir a diferença entre nações desenvolvidas e em desenvolvimento. Em vista das aspirações de melhores padrões de vida, o governo desempenhou um papel importante no crescimento econômico recente do Brasil.

(Carlos Manuel Peláez e Wilson Suzigan. *História monetária do Brasil*, 1981. Adaptado.)

Questão 38

De acordo com o texto, uma das particularidades do processo de industrialização brasileira é

(A) o controle das matérias-primas industriais pelas nações imperialistas do planeta.
(B) a escassez de mão de obra devido à sobrevivência da pequena propriedade rural.
(C) o domínio da política por setores sociais ligados aos padrões da economia colonial.

(D) a emergência da industrialização em meio a economias internacionais já industrializadas.
(E) a existência prévia de um amplo mercado consumidor de produtos de luxo.

Questão 39

Os impasses do desenvolvimento industrial brasileiro, apontados pelo texto, foram enfrentados no governo Juscelino Kubitschek (1956-1961) com o Plano de Metas, cujo objetivo era promover a industrialização por meio
(A) da associação de esforços econômicos entre o Estado, o capital estrangeiro e as empresas nacionais.
(B) da valorização da moeda nacional, da estatização de fábricas falidas e da contenção de salários.
(C) da criação de indústrias têxteis estatais e do aumento de impostos sobre o grande capital nacional.
(D) do emprego de empresas multinacionais submetidas à severa lei da remessa de lucros, juros e dividendos para o exterior.
(E) do combate à seca no Nordeste e do aumento do salário mínimo, com controle da inflação.

Questão 40

Observe o cartaz, relativo ao plebiscito realizado em janeiro de 1963.



(www.projetomemoria.art.br)

O cartaz alude à situação histórica brasileira marcada por
(A) estabilidade política, crescimento da economia agroindustrial e baixas taxas de inflação.
(B) renúncia presidencial, debates sobre sistema de governo e projetos de reforma social.
(C) ascensão de governos conservadores, despolitização da sociedade e abolição de leis trabalhistas.
(D) deposição do presidente da República, privatizações de empresas estatais e adoção do neoliberalismo.
(E) autoritarismos governamentais, restrições à liberdade de expressão e cassações de mandatos de parlamentares.

Questão 41

(www.contramare.net)

O artista Artur Barrio nasceu em Portugal e mudou-se para o Brasil em 1955, dedicando-se à pintura a partir de 1965. Em 1969, começa a criar as *Situações*: trabalhos de grande impacto, realizados com materiais orgânicos como lixo, papel higiênico, detritos humanos e carne putrefata, com os quais realiza intervenções no espaço urbano. No mesmo ano, escreve um manifesto no qual contesta as categorias tradicionais da arte e sua relação com o mercado, e a conjuntura histórica da América Latina. Em 1970, na mostra coletiva *Do corpo à terra*, espalha as *Trouxas ensanguentadas* em um rio em Belo Horizonte.
(http://enciclopedia.itaucultural.org.br. Adaptado.)

Relacionando-se a imagem, as informações contidas no texto e o contexto do ano da mostra coletiva *Do corpo à terra*, é correto interpretar a intervenção *Trouxas ensanguentadas* como uma
(A) denúncia da situação política e social do Brasil.
(B) revelação da pobreza da população brasileira.
(C) demonstração do caráter perdulário das sociedades de consumo.
(D) crítica à falta de planejamento das cidades latino-americanas.
(E) melhoria, por meio da arte, das áreas degradadas das cidades.

Questão 42

Com o fim da Guerra Fria, os EUA formalizaram sua posição hegemônica. Sem concorrência e se expandindo para as antigas áreas de predomínio socialista, o capitalismo conheceu uma nova fase de expansão: tornou-se mundializado, globalizado. O processo de globalização criou uma nova divisão internacional do trabalho, basea-

do numa redistribuição pelo mundo de fábricas, bancos e empresas de comércio, serviços e mídias.

(Loriza L. de Almeida e Maria da Graça M. Magnoni (orgs.). *Ciências humanas: filosofia, geografia, história e sociologia*, 2016. Adaptado.)

Dentre as consequências do processo de globalização, é correto citar

(A) o nascimento do governo universal e democrático.
(B) a pacificação das relações internacionais.
(C) o enfraquecimento dos estados-nações.
(D) a abolição da exploração social do trabalho.
(E) o nivelamento econômico dos países.

Questão 43

Grandes movimentos comerciais de petróleo (milhões de toneladas), 2015

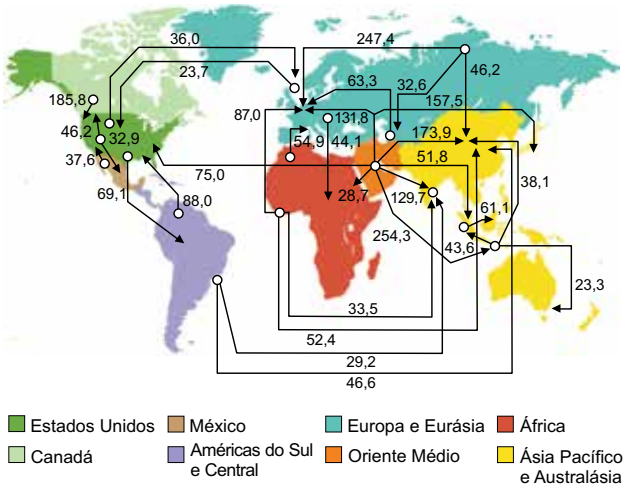

(www.bp.com. Adaptado.)

Os fluxos de importação e de exportação expressos no mapa evidenciam

(A) a ausência de países integrantes do G4 nas importações de petróleo.
(B) a ausência de países integrantes do G7 nas exportações de petróleo.
(C) o predomínio dos países membros do NAFTA nas exportações de petróleo.
(D) a ausência de países integrantes do BRICS nas importações de petróleo.
(E) o predomínio dos países membros da OPEP nas exportações de petróleo.

Questão 44



(Caulos. *Só dói quando eu respiro*, 2012.)

O processo ironizado na charge, em que cada participante da reunião acrescenta um item à imagem do operário, refere-se

(A) à tomada de decisões no âmbito coletivo, que integra os operários no planejamento fabril e valoriza o trabalho.
(B) à alienação do trabalho, que fragmenta as etapas produtivas e controla os movimentos dos trabalhadores.
(C) ao aumento das exigências contratuais, que elevam o desemprego estrutural e alimentam as instituições de qualificação profissional.
(D) à substituição do trabalhador na linha de montagem, que mecaniza as fábricas e evita a especialização produtiva.
(E) ao desenvolvimento de novas técnicas, que complexificam a produção e selecionam os profissionais com domínio global sobre o produto.

Questão 45

Criado em resposta às crises econômicas do final da década de 1990, o G-20 reflete o contexto de

(A) unilateralidade da antiga ordem mundial, marcada pela supremacia britânica no Conselho de Segurança das Nações Unidas.
(B) bipolaridade da antiga ordem mundial, caracterizada

pela estabilidade financeira dos países desenvolvidos e subdesenvolvidos.

(C) multipolaridade da antiga ordem mundial, marcada pelo fortalecimento da cooperação entre blocos econômicos.

(D) multipolaridade da nova ordem mundial, caracterizada pela diversidade de interesses das economias industrializadas e emergentes.

(E) bipolaridade da nova ordem mundial, caracterizada pelo controle estadunidense e soviético das instituições financeiras internacionais.

Questão 46

Alguns estudos recentes mostram que, de fato, há uma mudança ocorrendo na equação das migrações internas e na conformação das redes urbanas, com um novo papel de protagonismo regional dessas cidades médias, cuja população e PIB crescem mais do que as grandes cidades brasileiras.

(João S. W. Ferreira e Luciana Ferrara. "A formulação de uma nova matriz urbana no Brasil". *In*: Tarcisio Nunes *et al*. (orgs.). *Habitação social e sustentabilidade urbana*, 2015. Adaptado.)

Assinale a alternativa que indica corretamente o fenômeno urbano caracterizado no excerto.

(A) Verticalização.

(B) Segregação socioespacial.

(C) Gentrificação.

(D) Favelização.

(E) Desmetropolização.

Questão 47

Simulações de custos de transporte

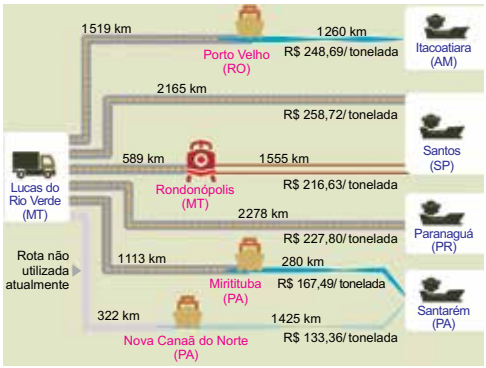

(Confederação Nacional do Transporte. *Entraves logísticos ao escoamento de soja e milho*, 2015.)

Examinando a imagem e considerando as características dos meios de transporte rodoviário, ferroviário e hidroviário, é correto afirmar que

(A) a escolha dos meios de transporte de cargas restringe-se à relação entre a capacidade e o custo do deslocamento.

(B) a otimização do custo-benefício no transporte de cargas relaciona-se diretamente à escolha exclusiva de um tipo de modal.

(C) a falta de flexibilidade no transporte de cargas traduz a dependência nacional por técnicas estrangeiras.

(D) a multimodalidade no transporte de cargas mantém relação com o custo final da tonelada por quilômetro percorrido.

(E) a escolha dos modais para o transporte de cargas obedece a determinações políticas para o estabelecimento das rotas.

Questão 48



(Frank Press *et al*. *Para entender a Terra*, 2006.)

A estratificação observada na imagem constitui uma feição comum em rochas de origem

(A) extrusiva.

(B) sedimentar.

(C) intrusiva.

(D) metamórfica.

(E) ígnea.

Questão 49

Efeitos do fenômeno climático em dezembro, janeiro e fevereiro

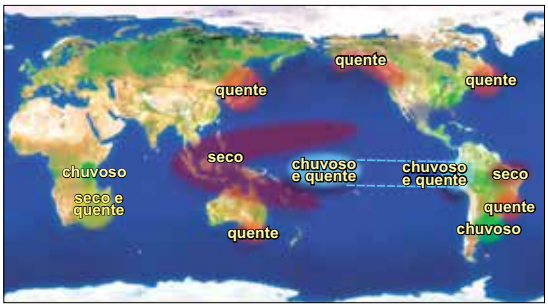

(www.cptec.inpe.br)

O mapa apresenta os efeitos do fenômeno climático de interação atmosfera-oceano denominado

(A) El Niño, caracterizado pelo aquecimento das águas do Oceano Pacífico nas proximidades do equador.

(B) Alísios de Nordeste, caracterizado pela atuação em escala local e em curto período de tempo sobre as águas do Oceano Pacífico.

(C) La Niña, caracterizado pelo resfriamento das águas

superficiais do Oceano Pacífico na costa peruana.
(D) Zona de Convergência Intertropical, caracterizado pela formação de núcleos de aumento nas temperaturas superficiais do Oceano Pacífico.
(E) Zona de Convergência do Atlântico Sul, caracterizado pela diminuição da temperatura e da umidade no equador.

Questão 50

Leia os excertos do geógrafo Aziz Nacib Ab'Sáber.

Excerto 1

Domínio com fortíssima e generalizada decomposição de rochas, densas drenagens perenes, extensiva mamelonização, agrupamentos eventuais de "pães de açúcar", planícies de inundação meândricas.

Excerto 2

Domínio com planaltos de estrutura complexa, planaltos com vertentes em rampas suaves, ausência quase completa de mamelonização, drenagens espaçadas pouco ramificadas.

("Domínios morfoclimáticos e províncias fitogeográficas do Brasil". *In*: *A obra de Aziz Nacib Ab'Sáber*, 2010. Adaptado.)

Os domínios morfoclimáticos caracterizados nos excertos 1 e 2 referem-se, respectivamente,
(A) ao cerrado e à caatinga.
(B) à caatinga e aos mares de morros.
(C) ao amazônico e às pradarias.
(D) aos mares de morros e ao cerrado.
(E) às araucárias e às pradarias.

Questão 51

A Pegada Hídrica é uma ferramenta de gestão de recursos hídricos que indica o consumo de água doce com base em seus usos direto e indireto. "Precisamos desconstruir a percepção de que a água vem apenas da torneira [um uso direto] e que simplesmente consertar um pequeno vazamento é o bastante para assumir uma atitude sustentável", ressalta Albano Araujo, coordenador da Estratégia de Água Doce da Nature Conservancy.

(www.wwf.org.br. Adaptado.)

Considerando o excerto e os conhecimentos acerca do consumo de água no planeta, é correto afirmar que o uso indireto de água doce corresponde
(A) à comercialização de água sob a forma de produto final.
(B) ao emprego de água extraída de reservas subterrâneas para o abastecimento público.
(C) à quantidade de água utilizada para a fabricação de bens de consumo.
(D) ao aproveitamento doméstico da água resultante de processos de despoluição.
(E) à distribuição de água oriunda de represas distantes do consumidor final.

Questão 52

A fotografia mostra a elevada concentração de aguapés em um trecho do Rio Tietê, localizado a montante da barragem de Barra Bonita (SP).

(g1.globo.com)

O desenvolvimento acelerado dessas plantas constitui um indicador de
(A) assoreamento, oriundo do depósito de rejeitos de mineração e da diminuição da matéria orgânica em suspensão.
(B) eutrofização, decorrente do aprofundamento dos leitos e da intermitência dos corpos d'água.
(C) eutrofização, resultante do despejo de esgotos e da descarga de fertilizantes agrícolas.
(D) assoreamento, proveniente do aumento da precipitação média e da ocorrência da chuva ácida.
(E) lixiviação, derivada do turbilhonamento do fundo de lagos e da oxigenação da água.

Questão 53

O governo americano está sendo processado, pela primeira vez, por quem nem nasceu ainda. Quem assina o processo, em nome das "futuras gerações", também não está por aqui há muito tempo: são 21 crianças e adolescentes de 8 a 19 anos que registraram uma ação contra Barack Obama, presidente dos Estados Unidos. Eles acreditam que os governantes não estão fazendo o suficiente para salvar o planeta do aquecimento global. Um dos argumentos do grupo é que as autoridades conhecem os danos potenciais dos combustíveis fósseis há décadas: já se sabia que reduzir a emissão desses gases era necessário para dar condições razoáveis de vida a gerações futuras – e por isso eles acusam o Estado de estar infringindo seus direitos constitucionais.

(www.super.abril.com.br, 26.04.2016. Adaptado.)

Tal denúncia relaciona-se, em larga medida, ao não cumprimento dos objetivos propostos no
(A) Tratado de Madri.
(B) Tratado de Roma.
(C) Protocolo de Quioto.
(D) Tratado de Assunção.
(E) Protocolo de Cartagena.

6. Desempenho dos candidatos presentes às provas e dos matriculados, por prova, parâmetros curriculares e questão

Questão 54

A escala cartográfica define a proporcionalidade entre a superfície do terreno e sua representação no mapa, podendo ser apresentada de modo gráfico ou numérico.

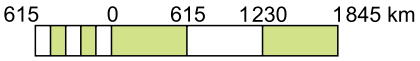

A escala numérica correspondente à escala gráfica apresentada é:

(A) 1:184 500 000.
(B) 1:615 000.
(C) 1:1 845 000.
(D) 1:123 000 000.
(E) 1:61 500 000.

Questão 55

Texto 1

Estamos em uma situação aterradora: dos lados da direita e da esquerda há ausência de pensamento. Você conversa com alguém da direita e vê que ele é capaz de dizer quatro frases contraditórias sem perceber as contradições. Você conversa com alguém da extrema esquerda e vê o totalitarismo que também opera com a ausência do pensamento. Então nós estamos ensanduichados entre duas maneiras de recusar o pensamento.

(Marilena Chaui. "Sociedade brasileira: violência e autoritarismo por todos os lados". *Cult*, Fevereiro de 2016. Adaptado.)

Texto 2

O fenômeno dos coletivos é um traço regressivo no embate com a solidão do homem moderno. É uma tentativa, canhestra e primitiva, de "voltar ao útero materno" para ver se o ruído insuportável da realidade disforme do mundo se dissolve porque grito palavras de ordem ou faço coisas pelas quais eu mesmo não sou responsabilizado, mas sim o "coletivo", essa "pessoa" indiferenciada que não existe.

(Luiz Felipe Pondé. "Sapiens x abelhas". *Folha de S.Paulo*, 23.05.2016. Adaptado.)

Sobre os textos, é correto afirmar que

(A) os textos 1 e 2 criticam o individualismo moderno, enfatizando a importância da valorização das tradições populares e comunitárias.
(B) os textos 1 e 2 criticam as tendências totalitárias no campo da consciência política, em seus aspectos irracionalistas e psicológicos.
(C) os textos 1 e 2 analisam um fenômeno que espelha a realização dos ideais iluministas de autonomia do indivíduo e de emancipação da humanidade.
(D) os textos 1 e 2 valorizam a importância do sentimento e das emoções como meios de agregação dos indivíduos no interior de coletividades políticas.
(E) o texto 1 critica a alienação da consciência política, enquanto o texto 2 valoriza a inserção dos indivíduos em coletivos.

Questão 56

Em maio deste ano, a divulgação do vídeo de uma moça desacordada, vítima de um estupro coletivo, provocou grande indignação na população. Num primeiro momento, prevaleceu a revolta diante da barbárie e a percepção de que o machismo, base da chamada "cultura do estupro", persiste na sociedade. Passado o primeiro momento, as opiniões divergentes começaram a surgir. Entre os que não veem o machismo como propulsor de crimes desse tipo estão aqueles (e aquelas!) que consideraram os autores do ato uns "monstros", o que faz do episódio um caso isolado, perpetrado por pessoas más. Houve quem analisasse o fato do ponto de vista da psicologia, sugerindo que, num estupro coletivo, o que importa é o grupo, não a mulher (como ocorre nos trotes contra calouros e na agressão entre torcidas de futebol). Mais uma vez, temos uma reflexão que se propõe explicar os fatos à luz do indivíduo e seu psiquismo. Outros deslocam o problema para as classes sociais menos favorecidas. São os que costumam ficar horrorizados com a existência de favelas, ambientes onde meninas dançam com pouca roupa ao som das letras machistas do funk.

(Thaís Nicoleti. "Discursos em torno da 'cultura do estupro'". www.uol.com.br, 09.06.2016. Adaptado.)

Considerando o conjunto dos argumentos mobilizados no texto para explicar a violência contra a mulher na sociedade atual, é correto afirmar que

(A) a "cultura do estupro" é um conceito educacional relacionado sobretudo com o baixo nível de escolarização da população.
(B) as origens e responsabilidades por tais acontecimentos devem ser atribuídas tanto aos agentes quanto às vítimas da agressão.
(C) a "cultura do estupro" é um conceito científico, relacionado com desvios comportamentais de natureza psiquiátrica.
(D) os episódios de barbárie social são provocados exclusivamente pelas desigualdades materiais geradas pelo capitalismo.
(E) a abordagem opõe um enfoque antropológico, baseado em questões de gênero, a argumentos de natureza moral, psicológica e social.

Questão 57

Quando estou dentro do cinema, tudo me parece perfeito, como se eu estivesse dentro de uma máquina de sensações programadas. Mergulho em suspense, em medo, em vinganças sem-fim, tudo narrado como uma ventania, como uma tempestade de planos curtos, tudo tocado por orquestras sinfônicas plagiando Beethoven ou Ravel para cenas românticas, Stravinski para violências e guerras. Não há um só minuto sem música, tudo feito para

não desgrudarmos os olhos da tela. A eficiência técnica me faz percorrer milhares de anos-luz de emoções e aventuras aterrorizantes, que nos exaurem como se fôssemos personagens, que nos fazem em pedaços espalhados pela sala, junto com os copos de Coca-Cola e sacos de pipocas. Somos pipocas nesses filmes.

(Arnaldo Jabor. "A guerra das estrelas". *O Estado de S.Paulo*, 18.11.2014. Adaptado.)

Esse texto pode ser corretamente considerado

(A) uma crítica de natureza estética aos apelos técnicos e sensacionalistas no cinema.
(B) uma análise elogiosa do alto grau de perfeição técnica das imagens do cinema.
(C) um ponto de vista valorizador da presença da música erudita no cinema atual.
(D) um elogio ao cinema como mercadoria de entretenimento da indústria cultural.
(E) uma crítica ao caráter culturalmente elitista das obras cinematográficas atuais.

Questão 58

O alvo dos ataques extremistas é o Iluminismo. E a melhor defesa é o próprio Iluminismo. "Por mais que seus valores estejam sendo atacados por elementos como os fundamentalistas americanos e o islamismo radical, isto é, pela religião organizada, o Iluminismo continua sendo a força intelectual e cultural dominante no Ocidente. O Iluminismo continua oferecendo uma arma contra o fanatismo". Estas palavras do historiador britânico Anthony Pagden chegam em um momento em que algumas forças insistem em dinamitar a herança do Século das Luzes. "O Iluminismo é um projeto importante e em incessante evolução. Proporciona uma imagem de um mundo capaz tanto de alcançar certo grau de universalidade quanto de libertar-se das restrições do tipo de normas morais oferecidas pelas comunidades religiosas e suas análogas ideologias laicas: o comunismo, o fascismo e, agora, inclusive, o comunitarismo", afirma Pagden.

(Winston Manrique Sabogal. "'O Iluminismo continua oferecendo uma arma contra o fanatismo'". www.unisinos.br. Adaptado.)

No texto, o Iluminismo é entendido como

(A) um impulso intelectual propagador de ideologias políticas e religiosas contrárias à hegemonia do Ocidente.
(B) um movimento filosófico e intelectual de valorização da razão, da liberdade e da autonomia, restrito ao século XVIII.
(C) uma tendência de pensamento legitimadora do domínio colonialista e imperialista exercido pelas nações europeias.
(D) um projeto intelectual eurocêntrico baseado em imagens de mundo dotadas de universalidade teológica.
(E) uma experiência intelectual racional e emancipadora, de origem europeia, porém passível de universalização.

Questão 59

A genuína e própria filosofia começa no Ocidente. Só no Ocidente se ergue a liberdade da autoconsciência. No esplendor do Oriente desaparece o indivíduo; só no Ocidente a luz se torna a lâmpada do pensamento que se ilumina a si própria, criando por si o seu mundo. Que um povo se reconheça livre, eis o que constitui o seu ser, o princípio de toda a sua vida moral e civil. Temos a noção do nosso ser essencial no sentido de que a liberdade pessoal é a sua condição fundamental, e de que nós, por conseguinte, não podemos ser escravos. O estar às ordens de outro não constitui o nosso ser essencial, mas sim o não ser escravo. Assim, no Ocidente, estamos no terreno da verdadeira e própria filosofia.

(Hegel. *Estética*, 2000. Adaptado.)

De acordo com o texto de Hegel, a filosofia

(A) visa ao estabelecimento de consciências servis e representações homogêneas.
(B) é compatível com regimes políticos baseados na censura e na opressão.
(C) valoriza as paixões e os sentimentos em detrimento da racionalidade.
(D) é inseparável da realização e expansão de potenciais de razão e de liberdade.
(E) fundamenta-se na inexistência de padrões universais de julgamento.

Questão 60

Nossa felicidade depende daquilo que *somos*, de nossa individualidade; enquanto, na maior parte das vezes, levamos em conta apenas a nossa sorte, apenas aquilo que *temos* ou *representamos*. Pois, o que alguém é para si mesmo, o que o acompanha na solidão e ninguém lhe pode dar ou retirar, é manifestamente mais essencial para ele do que tudo quanto puder possuir ou ser aos olhos dos outros. Um homem espiritualmente rico, na mais absoluta solidão, consegue se divertir primorosamente com seus próprios pensamentos e fantasias, enquanto um obtuso, por mais que mude continuamente de sociedades, espetáculos, passeios e festas, não consegue afugentar o tédio que o martiriza.

(Schopenhauer. *Aforismos sobre a sabedoria de vida*, 2015. Adaptado.)

Com base no texto, é correto afirmar que a ética de Schopenhauer

(A) corrobora os padrões hegemônicos de comportamento da sociedade de consumo atual.
(B) valoriza o aprimoramento formativo do espírito como campo mais relevante da vida humana.
(C) valoriza preferencialmente a simplicidade e a humildade, em vez do cultivo de qualidades intelectuais.
(D) prioriza a condição social e a riqueza material como as determinações mais relevantes da vida humana.
(E) realiza um elogio à fé religiosa e à espiritualidade em detrimento da atração pelos bens materiais.

TABELA 21

Percentuais de respostas por alternativa, de todos os presentes (P) e de todos os matriculados (M), por área e no total.
Ciências Humanas, Prova de Conhecimentos Gerais, Vestibular Unesp 2017.

		RESPOSTAS (%)							
		Biológicas		Exatas		Humanidades		Total	
nº	alt.	P	M	P	M	P	M	P	M
31	a	7,6	6,8	8,5	7,4	7,9	6,4	7,9	6,8
	b	3,5	2,5	3,1	2,3	3,4	2,4	3,4	2,4
	c	7,5	6,0	8,8	6,3	8,4	5,8	8,1	6,0
	d	77,1	81,9	75,4	81,1	75,8	82,5	76,4	81,9
	e	4,3	2,8	4,1	2,8	4,4	3,0	4,2	2,8
	NR	0,1	0,1	0,1	0,0	0,1	0,0	0,1	0,1
32	a	63,8	69,2	59,7	69,7	62,0	73,5	62,4	71,1
	b	11,5	11,5	12,7	10,0	12,5	10,1	12,1	10,5
	c	10,7	9,5	11,6	9,1	11,4	8,0	11,1	8,8
	d	3,5	2,2	4,1	3,2	3,7	2,1	3,7	2,5
	e	10,5	7,5	11,7	7,9	10,3	6,1	10,7	7,1
	NR	0,1	0,1	0,1	0,0	0,1	0,1	0,1	0,1
33	a	10,9	9,0	11,1	8,6	10,9	7,6	11,0	8,3
	b	8,6	9,8	9,4	9,0	9,7	10,1	9,1	9,7
	c	63,7	67,3	60,9	68,5	61,1	69,3	62,3	68,5
	d	3,1	2,7	3,5	2,6	3,3	2,0	3,3	2,4
	e	13,7	11,1	15,0	11,2	14,9	10,9	14,3	11,1
	NR	0,1	0,1	0,1	0,0	0,1	0,1	0,1	0,1
34	a	5,7	4,9	6,4	6,1	6,6	4,8	6,1	5,2
	b	8,1	6,7	8,4	7,6	9,6	8,1	8,6	7,5
	c	73,7	78,2	71,9	76,9	70,0	77,3	72,2	77,4
	d	4,6	4,2	4,8	3,4	5,1	4,2	4,8	4,0
	e	7,7	5,9	8,5	6,0	8,6	5,6	8,1	5,8
	NR	0,1	0,1	0,1	0,0	0,1	0,0	0,1	0,1
35	a	13,6	13,5	15,1	12,8	14,1	12,7	14,1	13,0
	b	15,3	14,7	17,0	16,0	17,4	13,6	16,3	14,6
	c	23,1	24,8	21,3	20,9	22,5	22,2	22,6	22,6
	d	13,3	14,3	15,5	14,4	14,2	12,6	14,0	13,6
	e	34,5	32,5	30,9	35,8	31,6	38,9	32,9	36,1
	NR	0,2	0,1	0,2	0,2	0,2	0,1	0,2	0,1
36	a	14,5	14,8	16,2	15,0	15,7	15,8	15,2	15,3
	b	12,5	13,6	14,2	13,3	14,6	13,9	13,5	13,6
	c	9,0	6,7	8,5	7,0	8,6	5,3	8,8	6,3
	d	21,4	20,7	22,8	19,6	22,5	19,1	22,0	19,7
	e	42,6	44,1	38,3	45,0	38,4	45,9	40,4	45,1
	NR	0,1	0,0	0,1	0,0	0,1	0,0	0,1	0,0
37	a	8,1	6,8	8,5	6,6	8,2	5,3	8,2	6,1
	b	8,6	7,6	9,6	8,5	9,7	8,6	9,1	8,3
	c	54,3	57,8	50,1	55,0	49,5	57,0	52,0	56,6
	d	7,3	4,6	8,2	7,4	7,8	5,6	7,6	5,8
	e	21,7	23,1	23,5	22,3	24,7	23,5	23,0	23,0
	NR	0,1	0,1	0,1	0,2	0,1	0,1	0,1	0,1
38	a	5,1	3,1	5,5	2,9	5,2	2,8	5,2	2,9
	b	3,1	1,3	3,1	2,0	3,2	1,5	3,1	1,6
	c	13,7	10,8	13,7	11,9	13,8	9,3	13,7	10,6
	d	72,9	80,4	72,6	79,3	73,0	81,6	72,9	80,6
	e	5,1	4,3	4,9	3,8	4,7	4,6	5,0	4,3
	NR	0,1	0,1	0,1	0,0	0,1	0,0	0,1	0,1

		RESPOSTAS (%)							
		Biológicas		Exatas		Humanidades		Total	
nº	alt.	P	M	P	M	P	M	P	M
39	a	51,6	54,6	47,0	55,1	48,1	56,7	49,6	55,6
	b	13,5	14,7	14,8	12,3	15,1	11,3	14,3	12,6
	c	10,0	7,9	9,9	7,6	11,1	8,9	10,3	8,2
	d	23,0	21,6	26,4	23,4	23,6	21,7	23,9	22,2
	e	1,8	1,0	1,8	1,5	1,9	1,3	1,8	1,3
	NR	0,1	0,2	0,1	0,1	0,1	0,1	0,1	0,1
40	a	1,4	0,7	1,3	1,1	1,4	0,7	1,4	0,8
	b	42,0	40,4	38,0	41,6	38,5	43,7	40,1	42,1
	c	13,5	14,4	14,4	12,7	14,9	13,5	14,1	13,5
	d	11,3	14,0	11,7	12,2	12,6	13,5	11,8	13,2
	e	31,7	30,5	34,5	32,4	32,6	28,7	32,6	30,3
	NR	0,1	0,0	0,1	0,1	0,1	0,0	0,1	0,0
41	a	66,2	73,1	61,7	68,6	64,6	71,7	64,8	71,1
	b	7,1	5,0	8,1	5,9	7,7	5,0	7,5	5,3
	c	12,2	10,8	13,4	12,8	12,9	11,2	12,6	11,6
	d	10,0	8,6	12,2	9,5	10,0	8,8	10,5	8,9
	e	4,5	2,5	4,6	3,2	4,7	3,3	4,6	3,0
	NR	0,1	0,1	0,1	0,0	0,1	0,1	0,1	0,1
42	a	13,7	13,4	14,4	11,3	13,8	11,0	13,9	11,8
	b	25,5	29,4	30,4	31,6	27,1	27,0	27,0	29,1
	c	38,2	36,8	33,7	36,8	33,8	40,9	35,9	38,4
	d	6,3	5,6	6,7	6,1	6,8	5,3	6,5	5,6
	e	16,2	14,8	14,7	14,2	18,4	15,7	16,5	15,0
	NR	0,1	0,0	0,1	0,1	0,1	0,0	0,1	0,0
43	a	4,1	3,0	4,3	3,2	4,7	3,6	4,3	3,3
	b	5,0	4,3	5,7	3,8	6,2	4,6	5,5	4,3
	c	16,8	16,7	18,5	17,0	21,2	17,2	18,5	17,0
	d	7,7	8,4	8,0	6,4	9,4	7,4	8,3	7,4
	e	66,3	67,4	63,5	69,5	58,3	67,1	63,3	67,9
	NR	0,1	0,1	0,1	0,1	0,2	0,2	0,1	0,1
44	a	1,8	1,3	2,0	0,9	1,8	1,3	1,8	1,2
	b	75,1	78,9	73,6	76,2	74,1	76,9	74,5	77,3
	c	7,3	6,1	6,9	6,6	6,9	6,2	7,1	6,3
	d	12,9	12,0	14,7	14,2	14,3	13,6	13,7	13,3
	e	2,8	1,7	2,7	2,1	2,8	1,9	2,8	1,9
	NR	0,1	0,0	0,1	0,1	0,1	0,1	0,1	0,1
45	a	2,7	1,7	2,5	1,6	3,4	2,3	2,9	1,9
	b	7,6	5,0	7,7	4,9	8,1	5,3	7,8	5,1
	c	17,0	17,0	18,1	16,2	19,2	17,5	17,9	17,0
	d	64,9	70,2	63,5	71,3	61,1	69,6	63,5	70,3
	e	7,7	5,9	8,1	5,9	8,0	5,2	7,8	5,6
	NR	0,1	0,2	0,1	0,1	0,2	0,1	0,1	0,1
46	a	8,1	7,5	8,6	7,3	8,5	7,4	8,3	7,4
	b	15,4	12,0	16,2	12,3	17,0	10,6	16,0	11,5
	c	7,5	6,7	7,6	6,0	7,8	7,8	7,6	6,9
	d	8,2	5,5	7,8	5,5	8,8	4,5	8,3	5,1
	e	60,7	68,2	59,7	69,0	57,9	69,6	59,6	69,0
	NR	0,1	0,1	0,1	0,0	0,1	0,0	0,1	0,0

NR = não respondida (questões em branco + questões com dupla marcação).

continua...

continuação...

		RESPOSTAS (%)							
		Biológicas		Exatas		Humanidades		Total	
nº	alt.	P	M	P	M	P	M	P	M
47	a	30,5	29,3	31,5	26,0	32,9	27,5	31,4	27,6
	b	9,0	9,7	11,4	9,8	10,1	9,1	9,8	9,5
	c	3,9	2,4	3,5	2,5	4,2	2,9	3,9	2,6
	d	43,9	46,5	41,3	49,2	40,1	47,7	42,2	47,8
	e	12,6	11,9	12,1	12,4	12,4	12,6	12,4	12,3
	NR	0,1	0,2	0,1	0,0	0,1	0,2	0,1	0,1
48	a	12,1	11,8	12,0	11,5	11,5	11,3	11,9	11,5
	b	54,1	56,0	54,3	56,4	54,2	58,3	54,2	57,0
	c	4,4	4,0	4,7	4,5	4,6	4,7	4,6	4,5
	d	19,3	19,1	18,6	17,7	18,8	17,2	19,0	17,9
	e	10,0	8,9	10,3	9,7	10,7	8,4	10,3	8,9
	NR	0,1	0,1	0,1	0,2	0,2	0,0	0,1	0,1
49	a	56,7	59,8	55,1	59,7	51,3	56,3	54,7	58,4
	b	2,6	2,1	2,5	2,0	3,1	1,8	2,7	1,9
	c	3,8	3,4	4,0	3,2	3,8	3,3	3,8	3,3
	d	32,3	31,7	33,6	31,9	36,4	34,8	33,8	33,0
	e	4,5	2,9	4,7	3,1	5,4	3,7	4,8	3,3
	NR	0,1	0,1	0,1	0,1	0,1	0,1	0,1	0,1
50	a	7,0	6,8	8,0	7,0	8,6	8,1	7,7	7,4
	b	7,0	6,3	8,2	8,5	8,2	6,4	7,6	7,0
	c	15,6	14,8	17,1	16,0	15,1	15,0	15,7	15,2
	d	59,4	62,2	52,9	56,3	54,2	59,0	56,5	59,1
	e	10,9	9,8	13,7	12,2	13,8	11,5	12,4	11,2
	NR	0,1	0,1	0,1	0,0	0,1	0,1	0,1	0,1
51	a	6,2	5,3	6,4	3,9	6,6	5,2	6,3	4,8
	b	7,6	5,2	7,0	4,7	8,6	5,7	7,8	5,3
	c	75,5	82,5	76,0	83,9	72,5	80,1	74,7	81,9
	d	5,7	3,9	5,7	4,3	6,4	4,2	5,9	4,2
	e	4,9	3,0	4,9	3,1	5,8	4,8	5,2	3,8
	NR	0,1	0,0	0,1	0,0	0,1	0,0	0,1	0,0
52	a	7,3	4,5	8,0	6,8	9,3	6,8	8,0	6,1
	b	8,9	9,5	10,5	8,6	11,8	10,3	10,1	9,5
	c	68,9	72,2	64,2	69,1	57,2	63,9	64,4	67,9
	d	3,2	2,3	3,5	2,6	4,5	3,0	3,6	2,7
	e	11,7	11,3	13,6	12,9	17,1	15,8	13,7	13,6
	NR	0,1	0,1	0,1	0,0	0,1	0,3	0,1	0,1
53	a	4,0	3,5	5,0	4,2	5,1	3,4	4,5	3,7
	b	1,7	0,9	1,7	1,2	2,1	1,3	1,8	1,1
	c	83,2	89,7	83,8	88,3	80,0	86,6	82,4	88,0
	d	4,8	2,4	4,0	2,2	5,6	3,4	4,9	2,7
	e	6,2	3,6	5,5	4,0	7,1	5,3	6,3	4,4
	NR	0,1	0,0	0,1	0,1	0,1	0,0	0,1	0,0

		RESPOSTAS (%)							
		Biológicas		Exatas		Humanidades		Total	
nº	alt.	P	M	P	M	P	M	P	M
54	a	17,7	17,1	14,6	11,4	19,2	17,1	17,4	15,4
	b	20,3	24,9	25,6	27,0	25,1	26,5	22,9	26,2
	c	18,1	18,0	16,9	13,6	22,5	20,3	19,2	17,6
	d	9,2	7,7	8,2	6,7	8,8	6,8	8,9	7,0
	e	34,5	32,2	34,5	41,0	24,3	29,1	31,5	33,7
	NR	0,1	0,1	0,1	0,2	0,1	0,1	0,1	0,1
55	a	6,8	4,6	7,4	4,8	6,4	4,2	6,8	4,5
	b	48,9	57,0	42,5	50,6	48,7	61,2	47,5	56,7
	c	11,8	9,9	11,9	12,1	10,9	9,1	11,5	10,2
	d	3,0	1,8	3,5	2,3	3,1	1,8	3,1	2,0
	e	29,5	26,7	34,6	30,1	30,8	23,4	31,0	26,4
	NR	0,1	0,0	0,1	0,1	0,1	0,2	0,1	0,1
56	a	2,1	1,6	3,4	2,4	2,4	1,4	2,4	1,8
	b	5,2	2,9	6,9	4,1	4,8	2,7	5,5	3,2
	c	6,0	4,3	7,1	4,5	5,5	3,7	6,1	4,1
	d	1,6	0,6	1,7	1,0	1,4	0,7	1,6	0,8
	e	85,0	90,6	80,8	87,9	85,7	91,5	84,3	90,2
	NR	0,1	0,0	0,1	0,0	0,1	0,0	0,1	0,0
57	a	30,4	32,4	28,0	33,2	29,7	35,6	29,7	33,9
	b	13,1	12,3	14,2	13,2	13,7	12,7	13,5	12,7
	c	6,6	5,4	8,0	6,0	7,0	5,1	7,0	5,5
	d	44,2	45,1	43,8	42,1	44,0	41,7	44,1	42,8
	e	5,6	4,6	5,8	5,5	5,5	4,8	5,6	4,9
	NR	0,1	0,1	0,1	0,0	0,1	0,1	0,1	0,1
58	a	7,6	5,0	8,9	5,9	8,1	5,2	8,0	5,4
	b	19,3	15,0	19,2	14,5	20,4	12,7	19,6	13,9
	c	4,0	2,6	4,2	2,8	3,7	2,1	4,0	2,4
	d	5,1	3,8	6,2	3,6	4,8	2,7	5,3	3,3
	e	63,8	73,6	61,3	73,2	62,8	77,2	63,0	74,9
	NR	0,1	0,0	0,1	0,0	0,1	0,1	0,1	0,0
59	a	5,6	3,7	6,8	5,7	5,5	3,2	5,8	4,1
	b	3,0	2,2	3,0	2,0	2,4	1,4	2,8	1,8
	c	5,7	4,2	7,0	4,8	6,2	3,6	6,1	4,1
	d	77,1	82,7	72,9	79,9	77,7	86,3	76,4	83,3
	e	8,4	7,2	10,3	7,5	8,1	5,5	8,7	6,6
	NR	0,1	0,1	0,1	0,0	0,1	0,1	0,1	0,1
60	a	8,6	7,7	9,5	9,3	8,6	7,7	8,8	8,2
	b	73,5	80,2	69,9	76,8	74,7	81,9	73,1	79,9
	c	8,9	6,7	10,1	6,7	8,6	4,7	9,0	5,9
	d	4,9	2,9	5,5	3,9	4,2	2,7	4,8	3,1
	e	4,0	2,5	4,9	3,3	3,8	2,9	4,1	2,9
	NR	0,1	0,0	0,1	0,0	0,1	0,1	0,1	0,1

NR = não respondida (questões em branco + questões com dupla marcação).

6. Desempenho dos candidatos presentes às provas e dos matriculados, por prova, parâmetros curriculares e questão

TABELA 21 - Convênio com a SE

Percentuais de respostas por alternativa, de presentes (P) e de matriculados (M), com taxa subsidiada, por área e no total.
Ciências Humanas, Prova de Conhecimentos Gerais, Vestibular Unesp 2017.

		RESPOSTAS (%)							
		Biológicas		Exatas		Humanidades		Total	
nº	alt.	P	M	P	M	P	M	P	M
31	a	10,1	7,8	10,9	8,7	10,3	8,9	10,4	8,5
	b	6,9	2,1	4,3	2,5	5,2	2,2	5,7	2,3
	c	14,8	8,1	14,3	7,5	13,5	10,2	14,2	8,7
	d	57,3	77,4	63,0	74,9	62,7	71,5	60,6	74,2
	e	10,8	4,2	7,5	6,1	8,2	7,2	9,1	6,0
	NR	0,1	0,4	0,0	0,3	0,1	0,0	0,1	0,2
32	a	36,5	56,5	42,1	58,1	43,3	57,6	40,3	57,5
	b	20,6	17,3	17,8	13,7	18,8	14,9	19,3	15,1
	c	15,9	11,3	15,1	8,1	14,8	13,2	15,3	10,9
	d	7,5	2,1	7,0	5,6	6,7	4,0	7,1	4,0
	e	19,4	12,4	17,9	14,5	16,3	10,2	18,0	12,3
	NR	0,1	0,4	0,0	0,0	0,1	0,2	0,1	0,2
33	a	17,2	13,1	14,9	11,2	14,4	8,4	15,7	10,6
	b	13,2	11,3	12,3	10,9	12,5	11,2	12,7	11,1
	c	37,0	58,0	42,9	56,4	43,9	58,8	40,9	57,8
	d	5,5	3,9	5,0	3,1	4,8	1,5	5,1	2,7
	e	27,0	13,4	24,8	18,4	24,3	19,9	25,5	17,6
	NR	0,1	0,4	0,0	0,0	0,1	0,2	0,1	0,2
34	a	9,2	6,0	8,9	10,1	9,0	7,4	9,0	8,0
	b	12,2	11,0	10,3	10,6	11,8	11,4	11,6	11,0
	c	54,6	67,5	59,9	64,0	56,8	65,5	56,7	65,5
	d	9,6	7,1	7,6	5,6	8,2	6,7	8,6	6,4
	e	14,3	8,5	13,3	9,5	14,1	8,9	14,0	9,0
	NR	0,1	0,0	0,1	0,3	0,2	0,0	0,1	0,1
35	a	18,6	18,0	18,1	15,6	17,4	17,6	18,0	17,0
	b	25,4	21,2	24,9	20,4	24,9	20,6	25,1	20,7
	c	20,7	21,9	19,5	24,9	21,2	21,3	20,6	22,7
	d	15,5	14,8	15,9	14,2	15,1	14,1	15,4	14,4
	e	19,7	23,7	21,4	24,9	21,2	26,1	20,7	25,0
	NR	0,2	0,4	0,2	0,0	0,2	0,2	0,2	0,2
36	a	16,4	15,9	17,7	13,7	16,9	18,6	16,9	16,2
	b	19,0	20,1	18,9	20,7	19,3	18,4	19,1	19,6
	c	12,3	5,3	9,7	7,0	10,8	4,5	11,1	5,6
	d	29,9	24,0	28,0	21,8	28,2	26,8	28,8	24,3
	e	22,4	34,6	25,7	36,9	24,7	31,8	24,0	34,3
	NR	0,0	0,0	0,0	0,0	0,1	0,0	0,0	0,0
37	a	9,7	8,1	8,2	6,4	8,7	5,5	8,9	6,5
	b	12,8	10,2	12,7	8,7	12,5	7,4	12,7	8,6
	c	39,1	50,5	41,9	52,5	40,6	49,4	40,3	50,8
	d	14,1	7,4	12,1	8,1	12,4	9,4	13,0	8,4
	e	24,2	23,3	24,9	24,3	25,7	28,0	24,9	25,5
	NR	0,1	0,4	0,2	0,0	0,1	0,2	0,1	0,2
38	a	9,6	3,9	8,3	3,6	8,0	3,7	8,7	3,7
	b	8,6	3,5	5,5	3,1	6,3	3,2	7,0	3,3
	c	21,4	16,3	18,9	16,2	18,3	13,4	19,7	15,1
	d	53,6	72,1	61,5	72,9	61,7	75,4	58,4	73,7
	e	6,7	4,2	5,7	4,2	5,6	4,2	6,1	4,2
	NR	0,1	0,0	0,1	0,0	0,1	0,0	0,1	0,0

		RESPOSTAS (%)							
		Biológicas		Exatas		Humanidades		Total	
nº	alt.	P	M	P	M	P	M	P	M
39	a	32,5	42,8	35,3	45,3	35,3	42,2	34,2	43,4
	b	19,0	16,3	19,7	20,1	18,9	14,9	19,1	17,0
	c	21,5	12,7	17,5	11,2	18,9	14,6	19,6	12,9
	d	22,6	26,1	24,4	21,8	23,0	25,6	23,2	24,4
	e	4,2	1,4	3,1	1,7	3,7	2,7	3,8	2,0
	NR	0,1	0,7	0,0	0,0	0,2	0,0	0,1	0,2
40	a	3,7	1,4	2,5	2,2	2,6	1,0	3,0	1,5
	b	30,2	35,7	30,2	33,8	31,6	39,5	30,7	36,5
	c	15,2	13,8	17,3	17,3	16,0	15,4	16,0	15,6
	d	12,2	12,7	11,7	10,1	12,7	15,6	12,3	12,9
	e	38,5	36,0	38,2	36,6	37,1	28,5	37,9	33,3
	NR	0,1	0,4	0,0	0,0	0,1	0,0	0,1	0,1
41	a	48,7	74,6	52,9	67,6	54,1	66,7	51,6	69,2
	b	12,1	4,9	11,0	7,3	11,3	7,2	11,5	6,6
	c	15,2	9,5	14,3	10,6	14,4	10,9	14,7	10,4
	d	12,7	7,1	13,8	10,9	11,1	8,2	12,4	8,8
	e	11,3	3,9	7,9	3,6	9,0	6,7	9,7	4,9
	NR	0,0	0,0	0,0	0,0	0,1	0,2	0,1	0,1
42	a	20,1	16,6	18,0	10,9	18,7	15,6	19,1	14,3
	b	27,4	33,6	33,3	36,6	28,3	30,3	29,2	33,3
	c	19,8	30,0	21,6	26,0	21,9	29,5	21,0	28,4
	d	12,4	5,7	9,3	11,7	10,4	6,5	10,9	8,0
	e	20,2	14,1	17,5	14,5	20,6	18,1	19,7	15,8
	NR	0,1	0,0	0,2	0,3	0,1	0,0	0,1	0,1
43	a	9,7	5,7	8,1	5,0	8,3	6,9	8,8	5,9
	b	10,1	10,2	9,0	6,1	10,2	7,7	9,9	7,9
	c	35,1	23,7	32,3	30,7	35,2	30,3	34,4	28,6
	d	14,7	18,4	12,6	8,4	13,6	7,9	13,8	10,9
	e	30,4	42,0	38,0	49,4	32,5	46,9	33,0	46,5
	NR	0,1	0,0	0,1	0,3	0,2	0,2	0,1	0,2
44	a	4,6	1,4	3,5	0,8	3,2	1,2	3,8	1,1
	b	60,1	75,6	64,9	73,7	66,3	74,4	63,5	74,5
	c	10,4	8,5	8,5	8,9	7,9	6,0	9,0	7,7
	d	19,0	12,4	18,7	12,6	17,8	15,1	18,5	13,5
	e	5,8	2,1	4,1	3,9	4,6	3,2	5,0	3,2
	NR	0,2	0,0	0,2	0,0	0,2	0,0	0,2	0,0
45	a	6,7	2,5	4,5	3,1	6,1	2,7	5,9	2,8
	b	16,6	10,6	12,8	7,5	13,8	9,2	14,7	9,0
	c	22,0	23,3	20,8	17,3	21,1	17,9	21,4	19,2
	d	40,9	55,8	50,6	66,2	46,9	62,5	45,4	62,0
	e	13,6	7,8	11,2	5,6	11,9	7,7	12,4	7,0
	NR	0,2	0,0	0,1	0,3	0,2	0,0	0,2	0,1
46	a	8,8	7,8	8,7	9,5	8,0	6,5	8,5	7,9
	b	27,9	17,7	24,3	16,5	25,5	16,4	26,2	16,8
	c	7,9	5,3	7,9	5,6	7,4	6,5	7,7	5,8
	d	16,5	10,6	13,8	8,4	15,2	7,7	15,4	8,7
	e	38,9	58,7	45,1	60,1	43,9	63,0	42,2	60,8
	NR	0,1	0,0	0,1	0,0	0,0	0,0	0,1	0,0

NR = não respondida (questões em branco + questões com dupla marcação).

continua...

continuação...

		RESPOSTAS (%)							
		Biológicas		Exatas		Humanidades		Total	
nº	alt.	P	M	P	M	P	M	P	M
47	a	38,9	30,7	37,2	32,4	38,9	34,5	38,5	32,8
	b	12,3	11,3	13,5	10,1	12,3	9,7	12,6	10,2
	c	5,5	2,5	4,2	2,8	5,0	4,0	5,0	3,2
	d	31,9	45,2	34,7	44,1	33,3	42,4	33,1	43,8
	e	11,3	9,9	10,2	10,6	10,4	9,2	10,7	9,9
	NR	0,1	0,4	0,2	0,0	0,1	0,2	0,1	0,2
48	a	10,7	11,7	11,4	13,4	10,4	9,2	10,8	11,3
	b	54,1	54,1	56,4	53,9	55,9	64,3	55,3	58,0
	c	4,8	3,2	4,7	5,0	4,4	3,7	4,6	4,0
	d	20,5	20,5	17,8	15,1	19,6	16,1	19,5	17,0
	e	9,8	10,6	9,6	12,3	9,4	6,7	9,6	9,7
	NR	0,2	0,0	0,1	0,3	0,3	0,0	0,2	0,1
49	a	34,2	45,2	40,0	49,2	36,8	49,1	36,5	48,1
	b	5,7	3,9	3,8	2,8	4,8	2,5	4,9	3,0
	c	3,5	4,6	3,8	4,2	3,3	2,0	3,5	3,4
	d	44,4	41,3	42,7	39,7	44,4	40,7	44,0	40,5
	e	12,1	4,9	9,7	4,2	10,6	5,7	11,0	5,0
	NR	0,1	0,0	0,1	0,0	0,2	0,0	0,1	0,0
50	a	14,7	8,1	14,2	9,5	14,3	8,9	14,4	8,9
	b	9,7	7,1	9,0	10,9	9,6	7,9	9,5	8,7
	c	13,3	14,1	15,0	15,9	13,2	16,6	13,7	15,7
	d	43,6	54,4	42,7	47,5	43,2	47,4	43,2	49,3
	e	18,7	16,3	19,0	16,2	19,5	19,1	19,1	17,3
	NR	0,1	0,0	0,0	0,0	0,1	0,0	0,1	0,0
51	a	9,1	5,3	8,8	5,3	8,8	7,2	8,9	6,0
	b	14,9	6,7	11,0	7,5	12,5	6,0	13,1	6,7
	c	54,5	80,2	64,0	79,6	59,5	75,9	58,6	78,4
	d	11,8	4,2	9,3	4,5	10,7	5,5	10,8	4,8
	e	9,7	3,5	6,8	3,1	8,5	5,5	8,5	4,1
	NR	0,0	0,0	0,1	0,0	0,0	0,0	0,1	0,0
52	a	13,2	6,7	10,9	6,7	12,5	8,9	12,4	7,6
	b	12,8	8,8	12,3	10,9	13,8	12,7	13,0	11,0
	c	44,6	60,4	49,8	57,5	43,2	50,6	45,4	55,7
	d	7,6	3,2	6,1	3,9	7,3	5,2	7,1	4,2
	e	21,6	20,5	20,7	20,7	23,1	22,3	21,9	21,3
	NR	0,2	0,4	0,1	0,3	0,2	0,2	0,2	0,3
53	a	7,0	4,6	7,0	3,9	7,4	3,2	7,1	3,8
	b	4,6	1,4	3,0	2,5	3,9	3,2	4,0	2,5
	c	63,1	85,2	72,4	85,5	66,2	81,1	66,5	83,7
	d	12,9	5,3	8,3	4,2	11,3	6,9	11,2	5,6
	e	12,3	3,5	9,0	3,6	10,9	5,5	11,0	4,3
	NR	0,2	0,0	0,2	0,3	0,2	0,0	0,2	0,1

		RESPOSTAS (%)							
		Biológicas		Exatas		Humanidades		Total	
nº	alt.	P	M	P	M	P	M	P	M
54	a	21,4	19,1	16,6	14,8	20,6	21,8	19,9	18,7
	b	23,4	27,2	31,4	31,6	26,3	30,3	26,4	29,9
	c	33,0	27,9	28,2	22,3	31,3	24,6	31,2	24,7
	d	9,0	6,0	7,5	7,3	9,0	7,7	8,6	7,1
	e	13,0	19,8	16,2	24,0	12,7	15,6	13,7	19,6
	NR	0,1	0,0	0,1	0,0	0,1	0,0	0,1	0,0
55	a	11,7	6,4	9,8	4,7	9,1	5,2	10,3	5,4
	b	32,8	48,1	33,4	44,7	36,9	51,4	34,4	48,2
	c	11,8	10,6	11,0	14,0	10,4	9,2	11,1	11,2
	d	5,7	3,2	4,7	3,4	4,6	2,7	5,0	3,1
	e	37,9	31,8	40,9	33,2	38,9	31,5	39,0	32,2
	NR	0,1	0,0	0,2	0,0	0,1	0,0	0,1	0,0
56	a	3,5	2,1	5,0	2,8	3,1	2,5	3,7	2,5
	b	12,4	5,7	12,1	7,0	9,0	4,7	11,1	5,7
	c	11,1	8,1	9,3	7,0	8,3	5,2	9,6	6,6
	d	3,7	0,4	3,0	2,2	2,8	0,7	3,2	1,1
	e	69,2	83,7	70,5	81,0	76,7	86,8	72,2	84,0
	NR	0,0	0,0	0,1	0,0	0,1	0,0	0,1	0,0
57	a	19,1	26,5	22,1	29,6	23,0	31,3	21,2	29,4
	b	18,3	12,0	17,0	13,7	16,4	15,6	17,3	14,0
	c	12,4	7,8	11,9	8,4	10,1	9,7	11,5	8,7
	d	42,3	48,1	42,2	41,3	43,1	37,5	42,6	41,7
	e	7,8	5,3	6,8	7,0	7,2	6,0	7,4	6,1
	NR	0,0	0,4	0,0	0,0	0,1	0,0	0,1	0,1
58	a	15,3	6,7	14,5	9,5	13,9	9,4	14,6	8,7
	b	33,2	19,4	28,3	22,6	31,2	20,6	31,3	21,0
	c	8,5	5,3	6,8	4,7	6,2	2,5	7,3	4,0
	d	10,5	9,2	9,6	3,9	7,7	4,2	9,3	5,5
	e	32,3	59,4	40,8	59,2	40,9	63,3	37,4	60,8
	NR	0,2	0,0	0,0	0,0	0,2	0,0	0,2	0,0
59	a	9,0	5,3	8,8	7,3	7,4	3,2	8,4	5,2
	b	5,5	3,5	4,5	3,1	3,7	1,2	4,6	2,5
	c	12,3	6,7	11,1	5,6	10,6	7,2	11,4	6,5
	d	61,3	74,9	63,5	76,3	67,5	80,1	64,0	77,4
	e	11,7	9,5	12,0	7,8	10,7	8,2	11,4	8,4
	NR	0,1	0,0	0,1	0,0	0,2	0,0	0,1	0,0
60	a	8,2	7,1	9,0	10,1	8,0	6,5	8,3	7,9
	b	57,0	77,0	62,3	74,0	65,1	79,9	61,2	77,1
	c	17,7	11,3	14,7	7,0	14,2	5,7	15,7	7,7
	d	9,5	2,5	7,9	5,9	6,6	2,7	8,1	3,7
	e	7,4	2,1	5,9	3,1	5,9	4,7	6,5	3,4
	NR	0,2	0,0	0,1	0,0	0,2	0,5	0,2	0,2

NR = não respondida (questões em branco + questões com dupla marcação).

TABELA 21 - Isentos socioeconomicamente carentes*

Percentuais de respostas por alternativa, de presentes (P) e de matriculados (M), isentos de taxa, por área e no total.
Ciências Humanas, Prova de Conhecimentos Gerais, Vestibular Unesp 2017.

		RESPOSTAS (%)							
		Biológicas		Exatas		Humanidades		Total	
nº	alt.	P	M	P	M	P	M	P	M
31	a	8,3	5,4	8,5	6,7	8,9	8,9	8,5	7,3
	b	4,3	3,1	3,6	2,7	4,3	3,3	4,1	3,1
	c	9,7	7,5	9,9	8,9	10,5	6,7	10,0	7,6
	d	72,8	81,6	73,5	78,9	70,8	77,7	72,2	79,2
	e	4,8	2,3	4,4	2,7	5,5	3,3	4,9	2,8
	NR	0,1	0,0	0,1	0,0	0,1	0,2	0,1	0,1
32	a	55,5	66,3	58,0	63,8	57,8	71,4	56,9	67,7
	b	14,6	14,8	14,3	12,9	14,8	11,8	14,6	13,0
	c	11,9	9,3	11,0	10,9	11,2	6,8	11,5	8,7
	d	4,5	1,8	5,2	5,0	4,7	2,4	4,8	3,0
	e	13,4	7,5	11,3	7,4	11,4	7,4	12,2	7,4
	NR	0,1	0,3	0,2	0,0	0,1	0,2	0,1	0,1
33	a	14,2	9,3	12,8	12,2	13,6	9,4	13,7	10,2
	b	11,5	10,6	11,8	9,7	11,5	12,3	11,6	11,1
	c	51,2	61,1	53,6	59,6	52,2	60,8	52,1	60,5
	d	4,4	4,9	4,8	3,0	4,4	3,1	4,5	3,6
	e	18,6	13,7	16,9	15,6	18,2	14,4	18,1	14,6
	NR	0,1	0,3	0,0	0,0	0,1	0,0	0,1	0,1
34	a	6,6	3,9	6,2	5,2	7,0	6,7	6,7	5,5
	b	9,8	7,8	9,4	8,2	10,7	9,9	10,1	8,8
	c	65,6	75,9	69,9	77,9	65,1	71,6	66,3	74,7
	d	6,7	4,9	4,7	1,5	5,8	3,9	6,0	3,5
	e	11,1	7,0	9,6	7,2	11,2	7,7	10,8	7,4
	NR	0,2	0,5	0,1	0,0	0,2	0,2	0,2	0,2
35	a	15,0	15,8	14,7	11,7	13,2	11,3	14,3	12,7
	b	19,5	19,7	20,2	20,3	21,4	15,9	20,4	18,3
	c	24,4	22,3	21,4	18,9	22,8	26,0	23,2	22,9
	d	15,7	15,0	16,3	15,4	15,6	15,6	15,8	15,4
	e	25,1	26,9	27,2	33,5	26,6	31,0	26,1	30,6
	NR	0,3	0,3	0,3	0,2	0,3	0,2	0,3	0,2
36	a	15,8	14,8	16,8	15,9	15,9	16,4	16,1	15,8
	b	15,2	13,7	16,1	12,2	17,4	18,2	16,1	15,1
	c	9,3	6,5	8,2	6,9	8,9	5,7	8,9	6,3
	d	27,9	28,5	25,8	24,8	26,2	22,4	26,9	24,8
	e	31,7	36,3	33,0	40,0	31,4	37,3	31,9	37,8
	NR	0,1	0,3	0,1	0,2	0,2	0,0	0,1	0,1
37	a	8,8	8,3	8,9	8,9	7,8	5,7	8,5	7,4
	b	10,5	6,5	12,0	10,2	11,5	12,5	11,2	10,1
	c	47,2	54,9	45,6	50,6	46,1	50,9	46,5	51,9
	d	9,2	6,7	9,3	11,2	9,4	6,8	9,3	8,1
	e	24,1	23,1	24,0	18,9	25,0	24,1	24,4	22,3
	NR	0,2	0,5	0,1	0,2	0,1	0,0	0,1	0,2
38	a	6,0	3,6	5,8	3,2	5,5	4,1	5,8	3,7
	b	4,4	0,8	4,1	2,0	4,0	2,4	4,2	1,8
	c	15,6	10,4	14,9	12,2	15,3	10,6	15,4	11,0
	d	67,8	80,6	70,2	77,2	68,9	74,8	68,7	77,1
	e	6,1	4,1	5,0	5,5	6,0	7,9	5,8	6,1
	NR	0,2	0,5	0,2	0,0	0,2	0,2	0,2	0,2

		RESPOSTAS (%)							
		Biológicas		Exatas		Humanidades		Total	
nº	alt.	P	M	P	M	P	M	P	M
39	a	42,5	46,1	42,0	49,1	44,7	55,0	43,2	50,8
	b	16,4	20,7	16,3	13,2	16,2	11,1	16,3	14,4
	c	16,4	9,8	13,3	11,4	14,9	11,3	15,2	10,9
	d	22,2	21,2	26,1	25,6	22,1	20,5	23,0	22,2
	e	2,3	1,6	2,1	0,5	2,1	1,9	2,2	1,4
	NR	0,2	0,5	0,2	0,2	0,1	0,2	0,2	0,3
40	a	2,0	1,6	1,4	1,0	1,8	0,7	1,8	1,0
	b	34,4	35,2	33,3	36,0	33,7	36,0	33,9	35,8
	c	15,3	15,3	13,4	12,2	15,8	14,6	15,1	14,1
	d	12,9	15,8	14,8	14,4	14,4	16,4	13,8	15,7
	e	35,4	32,1	37,0	36,5	34,2	32,4	35,3	33,5
	NR	0,1	0,0	0,2	0,0	0,0	0,0	0,1	0,0
41	a	60,9	70,7	59,6	66,7	62,2	67,3	61,1	68,1
	b	8,7	5,4	8,5	4,2	7,7	6,0	8,3	5,3
	c	12,5	10,9	13,1	13,9	13,0	13,2	12,8	12,7
	d	11,4	9,8	12,5	10,2	11,0	8,7	11,5	9,5
	e	6,4	2,8	6,2	5,0	6,0	4,8	6,2	4,3
	NR	0,1	0,3	0,1	0,0	0,0	0,0	0,1	0,1
42	a	16,1	15,5	15,1	12,2	14,5	10,6	15,3	12,5
	b	27,5	30,3	34,1	38,0	28,7	31,3	29,4	33,0
	c	27,1	28,0	27,8	26,6	27,7	35,4	27,5	30,7
	d	8,6	7,0	8,2	6,9	8,3	5,7	8,4	6,4
	e	20,5	19,2	14,8	16,4	20,6	16,8	19,3	17,3
	NR	0,1	0,0	0,1	0,0	0,1	0,2	0,1	0,1
43	a	6,6	4,1	5,3	4,7	6,3	4,6	6,2	4,5
	b	7,0	3,9	7,0	4,5	7,6	5,3	7,2	4,7
	c	25,6	24,4	25,3	20,8	28,5	24,7	26,6	23,5
	d	11,9	9,6	9,5	9,2	12,4	9,8	11,6	9,5
	e	48,6	58,0	52,7	60,5	45,2	55,1	48,3	57,5
	NR	0,2	0,0	0,2	0,2	0,2	0,5	0,2	0,3
44	a	2,3	1,3	2,9	1,0	2,4	1,7	2,4	1,4
	b	71,3	78,5	71,9	77,9	71,2	75,5	71,4	77,1
	c	8,1	8,0	7,0	6,5	7,8	6,2	7,8	6,8
	d	14,6	10,4	15,5	13,6	15,3	14,0	15,0	12,9
	e	3,7	1,8	2,5	0,5	3,1	2,6	3,3	1,7
	NR	0,1	0,0	0,2	0,5	0,1	0,0	0,1	0,1
45	a	4,3	2,1	3,2	1,2	4,9	3,1	4,3	2,3
	b	10,7	6,7	8,8	6,0	10,2	4,5	10,1	5,5
	c	20,5	21,0	20,9	21,8	21,0	21,6	20,8	21,5
	d	55,0	63,5	57,9	62,8	54,3	63,0	55,4	63,1
	e	9,4	6,7	9,1	8,2	9,4	7,7	9,4	7,6
	NR	0,1	0,0	0,1	0,0	0,2	0,2	0,1	0,1
46	a	9,2	6,5	8,7	8,9	9,5	8,9	9,2	8,2
	b	22,6	17,9	21,5	17,9	21,9	15,4	22,1	16,8
	c	7,5	7,3	6,9	4,7	7,7	7,4	7,4	6,6
	d	11,6	7,8	10,3	6,7	11,0	5,0	11,1	6,3
	e	49,0	60,6	52,6	61,8	49,8	63,4	50,0	62,1
	NR	0,2	0,0	0,0	0,0	0,1	0,0	0,1	0,0

NR = não respondida (questões em branco + questões com dupla marcação).
* Incluídos os cursinhos comunitários apoiados pela Unesp.

continua...

6. Desempenho dos candidatos presentes às provas e dos matriculados, por prova, parâmetros curriculares e questão

continuação...

		RESPOSTAS (%)							
		Biológicas		Exatas		Humanidades		Total	
nº	alt.	P	M	P	M	P	M	P	M
47	a	36,9	36,3	33,2	28,0	35,7	32,2	35,7	32,1
	b	11,6	11,1	13,2	12,4	11,9	11,1	12,0	11,5
	c	4,0	1,8	3,5	1,7	4,3	2,6	4,0	2,1
	d	36,5	42,0	38,7	45,9	36,1	43,2	36,8	43,6
	e	10,7	8,8	11,3	11,7	11,8	10,8	11,2	10,5
	NR	0,2	0,0	0,1	0,2	0,2	0,2	0,2	0,1
48	a	11,6	9,8	12,0	10,4	11,2	12,2	11,5	11,0
	b	53,1	58,8	52,3	53,6	53,2	55,3	53,0	55,8
	c	4,3	4,4	4,6	5,7	5,1	5,3	4,6	5,2
	d	19,4	17,9	19,4	20,1	18,6	17,0	19,1	18,1
	e	11,5	9,1	11,5	9,9	11,8	10,3	11,6	9,8
	NR	0,1	0,0	0,2	0,2	0,1	0,0	0,1	0,1
49	a	47,3	57,0	50,3	54,3	45,6	50,5	47,4	53,5
	b	3,2	1,8	2,7	1,7	4,0	2,7	3,4	2,2
	c	3,7	2,6	4,1	3,2	3,8	2,9	3,8	2,9
	d	38,4	36,0	36,0	35,0	39,2	38,9	38,2	36,9
	e	7,1	2,6	6,7	5,7	7,2	4,8	7,1	4,4
	NR	0,2	0,0	0,2	0,0	0,2	0,2	0,2	0,1
50	a	10,8	9,6	9,9	10,4	11,9	10,1	11,0	10,1
	b	7,9	4,9	8,6	8,4	8,9	5,3	8,4	6,1
	c	14,3	14,2	15,8	17,1	13,7	15,2	14,4	15,5
	d	52,3	60,6	47,8	47,6	48,6	55,8	50,0	54,8
	e	14,6	10,6	17,8	16,4	16,8	13,5	16,1	13,5
	NR	0,1	0,0	0,1	0,0	0,2	0,0	0,1	0,0
51	a	7,4	8,0	7,6	5,7	7,1	6,0	7,3	6,5
	b	10,5	7,0	8,4	4,0	11,0	7,7	10,2	6,4
	c	67,4	75,4	71,9	81,6	66,9	75,7	68,2	77,3
	d	7,8	5,2	5,9	5,2	7,6	5,5	7,3	5,3
	e	6,8	4,4	6,0	3,5	7,2	5,0	6,8	4,4
	NR	0,1	0,0	0,3	0,0	0,2	0,2	0,1	0,1
52	a	8,4	5,7	8,3	7,2	11,4	9,2	9,5	7,6
	b	10,2	10,1	10,8	7,4	12,0	10,3	11,0	9,4
	c	60,6	69,7	60,9	68,2	50,8	59,2	57,2	64,8
	d	4,3	1,8	4,4	3,0	5,3	4,1	4,7	3,1
	e	16,3	12,7	15,5	14,1	20,3	17,0	17,5	14,9
	NR	0,2	0,0	0,1	0,0	0,2	0,2	0,2	0,1
53	a	4,7	3,9	5,7	4,2	5,3	3,4	5,1	3,8
	b	1,9	0,8	2,2	0,7	2,9	0,9	2,3	0,8
	c	78,3	86,8	80,7	86,6	75,3	84,8	77,8	85,9
	d	7,2	2,8	4,7	2,0	7,5	4,3	6,8	3,2
	e	7,8	5,7	6,4	6,5	8,8	6,7	7,9	6,3
	NR	0,1	0,0	0,2	0,0	0,2	0,0	0,2	0,0

		RESPOSTAS (%)							
		Biológicas		Exatas		Humanidades		Total	
nº	alt.	P	M	P	M	P	M	P	M
54	a	21,5	19,2	15,4	9,9	19,8	16,1	19,6	15,1
	b	25,0	31,3	29,5	32,8	27,7	31,7	26,9	31,9
	c	24,7	21,5	22,0	17,4	27,5	25,2	25,1	21,8
	d	9,0	5,7	8,0	6,9	8,5	6,7	8,6	6,5
	e	19,6	22,3	24,9	33,0	16,3	20,2	19,5	24,5
	NR	0,2	0,0	0,1	0,0	0,2	0,2	0,2	0,1
55	a	7,2	3,4	7,4	3,7	6,7	5,0	7,1	4,2
	b	44,2	59,1	40,4	49,4	45,8	55,5	44,0	54,7
	c	12,0	8,5	12,8	11,2	11,2	8,6	11,9	9,3
	d	3,7	1,3	3,7	2,7	3,5	2,2	3,6	2,1
	e	32,8	27,7	35,7	33,0	32,6	28,3	33,4	29,5
	NR	0,1	0,0	0,0	0,0	0,2	0,5	0,1	0,2
56	a	2,5	1,6	3,4	4,0	2,4	1,5	2,7	2,3
	b	5,6	3,1	6,6	3,7	5,4	3,1	5,7	3,3
	c	7,0	3,1	7,3	3,5	6,0	3,8	6,7	3,5
	d	2,1	0,8	1,8	0,5	2,1	1,2	2,0	0,9
	e	82,8	91,5	80,9	88,3	84,0	90,2	82,8	90,0
	NR	0,1	0,0	0,0	0,0	0,1	0,2	0,1	0,1
57	a	28,7	31,9	29,4	32,8	28,8	31,3	28,9	31,9
	b	14,9	16,3	14,3	14,1	14,4	13,7	14,6	14,6
	c	7,7	7,0	8,1	7,4	7,8	5,8	7,8	6,6
	d	41,5	39,4	41,0	39,0	42,1	42,6	41,6	40,6
	e	7,2	5,4	7,1	6,7	6,8	6,2	7,0	6,1
	NR	0,1	0,0	0,1	0,0	0,1	0,3	0,1	0,1
58	a	11,6	8,8	10,7	6,9	9,9	8,2	10,8	8,0
	b	26,3	21,5	21,9	16,6	26,2	15,9	25,3	17,7
	c	4,9	2,6	4,5	3,5	4,5	2,4	4,7	2,8
	d	6,1	3,1	7,3	3,0	5,8	4,5	6,2	3,6
	e	51,0	64,0	55,5	70,0	53,6	68,8	52,9	67,8
	NR	0,1	0,0	0,1	0,0	0,1	0,2	0,1	0,1
59	a	6,8	3,1	7,2	7,2	6,8	4,8	6,9	5,0
	b	3,7	2,1	3,5	2,5	2,6	1,7	3,2	2,0
	c	7,4	6,2	7,3	4,5	7,2	4,5	7,3	5,0
	d	72,6	81,1	71,6	76,7	75,7	84,9	73,5	81,4
	e	9,3	7,3	10,3	9,2	7,7	4,1	9,0	6,5
	NR	0,1	0,3	0,1	0,0	0,1	0,0	0,1	0,1
60	a	9,3	6,2	9,1	8,9	8,7	6,8	9,0	7,3
	b	68,1	76,9	67,1	72,0	70,9	78,3	68,9	76,0
	c	11,7	9,1	11,1	8,9	10,4	7,4	11,1	8,3
	d	5,8	4,9	6,8	6,0	5,4	4,6	5,8	5,1
	e	5,0	2,8	5,9	4,2	4,6	2,7	5,1	3,2
	NR	0,1	0,0	0,1	0,0	0,1	0,2	0,1	0,1

NR = não respondida (questões em branco + questões com dupla marcação).

6. Desempenho dos candidatos presentes às provas e dos matriculados, por prova, parâmetros curriculares e questão

Ciências da Natureza e Matemática

Questão 61

O quadro apresenta alguns dos sinais clínicos que ajudam a distinguir os casos de dengue, de zika e de chikungunya.

Variações sutis			
Sintomas	**Dengue**	**Zika**	**Chikungunya**
Febre	Superior a 38 °C por 4 a 7 dias	Ausente ou até 38 °C por 1 a 2 dias	Superior a 38 °C por 2 a 3 dias
Manchas vermelhas na pele (exantema)	Surgem a partir do quarto dia em 30% a 50% dos casos	Surgem no primeiro ou segundo dia em mais de 90% dos casos	Surgem entre o segundo e o quinto dia em 50% dos casos
Dor nos músculos	Muito frequente	Frequente	Pouco frequente
Dor nas articulações	Pouco frequente e leve	Frequente e de leve a moderada	Muito frequente e de moderada a intensa
Inchaço nas articulações	Raro	Frequente e leve	Frequente e de moderado a intenso
Conjuntivite	Rara	Ocorre em 50% a 90% dos casos	Ocorre em 30% dos casos
Cefaleia	Muito frequente e muito intensa	Frequente e de intensidade moderada	Frequente e de intensidade moderada
Coceira	Leve	Moderada a intensa	Leve
Hipertrofia dos gânglios	Leve	Intensa	Moderada
Tendência a sangramento	Moderada	Ausente	Leve
Acometimento neurológico	Raro	Mais frequente do que em dengue e chikungunya	Raro (ocorre principalmente em recém-nascidos)

(*Pesquisa Fapesp*, janeiro de 2016. Adaptado.)

As diferenças no quadro clínico de cada uma dessas doenças devem-se

(A) às características dos diferentes vetores dos agentes causadores da dengue, da zika e da chikungunya.
(B) às características e estratégias infecciosas dos diferentes agentes causadores da dengue, da zika e da chikungunya.
(C) às características climáticas das diferentes regiões geográficas onde ocorrem a dengue, a zika e a chikungunya.
(D) aos diferentes modos de transmissão dos agentes causadores da dengue, da zika e da chikungunya.
(E) às diferenças na resposta imunológica dos infectados em resposta ao mesmo agente causador da dengue, da zika e da chikungunya.

Questão 62

Em uma matéria sobre o papel das plantas na redução da concentração atmosférica dos gases do efeito estufa, consta a seguinte informação:

O vegetal "arranca" o carbono, que é o C do CO_2, para usar de matéria-prima para o seu tronco, e devolve para a atmosfera o O_2, ou seja, oxigênio.

(*Superinteressante*, maio de 2016. Adaptado.)

Tal informação refere-se à

(A) respiração celular e está correta, uma vez que, nas mitocôndrias, o carbono do CO_2 é disponibilizado para a síntese de tecidos vegetais e o O_2 é devolvido para a atmosfera.
(B) fotossíntese e está correta, uma vez que, através desse processo, a planta utiliza o carbono na síntese de seus tecidos, devolvendo para a atmosfera o oxigênio do CO_2.
(C) fotossíntese e está incorreta, uma vez que o carbono do CO_2 é utilizado na síntese de carboidratos que serão consumidos na respiração celular, mas não como matéria-prima do tronco.
(D) fotossíntese e está incorreta, uma vez que o oxigênio liberado para atmosfera provém da reação de decomposição da água, e não do CO_2 que a planta capta da atmosfera.
(E) respiração celular e está incorreta, uma vez que o O_2 liberado para atmosfera tem origem na quebra de carboidratos na glicólise, da qual também resulta o carbono que irá compor os tecidos vegetais.

Questão 63

As chamadas Doenças Sexualmente Transmissíveis (DSTs) também são transmitidas por outras vias, além da relação sexual. O quadro apresenta algumas DSTs.

DST	Agente infeccioso	Sintomas
Sífilis	bactéria *Treponema pallidum*	Lesões nos órgãos genitais, na pele e nas mucosas. Pode afetar o sistema nervoso.
Cancro mole (cancro venéreo simples, cavalo)	bactéria *Haemophilus ducreyi*	Lesões nos órgãos genitais, mais frequentemente no homem.
Aids (síndrome da imunodeficiência adquirida)	vírus da imunodeficiência humana – HIV	Ataque às células do sistema imunitário ocasionando imunodeficiência e infecções oportunistas.
Gonorreia (blenorragia)	bactéria *Neisseria gonorrhoeae*	Ardor ao urinar e secreção uretral de cor amarelada. Nos bebês, pode levar à cegueira.
Condiloma acuminado (crista de galo, HPV)	papiloma vírus humano – HPV	Lesões em forma de crista nos órgãos genitais. Pode levar ao câncer nos órgãos genitais e no ânus.

Suponha que Júlio adquiriu uma DST através de transfusão sanguínea, que Paulo adquiriu uma DST ainda no ventre materno e que Adriano teve uma DST que só se

adquire por relação sexual.
As DSTs de Júlio, Paulo e Adriano podem ser, respectivamente,
(A) cancro mole, aids e condiloma acuminado.
(B) condiloma acuminado, gonorreia e sífilis.
(C) aids, sífilis e cancro mole.
(D) gonorreia, condiloma acuminado e aids.
(E) sífilis, cancro mole e gonorreia.

Questão 64

Em cada um dos gráficos A e B, há três curvas, porém apenas uma delas, em cada gráfico, representa corretamente o fenômeno estudado.

GRÁFICO A

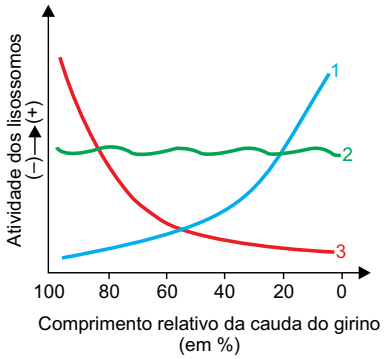

GRÁFICO B

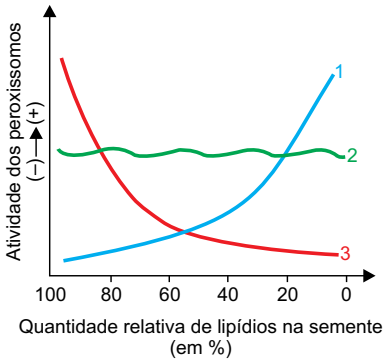

No gráfico A, o fenômeno estudado é a atividade dos lisossomos na regressão da cauda de girinos na metamorfose. No gráfico B, o fenômeno estudado é a atividade dos peroxissomos na conversão dos lipídios em açúcares que serão consumidos durante a germinação das sementes.
A curva que representa corretamente o fenômeno descrito pelo gráfico A e a curva que representa corretamente o fenômeno descrito pelo gráfico B são, respectivamente,
(A) 1 e 1.
(B) 3 e 3.
(C) 3 e 1.
(D) 1 e 2.
(E) 2 e 2.

Questão 65

Uma gimnosperma conhecida como cedrinho (*Cupressus lusitanica*) é uma opção de cerca-viva para quem deseja delimitar o espaço de uma propriedade. Para isso, mudas dessa espécie são plantadas a intervalos regulares. Podas periódicas garantem que o espaço entre as mudas seja preenchido, resultando em uma cerca como a ilustrada na imagem.

(www.mariplantas.com.br)

Para se obter uma cerca-viva de altura controlada, que crie uma barreira física e visual, deve-se
(A) estimular a produção de auxinas pelas gemas laterais das plantas, podando periodicamente a gema apical.
(B) estimular a produção de auxinas pela gema apical das plantas, podando periodicamente as gemas laterais.
(C) inibir a produção de auxinas pela gema apical e pelas gemas laterais das plantas, podando periodicamente as gemas laterais e a gema apical.
(D) inibir a produção de auxinas pela gema apical das plantas, podando periodicamente as gemas laterais.
(E) inibir a produção de auxinas pelas gemas laterais das plantas, podando periodicamente a gema apical.

Questão 66

A enxertia consiste em implantar parte de uma planta viva em outra planta de igual ou diferente espécie. A planta introduzida (enxerto) produz folhas, flores e frutos, enquanto a planta receptora (porta-enxerto) capta água e nutrientes do solo.
A figura esquematiza uma das técnicas indicadas para a enxertia entre espécies de hortaliças, tais como pepino, abóbora, melão e melancia.

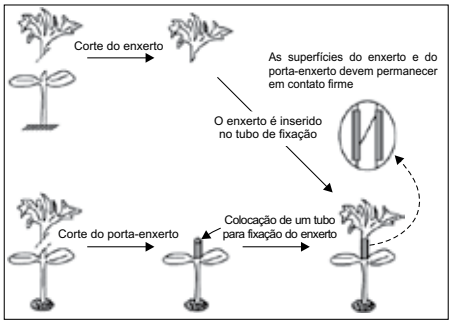

(Roberta Marins Peil. "A enxertia na produção de mudas de hortaliças". *Ciência rural*, novembro/dezembro de 2003.)

Suponha que um enxerto de pepino (*Cucumis sativus*) tenha sido introduzido em um porta-enxerto de abóbora (*Cucurbita moschata).*
Os frutos produzidos por essa enxertia serão
(A) pepinos cujas sementes darão origem a exemplares de *Cucurbita moschata.*
(B) híbridos estéreis com características de *Cucumis sativus* e de *Cucurbita moschata.*
(C) abóboras cujas sementes darão origem a exemplares de *Cucumis sativus.*
(D) abóboras cujas sementes darão origem a exemplares de *Cucurbita moschata*.
(E) pepinos cujas sementes darão origem a exemplares de *Cucumis sativus.*

Questão 67

Uma professora de Biologia explicava a seus alunos que o daltonismo para a cor verde é determinado por um gene recessivo ligado ao sexo.
Paulo e Luísa, um casal de gêmeos que estudava na mesma sala, disseram que eram daltônicos para a cor verde. A professora perguntou se outras pessoas da família também eram daltônicas e os gêmeos responderam que outras duas pessoas tinham o mesmo tipo de daltonismo. Para descobrir quais eram essas pessoas, a professora fez mais algumas perguntas aos gêmeos e descobriu que eles não tinham outros irmãos, que seus pais eram filhos únicos e que seus avós ainda eram vivos.
As outras duas pessoas daltônicas da família eram
(A) o pai e o avô materno dos gêmeos.
(B) a mãe e a avó materna dos gêmeos.
(C) a mãe e a avó paterna dos gêmeos.
(D) o pai e a mãe dos gêmeos.
(E) o avô materno e a avó paterna dos gêmeos.

Questão 68

Na figura estão representados exemplares de peixes, de aves e de mamíferos.



(http://biologoemcena.blogspot.com.br)

As semelhanças de formato dos corpos e dos membros locomotores nos animais representados decorrem
(A) da mutação que ocorre nos indivíduos em resposta às exigências adaptativas de ambientes com diferentes características, o que leva à irradiação adaptativa.
(B) da ação da seleção natural atuando sobre indivíduos em ambientes com diferentes características, o que leva à convergência adaptativa.
(C) da ação da seleção natural atuando sobre indivíduos em ambientes com as mesmas características, o que leva à convergência adaptativa.
(D) da mutação que ocorre casualmente em indivíduos que vivem em ambientes com as mesmas características, o que leva à irradiação adaptativa.
(E) da ação da deriva genética, que permite a fixação de diferentes fenótipos em ambientes com diferentes características, o que leva à convergência adaptativa.

Questão 69

Analise o quadro 1, que apresenta diferentes soluções aquosas com a mesma concentração em mol/L e à mesma temperatura.

Quadro 1

Solução	Nome	Fórmula
1	nitrato de bário	$Ba(NO_3)_2$
2	cromato de sódio	Na_2CrO_4
3	nitrato de prata	$AgNO_3$
4	nitrato de sódio	$NaNO_3$

O quadro 2 apresenta o resultado das misturas, de volumes iguais, de cada duas dessas soluções.

Quadro 2

Mistura	Resultado
1+2	formação de precipitado (ppt 1)
1+3	não ocorre formação de precipitado
1+4	não ocorre formação de precipitado
2+3	formação de precipitado (ppt 2)
2+4	não ocorre formação de precipitado
3+4	não ocorre formação de precipitado

De acordo com essas informações, os precipitados formados, ppt 1 e ppt 2, são, respectivamente,

(A) $BaCrO_4$ e $NaNO_3$
(B) $BaCrO_4$ e Ag_2CrO_4
(C) $Ba(NO_3)_2$ e $AgNO_3$
(D) Na_2CrO_4 e Ag_2CrO_4
(E) $NaNO_3$ e Ag_2CrO_4

Questão 70

O esquema representa um calorímetro utilizado para a determinação do valor energético dos alimentos.

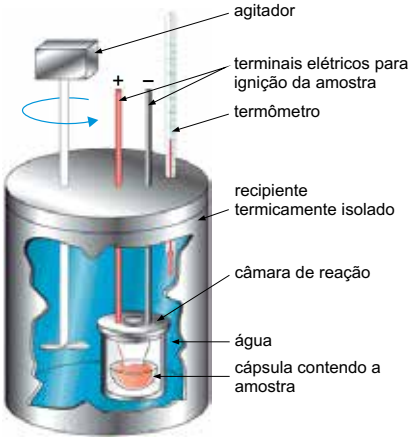

(https://quimica2bac.wordpress.com. Adaptado.)

A tabela nutricional de determinado tipo de azeite de oliva traz a seguinte informação: "Uma porção de 13 mL (1 colher de sopa) equivale a 108 kcal."
Considere que o calor específico da água seja 1 kcal · kg^{-1} · $°C^{-1}$ e que todo o calor liberado na combustão do azeite seja transferido para a água. Ao serem queimados 2,6 mL desse azeite, em um calorímetro contendo 500 g de água inicialmente a 20,0 °C e à pressão constante, a temperatura da água lida no termômetro deverá atingir a marca de

(A) 21,6 °C.
(B) 33,2 °C.
(C) 45,2 °C.
(D) 63,2 °C.
(E) 52,0 °C.

Questão 71

Em um experimento, um estudante realizou, nas Condições Ambiente de Temperatura e Pressão (CATP), a eletrólise de uma solução aquosa de ácido sulfúrico, utilizando uma fonte de corrente elétrica contínua de 0,200 A durante 965 s. Sabendo que a constante de Faraday é 96 500 C/mol e que o volume molar de gás nas CATP é 25 000 mL/mol, o volume de H_2 (*g*) desprendido durante essa eletrólise foi igual a

(A) 30,0 mL.
(B) 45,0 mL.
(C) 10,0 mL.
(D) 25,0 mL.
(E) 50,0 mL.

Leia o texto para responder às questões **72** e **73**.

O gluconato de cálcio (massa molar = 430 g/mol) é um medicamento destinado principalmente ao tratamento da deficiência de cálcio. Na forma de solução injetável 10%, ou seja, 100 mg/mL, este medicamento é destinado ao tratamento da hipocalcemia aguda.

(www.medicinanet.com.br. Adaptado.)
(www.hospitalardistribuidora.com.br)

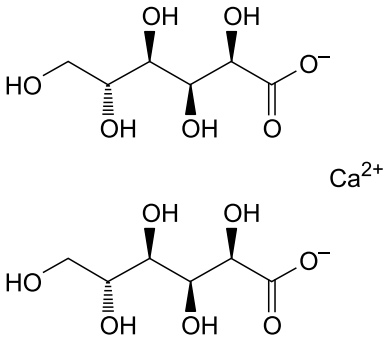

gluconato de cálcio

Questão 72

O número total de átomos de hidrogênio presentes na estrutura do gluconato de cálcio é
(A) 14.
(B) 20.
(C) 16.
(D) 10.
(E) 22.

Questão 73

Considere que a constante de Avogadro seja $6{,}0 \times 10^{23}$ mol^{-1} e que uma pessoa receba uma dose de 10 mL de uma solução injetável de gluconato de cálcio a 10%. O número total de íons Ca^{2+} que entrará no organismo dessa pessoa após ela receber essa dose será
(A) $7{,}1 \times 10^{22}$.
(B) $1{,}0 \times 10^{23}$.
(C) $5{,}5 \times 10^{25}$.
(D) $1{,}4 \times 10^{21}$.
(E) $4{,}3 \times 10^{24}$.

6. Desempenho dos candidatos presentes às provas e dos matriculados, por prova, parâmetros curriculares e questão

Leia o texto para responder às questões **74** e **75**.

O estireno, matéria-prima indispensável para a produção do poliestireno, é obtido industrialmente pela desidrogenação catalítica do etilbenzeno, que se dá por meio do seguinte equilíbrio químico:

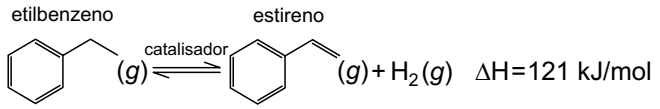

Questão 74

O etilbenzeno e o estireno
(A) são hidrocarbonetos aromáticos.
(B) apresentam átomos de carbono quaternário.
(C) são isômeros funcionais.
(D) apresentam átomos de carbono assimétrico.
(E) são isômeros de cadeia.

Questão 75

Analisando-se a equação de obtenção do estireno e considerando o princípio de Le Châtelier, é correto afirmar que
(A) a entalpia da reação aumenta com o emprego do catalisador.
(B) a entalpia da reação diminui com o emprego do catalisador.
(C) o aumento de temperatura favorece a formação de estireno.
(D) o aumento de pressão não interfere na formação de estireno.
(E) o aumento de temperatura não interfere na formação de estireno.

Questão 76

Analise o quadro, que mostra seis classes de enzimas e os tipos de reações que catalisam.

Classe de enzima	Tipo de reação que catalisa
1. óxido-redutases	óxido-redução
2. transferases	transferência de grupos
3. hidrolases	hidrólise
4. liases	adição de grupos a duplas ligações ou remoção de grupos, formando dupla ligação
5. isomerases	rearranjos intramoleculares
6. ligases	condensação de duas moléculas, associada à hidrólise de uma ligação de alta energia (em geral, do ATP)

(Anita Marzzoco e Bayardo Baptista Torres. *Bioquímica básica*,1999. Adaptado.)

A enzima álcool desidrogenase catalisa a transformação de etanol em acetaldeído e a enzima sacarase catalisa a reação de sacarose com água, produzindo glicose e frutose. Portanto, essas duas enzimas pertencem, respectivamente, às classes
(A) 6 e 5.
(B) 1 e 3.
(C) 4 e 5.
(D) 1 e 2.
(E) 3 e 6.

Questão 77

Em um edifício em construção, João lança para José um objeto amarrado a uma corda inextensível e de massa desprezível, presa no ponto O da parede. O objeto é lançado perpendicularmente à parede e percorre, suspenso no ar, um arco de circunferência de diâmetro igual a 15 m, contido em um plano horizontal e em movimento uniforme, conforme a figura. O ponto O está sobre a mesma reta vertical que passa pelo ponto C, ponto médio do segmento que une João a José. O ângulo θ, formado entre a corda e o segmento de reta OC, é constante.

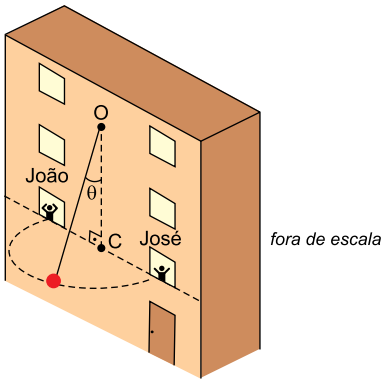

Considerando sen θ = 0,6, cos θ = 0,8, g = 10 m/s^2 e desprezando a resistência do ar, a velocidade angular do objeto, em seu movimento de João a José, é igual a
(A) 1,0 rad/s.
(B) 1,5 rad/s.
(C) 2,5 rad/s.
(D) 2,0 rad/s.
(E) 3,0 rad/s.

Questão 78

Na linha de produção de uma fábrica, uma esteira rolante movimenta-se no sentido indicado na figura 1, e com velocidade constante, transportando caixas de um setor a outro. Para fazer uma inspeção, um funcionário detém uma das caixas, mantendo-a parada diante de si por alguns segundos, mas ainda apoiada na esteira que continua rolando, conforme a figura 2.

Figura 1

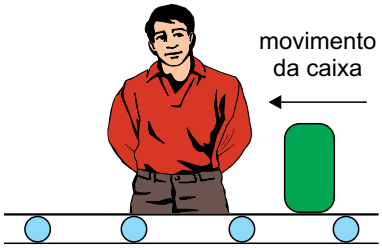

Figura 2



No intervalo de tempo em que a esteira continua rolando com velocidade constante e a caixa é mantida parada em relação ao funcionário (figura 2), a resultante das forças aplicadas pela esteira sobre a caixa está corretamente representada na alternativa

(A)

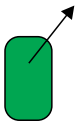

(B)

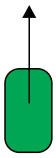

(C)

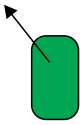

(D)

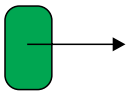

(E)

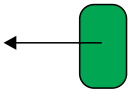

Questão 79

Um garoto arremessa uma bola com velocidade inicial inclinada de um ângulo α com a horizontal. A bola abandona a mão do garoto com energia cinética E_0 e percorre uma trajetória parabólica contida em um plano vertical, representada parcialmente na figura.

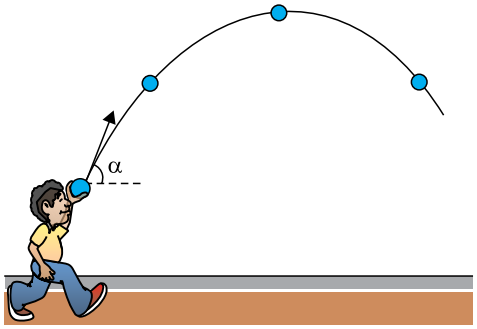

Desprezando-se a resistência do ar, a energia cinética da bola no ponto mais alto de sua trajetória é

(A) $E_0 \cdot \text{sen}\,\alpha$

(B) $E_0 \cdot \cos\alpha$

(C) $E_0 \cdot \cos^2\alpha$

(D) $E_0 \cdot \text{sen}^2\,\alpha$

(E) $\dfrac{E_0 \cdot \text{sen}^2\,\alpha}{2}$

Questão 80

Dentro de uma piscina, um tubo retilíneo luminescente, com 1 m de comprimento, pende, verticalmente, a partir do centro de uma boia circular opaca, de 20 cm de raio. A boia flutua, em equilíbrio, na superfície da água da piscina, como representa a figura.

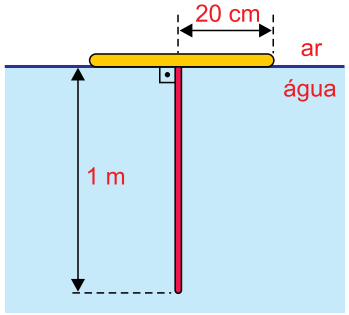

fora de escala

Sabendo que o índice de refração absoluto do ar é 1,00 e que o índice de refração absoluto da água da piscina é 1,25, a parte visível desse tubo, para as pessoas que estiverem fora da piscina, terá comprimento máximo igual a

(A) 45 cm.
(B) 85 cm.
(C) 15 cm.
(D) 35 cm.
(E) 65 cm.

6. Desempenho dos candidatos presentes às provas e dos matriculados, por prova, parâmetros curriculares e questão

Questão 81

Radares são emissores e receptores de ondas de rádio e têm aplicações, por exemplo, na determinação de velocidades de veículos nas ruas e rodovias. Já os sonares são emissores e receptores de ondas sonoras, sendo utilizados no meio aquático para determinação da profundidade dos oceanos, localização de cardumes, dentre outras aplicações.
Comparando-se as ondas emitidas pelos radares e pelos sonares, temos que:

(A) as ondas emitidas pelos radares são mecânicas e as ondas emitidas pelos sonares são eletromagnéticas.
(B) ambas as ondas exigem um meio material para se propagarem e, quanto mais denso for esse meio, menores serão suas velocidades de propagação.
(C) as ondas de rádio têm oscilações longitudinais e as ondas sonoras têm oscilações transversais.
(D) as frequências de oscilação de ambas as ondas não dependem do meio em que se propagam.
(E) a velocidade de propagação das ondas dos radares pela atmosfera é menor do que a velocidade de propagação das ondas dos sonares pela água.

Questão 82

Três esferas puntiformes, eletrizadas com cargas elétricas $q_1 = q_2 = +Q$ e $q_3 = -2Q$, estão fixas e dispostas sobre uma circunferência de raio r e centro C, em uma região onde a constante eletrostática é igual a k_0, conforme representado na figura.

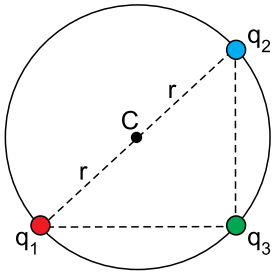

Considere V_C o potencial eletrostático e E_C o módulo do campo elétrico no ponto C devido às três cargas. Os valores de V_C e E_C são, respectivamente,

(A) zero e $\frac{4 \cdot k_0 \cdot Q}{r^2}$
(B) $\frac{4 \cdot k_0 \cdot Q}{r}$ e $\frac{k_0 \cdot Q}{r^2}$
(C) zero e zero
(D) $\frac{2 \cdot k_0 \cdot Q}{r}$ e $\frac{2 \cdot k_0 \cdot Q}{r^2}$
(E) zero e $\frac{2 \cdot k_0 \cdot Q}{r^2}$

Questão 83

Um motor elétrico é construído com uma espira retangular feita com um fio de cobre esmaltado semirraspado em uma extremidade e totalmente raspado na outra, apoiada em dois mancais soldados aos polos A e B de uma pilha. Presa a essa espira, uma hélice leve pode girar livremente no sentido horário ou anti-horário. Um ímã é fixo à pilha com um de seus polos magnéticos (X) voltado para cima, criando o campo magnético responsável pela força magnética que atua sobre a espira, conforme ilustrado na figura.

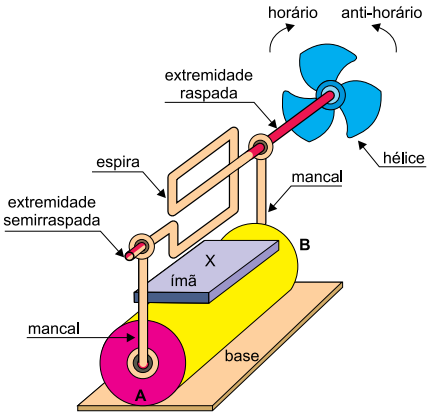

(www.feiradeciencias.com.br. Adaptado.)

Se A for um polo _____, B um polo _____ e X um polo _____, dado um impulso inicial na espira, ela mantém-se girando no sentido _____.
Assinale a alternativa que completa, correta e respectivamente, as lacunas do texto.

(A) negativo – positivo – sul – horário
(B) negativo – positivo – norte – anti-horário
(C) positivo – negativo – sul – anti-horário
(D) positivo – negativo – norte – horário
(E) negativo – positivo – norte – horário

Questão 84

O hexágono marcado na malha quadriculada sobre a fotografia representa o contorno do câmpus da Unesp de Rio Claro, que é aproximadamente plano.

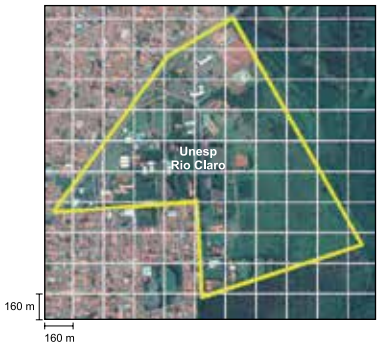

A área aproximada desse câmpus, em km^2, é um número pertencente ao intervalo

(A) [0,8 ; 1,3[
(B) [1,8 ; 2,3[
(C) [2,3 ; 2,8[
(D) [1,3 ; 1,8[
(E) [0,3 ; 0,8[

Questão 85

Três cubos laranjas idênticos e três cubos azuis idênticos estão equilibrados em duas balanças de pratos, também idênticas, conforme indicam as figuras.

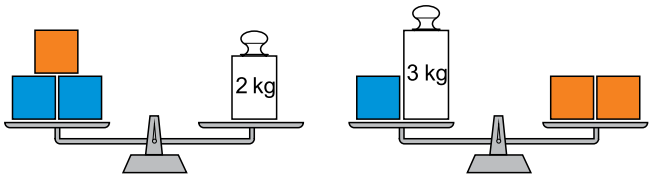

A massa de um cubo laranja supera a de um cubo azul em exato

(A) 1,3 kg.
(B) 1,5 kg.
(C) 1,2 kg.
(D) 1,4 kg.
(E) 1,6 kg.

Questão 86

Uma companhia de engenharia de trânsito divulga o índice de lentidão das ruas por ela monitoradas de duas formas distintas, porém equivalentes. Em uma delas, divulga-se a quantidade de quilômetros congestionados e, na outra, a porcentagem de quilômetros congestionados em relação ao total de quilômetros monitorados.
O índice de lentidão divulgado por essa companhia no dia 10 de março foi de 25% e, no mesmo dia e horário de abril, foi de 200 km. Sabe-se que o total de quilômetros monitorados pela companhia aumentou em 10% de março para abril, e que os dois dados divulgados, coincidentemente, representavam uma mesma quantidade de quilômetros congestionados na cidade. Nessas condições, o índice de congestionamento divulgado no dia 10 de abril foi de, aproximadamente,

(A) 25%.
(B) 23%.
(C) 27%.
(D) 29%.
(E) 20%.

Questão 87

A figura indica o empilhamento de três cadeiras idênticas e perfeitamente encaixadas umas nas outras, sendo h a altura da pilha em relação ao chão.

(www.habto.com. Adaptado.)

A altura, em relação ao chão, de uma pilha de n cadeiras perfeitamente encaixadas umas nas outras, será igual a 1,4 m se n for igual a

(A) 14.
(B) 17.
(C) 13.
(D) 15.
(E) 18.

Questão 88

No universo dos números reais, a equação $\frac{(x^2 - 13x + 40)\,(x^2 - 13x + 42)}{\sqrt{x^2 - 12x + 35}} = 0$ é satisfeita por apenas

(A) três números.
(B) dois números.
(C) um número.
(D) quatro números.
(E) cinco números.

Questão 89

Na figura, o losango FGCE possui dois lados sobrepostos aos do losango ABCD e sua área é igual à área indicada em verde.

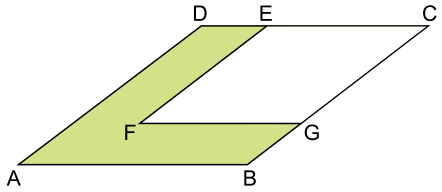

Se o lado do losango ABCD mede 6 cm, o lado do losango FGCE mede

(A) $2\sqrt{5}$ cm.
(B) $2\sqrt{6}$ cm.
(C) $4\sqrt{2}$ cm.
(D) $3\sqrt{3}$ cm.
(E) $3\sqrt{2}$ cm.

Questão 90

Em um jogo de tabuleiro, o jogador desloca seu peão nas casas por meio dos pontos obtidos no lançamento de um par de dados convencionais e não viciados. Se o jogador obtém números diferentes nos dados, ele avança um total de casas igual à soma dos pontos obtidos nos dados, encerrando-se a jogada. Por outro lado, se o jogador obtém números iguais nos dados, ele lança novamente o par de dados e avança seu peão pela soma dos pontos obtidos nos dois lançamentos, encerrando-se a jogada.
A figura a seguir indica a posição do peão no tabuleiro desse jogo antes do início de uma jogada.

Iniciada a jogada, a probabilidade de que o peão encerre a jogada na casa indicada na figura com a bomba é igual a

(A) $\frac{37}{324}$
(B) $\frac{49}{432}$
(C) $\frac{23}{144}$
(D) $\frac{23}{135}$
(E) $\frac{23}{216}$

TABELA 22

Percentuais de respostas por alternativa, de todos os presentes (P) e de todos os matriculados (M), por área e no total.
Ciências da Natureza e Matemática, Prova de Conhecimentos Gerais, Vestibular Unesp 2017.

		RESPOSTAS (%)							
		Biológicas		Exatas		Humanidades		Total	
nº	alt.	P	M	P	M	P	M	P	M
61	a	11,2	11,9	14,0	12,1	16,9	14,5	13,5	13,0
	b	47,0	50,3	40,4	48,7	35,3	44,8	42,1	47,6
	c	1,9	1,2	2,5	2,0	2,6	2,0	2,2	1,7
	d	1,8	1,0	1,8	1,6	2,4	1,7	2,0	1,5
	e	38,1	35,6	41,3	35,5	42,7	36,9	40,2	36,1
	NR	0,1	0,0	0,1	0,1	0,1	0,0	0,1	0,1
62	a	9,5	8,5	10,3	8,8	14,3	13,1	11,1	10,4
	b	18,1	16,9	20,6	17,1	24,4	23,2	20,5	19,5
	c	24,5	27,9	29,4	30,1	28,1	26,6	26,6	28,1
	d	42,4	41,2	33,7	38,8	26,2	30,5	35,7	36,2
	e	5,3	5,4	5,9	5,2	6,9	6,3	5,9	5,7
	NR	0,1	0,0	0,1	0,0	0,1	0,2	0,1	0,1
63	a	16,3	16,6	17,0	16,2	16,9	16,3	16,7	16,4
	b	24,4	24,0	28,0	27,0	25,4	23,9	25,5	24,8
	c	51,3	53,8	44,4	50,8	47,5	53,7	48,7	52,9
	d	5,5	3,4	7,5	4,0	7,4	3,9	6,5	3,8
	e	2,2	2,2	2,9	2,0	2,7	2,0	2,5	2,1
	NR	0,1	0,1	0,1	0,0	0,1	0,1	0,1	0,1
64	a	14,4	15,6	13,8	15,3	13,5	16,3	14,0	15,8
	b	29,2	28,9	26,8	29,9	21,8	24,3	26,5	27,3
	c	37,6	38,5	40,8	38,3	44,4	41,8	40,3	39,8
	d	14,5	13,4	14,5	13,4	15,0	13,3	14,7	13,3
	e	4,2	3,5	3,9	3,0	5,1	4,3	4,4	3,7
	NR	0,1	0,1	0,1	0,1	0,1	0,1	0,1	0,1
65	a	38,7	42,8	32,9	37,2	29,2	33,3	34,6	37,3
	b	16,1	16,2	17,6	16,8	20,7	20,3	17,8	18,0
	c	17,6	17,5	19,9	19,9	21,0	20,5	19,1	19,4
	d	19,7	17,2	20,7	18,1	19,7	18,2	19,9	17,9
	e	7,9	6,3	8,7	7,8	9,3	7,6	8,5	7,3
	NR	0,1	0,1	0,1	0,1	0,1	0,1	0,1	0,1
66	a	8,1	6,7	9,2	6,3	10,3	7,8	9,0	7,0
	b	17,0	13,6	17,7	14,6	22,3	18,7	18,7	15,9
	c	4,8	2,8	5,2	4,3	6,9	4,8	5,5	4,0
	d	4,0	2,7	4,8	3,3	5,6	3,9	4,6	3,4
	e	66,1	74,2	63,0	71,5	54,8	64,8	62,1	69,6
	NR	0,1	0,0	0,1	0,1	0,1	0,0	0,1	0,0
67	a	44,0	41,6	37,5	41,9	34,0	39,5	39,6	40,9
	b	18,0	19,5	21,0	18,1	22,5	21,1	20,0	19,7
	c	8,7	9,8	9,8	8,6	10,1	9,4	9,3	9,3
	d	17,3	18,0	18,3	19,0	17,6	16,5	17,6	17,7
	e	12,0	10,9	13,3	12,1	15,7	13,3	13,4	12,3
	NR	0,1	0,1	0,1	0,2	0,1	0,1	0,1	0,1
68	a	10,6	10,5	12,6	10,9	13,6	12,1	11,9	11,3
	b	16,6	14,9	18,0	15,3	18,9	16,1	17,6	15,5
	c	54,8	58,8	51,3	59,4	46,1	53,9	51,4	57,0
	d	7,6	8,0	8,1	6,3	9,0	7,5	8,1	7,3
	e	10,3	7,8	9,8	8,0	12,4	10,1	10,8	8,8
	NR	0,1	0,0	0,1	0,1	0,2	0,2	0,1	0,1

		RESPOSTAS (%)							
		Biológicas		Exatas		Humanidades		Total	
nº	alt.	P	M	P	M	P	M	P	M
69	a	16,5	18,6	18,3	15,6	21,6	19,8	18,4	18,2
	b	54,9	53,1	52,5	57,8	41,4	44,6	50,4	51,1
	c	11,4	10,0	11,2	10,7	14,6	13,2	12,3	11,5
	d	7,4	7,4	7,4	5,9	10,2	10,4	8,2	8,1
	e	9,6	10,8	10,4	9,8	11,9	11,8	10,5	10,9
	NR	0,2	0,1	0,2	0,2	0,3	0,2	0,2	0,2
70	a	18,9	21,6	19,0	18,7	21,3	21,3	19,6	20,6
	b	15,2	18,1	16,0	13,5	19,3	19,8	16,6	17,4
	c	17,1	19,4	17,1	13,9	21,3	18,5	18,3	17,4
	d	37,9	29,5	37,3	44,1	23,8	27,4	33,5	33,1
	e	10,6	11,1	10,4	9,5	14,0	12,6	11,6	11,2
	NR	0,3	0,3	0,2	0,3	0,3	0,3	0,3	0,3
71	a	15,8	17,0	17,1	15,7	19,7	19,3	17,3	17,5
	b	13,7	14,3	14,6	14,3	17,4	17,2	15,0	15,5
	c	10,3	10,6	9,8	9,6	12,2	12,3	10,7	11,0
	d	28,5	31,8	26,4	26,5	26,7	27,5	27,5	28,4
	e	31,5	26,3	31,9	33,8	23,8	23,7	29,3	27,5
	NR	0,3	0,1	0,2	0,2	0,2	0,1	0,2	0,1
72	a	10,7	11,5	10,6	9,6	13,3	11,3	11,5	10,9
	b	7,1	6,6	8,0	7,4	8,6	8,8	7,7	7,7
	c	7,1	7,6	6,8	6,0	10,1	9,8	7,9	8,0
	d	22,5	24,3	24,1	22,0	31,3	30,0	25,4	25,9
	e	52,4	49,8	50,3	54,9	36,5	39,9	47,2	47,4
	NR	0,2	0,2	0,2	0,1	0,2	0,2	0,2	0,2
73	a	12,0	12,3	12,6	10,9	14,1	14,1	12,8	12,6
	b	14,8	16,4	14,6	13,4	20,7	20,1	16,5	17,0
	c	10,9	10,7	10,3	8,2	13,3	11,6	11,5	10,3
	d	47,4	44,0	46,5	50,7	33,7	36,5	43,1	43,1
	e	14,6	16,2	15,6	16,4	17,8	17,2	15,8	16,7
	NR	0,3	0,3	0,3	0,3	0,4	0,4	0,3	0,3
74	a	64,1	64,5	62,4	68,3	51,4	55,1	59,9	61,9
	b	6,3	7,0	6,7	5,7	9,1	9,4	7,2	7,6
	c	9,4	8,8	10,0	8,2	12,3	11,3	10,4	9,6
	d	6,1	5,1	6,1	5,1	8,5	7,6	6,8	6,1
	e	13,9	14,3	14,5	12,5	18,4	16,5	15,3	14,6
	NR	0,2	0,3	0,3	0,2	0,3	0,1	0,2	0,2
75	a	19,5	22,2	21,4	21,0	26,5	26,2	22,0	23,4
	b	15,3	17,1	17,4	16,4	18,1	17,1	16,6	16,9
	c	54,6	51,4	50,7	54,2	41,1	43,5	49,7	49,1
	d	4,9	4,0	4,9	4,1	6,4	6,4	5,3	5,0
	e	5,6	5,1	5,4	4,2	7,8	6,6	6,2	5,4
	NR	0,1	0,1	0,1	0,2	0,2	0,1	0,1	0,1
76	a	7,6	6,7	8,2	6,8	10,7	10,8	8,6	8,4
	b	43,8	42,5	38,3	43,0	31,9	33,7	39,1	39,1
	c	20,7	21,1	23,6	24,2	22,4	21,8	21,8	22,3
	d	5,9	6,7	6,5	5,4	8,7	7,8	6,9	6,7
	e	22,0	22,8	23,2	20,4	26,0	25,7	23,4	23,3
	NR	0,1	0,1	0,2	0,1	0,1	0,2	0,1	0,2

NR = não respondida (questões em branco + questões com dupla marcação).

continua...

6. Desempenho dos candidatos presentes às provas e dos matriculados, por prova, parâmetros curriculares e questão

continuação...

		RESPOSTAS (%)							
		Biológicas		Exatas		Humanidades		Total	
nº	alt.	P	M	P	M	P	M	P	M
77	a	17,2	16,6	15,4	16,0	11,5	13,0	15,1	15,0
	b	25,7	24,8	26,7	28,4	27,2	28,1	26,4	27,3
	c	20,3	20,7	21,2	20,3	21,6	20,0	20,8	20,3
	d	19,3	19,8	19,2	18,4	20,6	20,6	19,7	19,7
	e	17,1	17,6	17,1	16,5	18,8	17,9	17,6	17,4
	NR	0,4	0,5	0,4	0,4	0,3	0,2	0,4	0,4
78	a	9,3	8,7	8,6	8,4	9,0	9,4	9,1	8,9
	b	10,7	11,9	11,3	12,0	11,1	11,8	11,0	11,9
	c	22,1	22,1	21,3	23,4	17,4	19,0	20,5	21,3
	d	24,1	22,1	22,7	21,9	24,6	23,4	23,9	22,6
	e	33,5	35,1	36,0	34,0	37,6	36,1	35,3	35,2
	NR	0,2	0,1	0,2	0,2	0,3	0,3	0,2	0,2
79	a	14,1	15,2	15,8	14,8	16,1	16,0	15,1	15,4
	b	16,1	16,0	18,1	17,7	14,8	16,2	16,1	16,6
	c	25,6	21,7	21,6	23,4	19,0	20,2	22,8	21,6
	d	20,6	23,3	20,5	20,7	24,2	23,2	21,7	22,5
	e	23,3	23,7	23,8	23,1	25,7	24,1	24,1	23,7
	NR	0,2	0,2	0,2	0,1	0,2	0,3	0,2	0,2
80	a	21,3	21,1	20,5	19,7	23,5	21,4	21,8	20,8
	b	22,2	21,9	23,6	26,6	18,1	19,7	21,2	22,4
	c	16,7	13,6	13,0	11,3	17,9	16,9	16,3	14,2
	d	17,3	16,9	15,4	14,2	19,2	19,5	17,4	17,1
	e	22,2	26,0	27,2	27,9	20,9	22,0	22,8	25,0
	NR	0,4	0,5	0,3	0,4	0,5	0,5	0,4	0,4
81	a	12,8	11,9	11,6	9,5	15,5	13,9	13,4	12,0
	b	31,2	37,0	31,2	30,7	35,0	37,0	32,3	35,1
	c	20,1	19,0	23,1	24,2	21,6	20,7	21,2	21,3
	d	19,9	15,1	17,4	19,6	11,7	12,4	16,9	15,4
	e	15,7	16,8	16,5	15,8	15,9	16,0	16,0	16,2
	NR	0,2	0,1	0,1	0,1	0,2	0,1	0,2	0,1
82	a	16,1	17,7	15,6	16,0	17,1	17,4	16,3	17,0
	b	12,8	12,6	13,2	12,4	15,8	15,3	13,8	13,6
	c	12,7	13,5	12,5	12,9	13,7	13,8	13,0	13,5
	d	20,8	18,2	21,5	19,9	20,1	20,9	20,7	19,8
	e	37,3	37,7	36,9	38,7	33,0	32,5	36,0	35,9
	NR	0,3	0,3	0,2	0,2	0,3	0,1	0,3	0,2
83	a	13,6	12,1	13,0	12,8	13,5	13,6	13,4	12,9
	b	20,7	17,9	19,8	20,0	19,7	19,2	20,2	19,1
	c	11,4	10,4	10,9	10,3	13,1	12,7	11,8	11,3
	d	22,3	22,5	23,1	23,3	23,3	23,0	22,8	22,9
	e	31,7	37,0	32,9	33,4	30,2	31,2	31,5	33,6
	NR	0,3	0,2	0,3	0,2	0,3	0,3	0,3	0,2

		RESPOSTAS (%)							
		Biológicas		Exatas		Humanidades		Total	
nº	alt.	P	M	P	M	P	M	P	M
84	a	29,4	28,4	32,7	37,0	21,3	23,7	27,7	29,1
	b	18,6	18,9	17,1	16,4	21,2	20,0	19,1	18,6
	c	23,1	25,7	23,0	21,8	26,7	25,2	24,2	24,3
	d	19,8	19,0	18,8	17,0	21,9	21,8	20,2	19,5
	e	8,7	7,7	8,0	7,7	8,4	8,9	8,5	8,2
	NR	0,4	0,3	0,3	0,2	0,4	0,4	0,4	0,3
85	a	8,2	8,9	6,6	6,2	10,4	10,4	8,5	8,7
	b	12,7	12,1	9,0	8,2	16,3	14,8	13,0	12,0
	c	14,0	13,9	11,8	10,2	17,0	15,5	14,4	13,4
	d	49,5	48,8	57,3	62,9	37,9	43,4	47,7	51,0
	e	15,2	16,1	14,9	12,4	18,0	15,6	16,0	14,8
	NR	0,3	0,1	0,2	0,3	0,3	0,2	0,3	0,2
86	a	13,5	12,3	11,1	10,1	16,0	13,8	13,7	12,2
	b	37,9	38,3	44,1	51,4	29,8	36,2	36,8	41,4
	c	23,6	25,8	24,0	22,0	25,5	23,9	24,3	23,9
	d	12,1	11,7	9,7	7,0	13,7	12,8	12,1	10,7
	e	12,7	11,7	10,9	9,3	14,6	13,2	12,9	11,6
	NR	0,2	0,2	0,2	0,2	0,3	0,2	0,3	0,2
87	a	16,7	15,8	13,7	12,3	19,3	17,4	16,8	15,4
	b	39,9	40,1	47,8	50,5	31,2	35,3	39,0	41,4
	c	14,0	13,8	10,8	9,4	17,3	16,7	14,3	13,6
	d	17,4	18,9	18,1	18,2	18,3	16,7	17,8	17,8
	e	11,7	11,0	9,4	9,5	13,6	13,5	11,8	11,6
	NR	0,3	0,3	0,2	0,1	0,3	0,3	0,3	0,2
88	a	23,0	22,4	22,3	21,3	25,8	24,5	23,7	22,9
	b	29,1	27,9	29,3	31,9	27,4	27,0	28,7	28,8
	c	15,2	16,9	15,3	14,7	15,2	17,0	15,2	16,3
	d	23,2	21,9	24,5	24,4	20,8	20,1	22,8	21,9
	e	9,2	10,4	8,4	7,5	10,3	11,1	9,4	9,8
	NR	0,3	0,5	0,3	0,2	0,4	0,3	0,3	0,3
89	a	8,7	9,5	8,3	8,0	9,5	9,5	8,8	9,0
	b	16,9	16,4	16,5	15,4	19,5	18,8	17,6	17,1
	c	18,2	18,3	18,0	15,3	19,5	18,7	18,5	17,6
	d	16,3	17,3	15,7	15,5	17,5	17,1	16,5	16,7
	e	39,7	38,5	41,2	45,7	33,7	35,7	38,2	39,5
	NR	0,3	0,1	0,3	0,1	0,3	0,2	0,3	0,1
90	a	15,5	15,6	16,1	17,8	14,4	16,5	15,3	16,6
	b	14,5	14,5	14,8	14,7	14,9	15,3	14,7	14,9
	c	24,6	24,9	24,2	23,7	26,0	24,6	24,9	24,4
	d	16,5	17,3	14,1	13,1	18,3	17,8	16,5	16,2
	e	28,7	27,4	30,5	30,5	26,1	25,7	28,3	27,7
	NR	0,3	0,4	0,3	0,2	0,3	0,2	0,3	0,2

NR = não respondida (questões em branco + questões com dupla marcação).

TABELA 22 - Convênio com a SE

Percentuais de respostas por alternativa, de presentes (P) e de matriculados (M), com taxa subsidiada, por área e no total.
Ciências da Natureza e Matemática, Prova de Conhecimentos Gerais, Vestibular Unesp 2017.

		RESPOSTAS (%)							
		Biológicas		Exatas		Humanidades		Total	
nº	alt.	P	M	P	M	P	M	P	M
61	a	19,9	18,7	20,5	16,8	22,1	19,4	20,8	18,3
	b	24,2	33,9	26,7	35,8	23,7	29,3	24,7	32,8
	c	4,7	1,1	4,1	2,2	4,1	2,2	4,3	1,9
	d	4,4	1,1	2,8	1,7	4,2	2,7	3,9	1,9
	e	46,8	45,2	45,7	43,3	45,7	46,2	46,2	44,9
	NR	0,0	0,0	0,1	0,3	0,1	0,2	0,1	0,2
62	a	20,4	13,4	18,2	11,5	21,8	18,9	20,3	14,8
	b	33,7	22,6	31,8	28,5	33,8	28,3	33,3	26,8
	c	24,2	33,9	29,1	34,6	25,2	28,5	25,8	32,1
	d	14,4	23,3	14,8	19,6	12,1	16,9	13,7	19,5
	e	7,2	6,7	5,9	5,9	6,9	7,2	6,8	6,6
	NR	0,1	0,0	0,1	0,0	0,1	0,2	0,1	0,1
63	a	16,3	16,3	17,3	17,0	17,4	18,1	16,9	17,2
	b	21,9	22,3	23,4	24,0	21,8	22,3	22,2	22,9
	c	43,7	52,3	42,3	49,2	43,8	50,9	43,4	50,7
	d	13,6	4,2	13,1	7,3	12,7	6,0	13,2	5,9
	e	4,3	4,6	3,8	2,5	4,1	2,2	4,1	3,0
	NR	0,2	0,4	0,1	0,0	0,2	0,5	0,2	0,3
64	a	10,7	12,4	11,8	14,5	11,2	13,2	11,1	13,4
	b	17,3	21,6	18,5	22,9	16,7	19,4	17,4	21,2
	c	47,3	46,6	46,5	46,1	48,4	52,6	47,5	48,8
	d	16,9	15,5	17,1	13,1	15,9	12,2	16,6	13,4
	e	7,7	3,9	6,0	3,4	7,8	2,7	7,3	3,3
	NR	0,1	0,0	0,1	0,0	0,1	0,0	0,1	0,0
65	a	21,0	29,7	23,3	29,6	21,5	26,1	21,7	28,3
	b	24,3	19,4	25,2	22,6	25,0	24,1	24,8	22,3
	c	29,2	26,1	25,6	20,4	26,9	25,6	27,5	23,9
	d	15,6	19,1	16,9	19,8	16,5	15,9	16,3	18,1
	e	9,7	5,7	8,9	7,5	10,0	8,4	9,6	7,4
	NR	0,2	0,0	0,1	0,0	0,1	0,0	0,1	0,0
66	a	12,3	6,7	12,3	8,1	12,3	9,4	12,3	8,2
	b	31,2	20,1	25,9	20,9	31,0	24,3	29,8	22,0
	c	9,4	4,6	7,5	4,5	9,5	5,5	8,9	4,9
	d	7,6	3,2	7,0	4,2	7,9	5,2	7,6	4,3
	e	39,5	65,4	47,3	62,0	39,3	55,6	41,3	60,4
	NR	0,1	0,0	0,1	0,3	0,1	0,0	0,1	0,1
67	a	22,1	31,8	23,9	31,6	22,5	28,8	22,7	30,6
	b	25,5	25,1	25,3	22,6	26,8	25,3	25,9	24,3
	c	10,1	8,1	11,0	9,5	9,8	10,2	10,2	9,4
	d	20,4	18,4	19,6	19,0	18,2	16,1	19,4	17,7
	e	21,8	16,6	20,1	17,0	22,5	19,6	21,6	17,9
	NR	0,1	0,0	0,1	0,3	0,2	0,0	0,1	0,1
68	a	16,5	14,1	18,1	13,4	18,2	14,1	17,5	13,9
	b	20,2	16,6	19,4	14,5	20,3	22,3	20,0	18,1
	c	30,6	45,9	36,6	51,1	32,2	40,9	32,7	45,8
	d	11,9	12,4	11,1	9,5	11,2	9,4	11,4	10,2
	e	20,7	11,0	14,5	11,2	17,8	13,2	18,1	11,9
	NR	0,2	0,0	0,2	0,3	0,2	0,0	0,2	0,1

		RESPOSTAS (%)							
		Biológicas		Exatas		Humanidades		Total	
nº	alt.	P	M	P	M	P	M	P	M
69	a	23,7	24,4	25,1	19,3	23,8	20,6	24,1	21,2
	b	29,8	42,4	35,6	46,1	28,6	36,2	30,8	41,3
	c	21,4	10,2	16,7	15,6	21,4	18,4	20,3	15,2
	d	13,7	11,3	11,4	7,5	14,4	11,7	13,4	10,2
	e	11,2	11,7	11,0	11,2	11,4	12,9	11,2	12,0
	NR	0,2	0,0	0,2	0,3	0,3	0,2	0,2	0,2
70	a	21,9	19,8	20,8	22,1	20,6	20,1	21,2	20,7
	b	20,9	23,0	22,2	20,7	20,6	21,8	21,1	21,7
	c	24,2	21,2	21,3	15,9	25,4	20,6	23,9	19,2
	d	15,8	20,8	19,1	27,1	16,1	22,6	16,7	23,7
	e	17,0	15,2	16,4	14,0	17,0	14,4	16,8	14,5
	NR	0,2	0,0	0,2	0,3	0,4	0,5	0,3	0,3
71	a	20,0	18,0	21,6	21,5	21,6	21,6	21,0	20,6
	b	19,3	16,3	19,2	18,7	18,8	15,9	19,1	17,0
	c	12,1	8,1	11,2	11,2	12,5	10,9	12,0	10,2
	d	30,0	37,8	27,7	26,8	28,0	31,3	28,7	31,5
	e	18,4	19,8	20,0	21,2	18,9	20,1	19,0	20,4
	NR	0,2	0,0	0,2	0,6	0,2	0,2	0,2	0,3
72	a	17,3	18,0	15,6	14,0	16,2	12,2	16,5	14,4
	b	8,9	6,7	8,7	7,3	8,9	9,2	8,9	7,9
	c	13,3	11,3	10,4	8,4	13,3	12,4	12,6	10,7
	d	41,8	30,7	39,5	34,4	43,6	40,4	41,8	35,7
	e	18,5	32,9	25,4	35,8	17,7	25,6	20,0	31,0
	NR	0,2	0,4	0,3	0,3	0,3	0,2	0,3	0,3
73	a	17,0	12,0	15,4	14,2	15,7	16,4	16,2	14,5
	b	27,8	25,1	25,1	19,8	28,1	26,6	27,3	23,9
	c	16,5	13,1	13,4	9,5	16,1	12,4	15,6	11,6
	d	21,0	33,9	26,5	34,1	22,3	24,6	22,8	30,4
	e	17,5	15,5	19,3	22,1	17,4	19,9	17,9	19,4
	NR	0,2	0,4	0,2	0,3	0,3	0,2	0,2	0,3
74	a	42,1	58,3	48,3	56,4	40,2	45,2	43,0	52,6
	b	10,4	7,8	10,1	8,4	11,4	10,4	10,7	9,0
	c	14,4	8,8	13,1	13,4	14,5	15,9	14,1	13,1
	d	14,1	9,9	10,6	6,7	13,0	11,9	12,8	9,6
	e	18,9	14,5	17,6	14,5	20,6	16,6	19,2	15,3
	NR	0,2	0,7	0,3	0,6	0,2	0,0	0,2	0,4
75	a	30,4	28,3	32,6	32,1	31,4	32,3	31,3	31,1
	b	15,0	15,5	14,9	17,0	15,3	15,6	15,1	16,1
	c	34,3	45,9	37,1	40,2	33,0	34,7	34,5	39,7
	d	8,7	4,9	6,8	4,5	8,7	8,9	8,2	6,3
	e	11,5	5,3	8,4	5,3	11,4	8,4	10,7	6,5
	NR	0,0	0,0	0,2	0,8	0,2	0,0	0,1	0,3
76	a	13,8	7,1	12,2	9,5	13,9	13,4	13,4	10,3
	b	23,5	32,9	26,7	32,1	24,0	26,6	24,5	30,2
	c	20,9	20,5	22,7	24,0	22,2	19,9	21,8	21,5
	d	10,7	9,2	9,3	7,0	11,2	8,2	10,5	8,0
	e	31,1	30,4	29,1	27,4	28,5	31,5	29,7	29,8
	NR	0,0	0,0	0,1	0,0	0,2	0,5	0,1	0,2

NR = não respondida (questões em branco + questões com dupla marcação).

continua...

6. Desempenho dos candidatos presentes às provas e dos matriculados, por prova, parâmetros curriculares e questão

continuação...

		RESPOSTAS (%)							
		Biológicas		Exatas		Humanidades		Total	
nº	alt.	P	M	P	M	P	M	P	M
77	a	9,3	9,2	9,7	9,2	8,3	10,7	9,0	9,8
	b	26,8	26,1	30,1	34,6	28,0	26,1	28,1	29,0
	c	23,8	23,0	22,6	21,2	23,8	21,8	23,5	21,9
	d	21,3	22,3	19,3	17,3	20,1	22,6	20,4	20,7
	e	18,6	19,1	18,0	17,3	19,3	18,4	18,7	18,2
	NR	0,2	0,4	0,2	0,3	0,4	0,5	0,3	0,4
78	a	7,9	10,2	9,9	7,8	7,8	8,4	8,4	8,7
	b	8,9	12,4	9,9	12,8	8,5	8,7	9,0	11,1
	c	10,4	12,0	13,8	19,3	11,5	12,4	11,6	14,7
	d	26,0	27,2	22,2	22,6	25,0	23,6	24,7	24,2
	e	46,5	38,2	43,9	37,2	46,9	46,4	46,0	41,0
	NR	0,2	0,0	0,2	0,3	0,3	0,5	0,2	0,3
79	a	15,5	19,4	16,1	13,7	16,0	14,6	15,8	15,6
	b	12,6	9,9	13,0	12,8	11,9	16,6	12,5	13,5
	c	18,6	18,0	17,2	16,2	18,6	19,4	18,2	17,9
	d	24,7	24,7	24,7	26,8	24,8	25,3	24,7	25,7
	e	28,3	27,2	28,8	30,2	28,5	23,6	28,5	26,8
	NR	0,2	0,7	0,2	0,3	0,2	0,5	0,2	0,5
80	a	26,6	16,6	25,1	25,7	26,2	23,8	26,1	22,5
	b	13,4	19,8	18,0	25,1	13,9	17,9	14,7	20,9
	c	21,3	18,0	15,5	8,9	21,6	17,9	20,0	14,8
	d	21,3	19,4	17,9	14,8	20,8	22,3	20,3	19,0
	e	17,2	26,1	23,2	24,9	17,0	16,9	18,6	22,1
	NR	0,2	0,0	0,2	0,6	0,5	1,2	0,3	0,7
81	a	22,8	12,4	17,7	14,2	21,2	18,6	21,0	15,4
	b	33,2	44,2	35,5	34,4	33,1	35,2	33,7	37,4
	c	17,8	18,0	20,3	24,9	18,7	19,1	18,7	20,8
	d	9,8	8,8	10,2	10,3	9,8	11,7	9,9	10,4
	e	16,2	16,3	16,1	16,2	16,9	15,4	16,4	15,9
	NR	0,1	0,4	0,2	0,0	0,2	0,0	0,1	0,1
82	a	15,6	16,3	15,0	16,8	16,7	17,4	15,8	16,9
	b	18,2	14,8	16,5	15,6	18,8	17,9	18,0	16,3
	c	14,3	14,5	14,3	11,2	14,5	14,1	14,4	13,2
	d	23,2	21,9	22,6	20,4	22,5	18,1	22,8	19,9
	e	28,6	32,5	31,3	35,8	27,1	32,5	28,8	33,6
	NR	0,2	0,0	0,2	0,3	0,2	0,0	0,2	0,1
83	a	12,4	8,5	12,1	10,9	12,9	12,7	12,5	10,9
	b	19,4	17,7	17,6	19,0	19,2	20,8	18,9	19,3
	c	14,5	11,3	12,9	12,6	14,9	14,1	14,2	12,8
	d	26,0	25,4	26,8	24,6	25,7	21,3	26,1	23,6
	e	27,6	37,1	30,4	32,7	27,1	31,0	28,1	33,2
	NR	0,2	0,0	0,3	0,3	0,3	0,0	0,3	0,1

		RESPOSTAS (%)							
		Biológicas		Exatas		Humanidades		Total	
nº	alt.	P	M	P	M	P	M	P	M
84	a	14,6	20,8	20,1	26,0	15,8	17,6	16,4	21,4
	b	24,4	20,1	20,6	20,9	23,3	23,1	23,1	21,6
	c	31,3	33,9	30,9	30,4	30,4	27,3	30,9	30,2
	d	21,0	18,7	21,3	15,9	21,8	21,6	21,3	18,9
	e	8,3	6,4	6,9	6,7	8,4	9,4	8,0	7,7
	NR	0,4	0,0	0,2	0,0	0,4	1,0	0,3	0,4
85	a	11,3	12,0	8,7	8,1	12,3	11,2	11,0	10,3
	b	23,8	14,1	14,3	8,1	23,5	21,6	21,4	14,9
	c	20,4	19,4	15,2	12,0	19,8	18,6	18,9	16,6
	d	22,0	35,0	38,7	53,1	21,9	28,5	26,1	38,7
	e	22,2	19,4	22,7	18,2	22,0	20,1	22,3	19,3
	NR	0,2	0,0	0,3	0,6	0,4	0,0	0,3	0,2
86	a	21,0	14,5	15,4	13,1	20,8	18,9	19,6	15,7
	b	17,3	32,5	29,2	42,7	18,5	22,1	20,7	32,0
	c	24,9	24,0	27,5	24,0	24,7	26,6	25,5	25,0
	d	19,3	11,3	13,8	8,4	18,4	18,4	17,6	13,0
	e	17,4	17,7	14,0	11,7	17,1	13,9	16,5	14,2
	NR	0,1	0,0	0,1	0,0	0,4	0,2	0,2	0,1
87	a	24,0	18,0	18,3	13,7	23,0	22,1	22,2	18,1
	b	21,2	29,0	35,7	44,4	22,0	27,3	25,1	33,6
	c	20,8	19,4	15,8	11,7	20,6	19,6	19,5	16,9
	d	17,5	21,2	18,2	18,7	17,3	14,9	17,6	17,9
	e	16,3	12,4	11,9	11,5	16,7	16,1	15,4	13,5
	NR	0,2	0,0	0,1	0,0	0,3	0,0	0,2	0,0
88	a	32,0	29,3	29,8	25,1	32,4	34,0	31,6	29,7
	b	22,2	21,2	23,6	27,4	22,0	23,6	22,5	24,2
	c	17,4	16,6	17,9	17,0	16,8	17,9	17,3	17,2
	d	16,9	19,8	19,2	22,9	16,9	15,1	17,5	19,1
	e	11,2	12,7	9,2	7,5	11,5	9,2	10,8	9,6
	NR	0,3	0,4	0,3	0,0	0,4	0,2	0,3	0,2
89	a	9,8	8,5	8,9	9,8	9,6	8,7	9,5	9,0
	b	24,6	18,0	22,4	20,7	24,3	24,3	24,0	21,4
	c	20,4	21,9	20,8	16,5	19,5	17,1	20,2	18,2
	d	16,9	18,0	16,5	16,5	18,1	16,1	17,2	16,8
	e	28,0	33,6	31,0	36,3	28,3	33,7	28,9	34,6
	NR	0,1	0,0	0,3	0,3	0,1	0,0	0,2	0,1
90	a	13,7	11,7	14,9	17,6	15,2	20,1	14,5	17,0
	b	16,8	18,7	16,1	16,2	16,8	14,6	16,6	16,3
	c	26,6	24,0	27,1	29,6	26,8	29,0	26,8	27,9
	d	21,4	18,0	16,5	11,7	20,6	15,6	19,9	14,9
	e	21,4	27,6	25,0	24,9	20,3	20,6	21,9	23,9
	NR	0,2	0,0	0,2	0,0	0,2	0,0	0,2	0,0

NR = não respondida (questões em branco + questões com dupla marcação).

TABELA 22 - Isentos socioeconomicamente carentes*

Percentuais de respostas por alternativa, de presentes (P) e de matriculados (M), isentos de taxa, por área e no total.
Ciências da Natureza e Matemática, Prova de Conhecimentos Gerais, Vestibular Unesp 2017.

		RESPOSTAS (%)							
		Biológicas		Exatas		Humanidades		Total	
nº	alt.	P	M	P	M	P	M	P	M
61	a	15,4	14,2	16,2	15,1	19,2	17,6	16,9	16,0
	b	33,9	43,0	32,6	39,7	27,6	35,4	31,4	38,8
	c	2,5	1,3	3,0	2,5	3,4	3,4	2,9	2,5
	d	2,6	1,3	2,9	2,2	3,2	0,9	2,9	1,4
	e	45,6	39,9	45,2	40,2	46,6	42,6	45,9	41,2
	NR	0,1	0,3	0,1	0,2	0,0	0,0	0,1	0,1
62	a	14,2	11,7	12,3	11,7	18,7	15,8	15,4	13,4
	b	24,7	21,8	25,3	19,9	29,6	31,0	26,6	25,1
	c	26,5	31,6	32,9	34,2	27,0	27,1	28,1	30,4
	d	27,8	29,3	22,1	27,0	18,0	21,4	23,1	25,3
	e	6,6	5,7	7,2	6,9	6,7	4,8	6,8	5,7
	NR	0,1	0,0	0,2	0,2	0,1	0,0	0,1	0,1
63	a	15,9	16,8	18,4	18,1	16,4	16,8	16,6	17,2
	b	22,0	20,7	24,8	25,3	23,0	23,8	23,0	23,4
	c	51,5	53,4	44,7	50,4	48,8	52,2	49,1	52,0
	d	8,0	6,0	8,8	4,0	9,0	5,1	8,5	5,0
	e	2,4	2,8	3,1	2,2	2,7	2,1	2,7	2,3
	NR	0,2	0,3	0,1	0,0	0,1	0,0	0,1	0,1
64	a	12,8	15,5	12,4	14,6	11,7	14,7	12,3	14,9
	b	23,6	24,6	24,3	26,8	18,1	19,9	21,8	23,2
	c	43,5	42,0	44,2	41,9	47,8	45,7	45,2	43,6
	d	14,6	12,2	14,2	11,7	15,8	13,4	14,9	12,5
	e	5,4	5,4	4,7	4,7	6,4	6,2	5,6	5,5
	NR	0,1	0,3	0,2	0,2	0,2	0,2	0,2	0,2
65	a	26,9	33,4	25,2	25,1	22,9	29,3	25,1	29,2
	b	22,0	18,7	19,9	19,6	24,0	20,2	22,3	19,6
	c	23,3	22,8	27,2	28,3	26,4	24,5	25,3	25,1
	d	19,0	16,6	19,0	16,9	17,2	18,2	18,4	17,3
	e	8,7	8,3	8,4	9,9	9,3	7,9	8,9	8,6
	NR	0,2	0,3	0,2	0,2	0,1	0,0	0,2	0,1
66	a	9,8	9,6	9,5	5,7	11,3	7,4	10,3	7,5
	b	23,5	17,9	23,4	21,3	27,4	24,7	24,9	21,8
	c	6,6	2,6	5,3	4,7	8,7	7,5	7,1	5,3
	d	5,6	4,9	5,9	5,0	6,9	4,6	6,1	4,8
	e	54,3	65,0	55,6	62,8	45,8	55,8	51,5	60,5
	NR	0,2	0,0	0,3	0,5	0,0	0,0	0,1	0,1
67	a	30,7	31,6	27,6	32,8	25,3	30,8	28,1	31,6
	b	23,0	21,0	24,8	21,6	26,3	23,8	24,5	22,4
	c	10,8	15,0	10,0	8,7	11,2	11,3	10,8	11,6
	d	18,9	18,1	21,6	22,8	18,8	17,3	19,4	19,2
	e	16,5	14,0	15,8	13,9	18,3	16,8	17,0	15,1
	NR	0,1	0,3	0,3	0,2	0,1	0,0	0,2	0,1
68	a	13,9	13,2	15,5	13,9	14,9	12,5	14,6	13,1
	b	20,9	15,3	21,7	19,6	21,0	18,0	21,1	17,7
	c	41,7	51,3	42,8	50,4	38,1	44,7	40,7	48,2
	d	8,5	9,8	8,2	6,0	9,7	9,4	8,9	8,5
	e	14,8	10,4	11,6	10,2	16,2	15,4	14,6	12,5
	NR	0,2	0,0	0,1	0,0	0,1	0,0	0,1	0,0

		RESPOSTAS (%)							
		Biológicas		Exatas		Humanidades		Total	
nº	alt.	P	M	P	M	P	M	P	M
69	a	19,7	19,2	21,1	22,1	24,5	26,0	21,7	22,9
	b	39,5	42,7	41,3	45,4	32,3	33,4	37,3	39,5
	c	17,7	12,7	16,2	12,9	17,8	16,4	17,4	14,3
	d	11,6	12,2	10,5	8,9	13,2	14,0	12,0	12,0
	e	11,2	13,2	10,7	10,7	12,0	9,8	11,4	11,0
	NR	0,3	0,0	0,2	0,0	0,2	0,3	0,2	0,1
70	a	21,8	26,7	23,0	25,1	20,9	21,1	21,7	23,8
	b	20,7	19,9	18,6	14,9	22,2	23,8	20,8	20,1
	c	20,5	19,9	19,6	16,6	23,6	21,2	21,4	19,5
	d	22,6	20,7	25,3	32,5	17,4	17,6	21,3	22,9
	e	14,1	12,7	13,3	10,7	15,7	15,8	14,5	13,4
	NR	0,4	0,0	0,3	0,2	0,2	0,5	0,3	0,3
71	a	18,9	20,7	20,2	17,4	19,7	20,9	19,4	19,8
	b	17,6	17,1	18,7	20,8	19,9	18,2	18,7	18,6
	c	12,3	13,0	10,9	10,2	13,8	12,5	12,5	11,9
	d	28,3	32,1	26,9	27,5	27,1	26,9	27,5	28,6
	e	22,7	17,1	23,1	24,1	19,3	21,6	21,6	21,0
	NR	0,3	0,0	0,2	0,0	0,1	0,0	0,2	0,0
72	a	15,0	11,9	13,4	11,4	15,5	13,5	14,8	12,5
	b	8,6	6,7	9,4	8,9	9,7	9,2	9,1	8,4
	c	10,4	10,9	9,1	7,7	13,1	12,3	11,1	10,6
	d	32,2	34,7	30,6	26,1	36,8	34,4	33,5	32,0
	e	33,7	35,8	37,3	45,7	24,7	30,3	31,2	36,3
	NR	0,2	0,0	0,3	0,2	0,1	0,2	0,2	0,1
73	a	15,4	14,2	14,2	10,7	15,6	15,8	15,2	13,8
	b	21,3	21,2	20,0	19,6	26,5	23,3	22,9	21,6
	c	13,6	12,2	12,9	8,4	14,4	14,4	13,8	12,0
	d	32,1	31,3	34,8	41,9	24,4	28,3	29,9	33,1
	e	17,3	21,0	17,5	19,1	18,7	17,6	17,8	19,0
	NR	0,4	0,0	0,5	0,2	0,3	0,7	0,4	0,4
74	a	54,4	61,4	57,5	66,3	45,9	50,3	52,0	58,1
	b	7,4	6,5	7,7	7,4	10,0	10,4	8,4	8,4
	c	12,4	9,6	11,0	8,4	13,0	11,0	12,3	9,8
	d	8,3	6,0	7,5	6,0	11,2	9,2	9,2	7,4
	e	17,2	16,3	15,9	11,9	19,5	18,8	17,8	16,1
	NR	0,3	0,3	0,4	0,0	0,4	0,2	0,4	0,1
75	a	30,9	30,8	29,3	29,3	34,2	33,7	31,7	31,6
	b	16,3	16,3	19,0	18,4	16,8	16,4	17,0	17,0
	c	38,5	40,9	39,5	42,4	32,3	33,6	36,5	38,2
	d	6,1	5,4	5,4	5,2	7,4	6,2	6,4	5,7
	e	8,1	6,5	6,6	4,5	9,3	10,1	8,2	7,4
	NR	0,1	0,0	0,2	0,2	0,1	0,0	0,1	0,1
76	a	10,1	8,3	10,4	8,2	13,3	11,8	11,3	9,8
	b	34,5	37,8	31,3	36,5	26,9	29,6	31,1	33,9
	c	19,1	18,9	24,0	24,6	20,6	20,2	20,7	21,1
	d	7,2	7,8	7,7	6,2	10,2	11,0	8,4	8,7
	e	28,8	26,9	26,4	24,6	28,9	27,4	28,3	26,4
	NR	0,3	0,3	0,2	0,0	0,2	0,0	0,2	0,1

NR = não respondida (questões em branco + questões com dupla marcação).
* Incluídos os cursinhos comunitários apoiados pela Unesp.

continua...

6. Desempenho dos candidatos presentes às provas e dos matriculados, por prova, parâmetros curriculares e questão

continuação...

		RESPOSTAS (%)							
		Biológicas		Exatas		Humanidades		Total	
nº	alt.	P	M	P	M	P	M	P	M
77	a	11,3	13,7	12,4	12,2	11,5	13,2	11,6	13,0
	b	26,7	24,9	26,5	27,8	27,8	28,8	27,0	27,4
	c	22,3	23,1	21,7	21,8	20,0	18,0	21,3	20,5
	d	21,1	21,0	18,8	17,9	21,2	22,8	20,6	20,8
	e	18,2	17,4	19,9	19,6	19,2	17,1	18,9	17,9
	NR	0,4	0,0	0,6	0,7	0,3	0,2	0,4	0,3
78	a	8,6	9,6	8,0	10,7	8,8	8,6	8,5	9,5
	b	11,3	12,2	11,8	10,7	11,4	11,8	11,5	11,6
	c	14,3	17,1	17,5	17,6	13,1	16,4	14,6	17,0
	d	25,5	22,0	23,7	24,6	24,2	22,4	24,6	22,9
	e	40,1	39,1	38,7	36,2	42,2	40,2	40,6	38,7
	NR	0,2	0,0	0,3	0,2	0,4	0,5	0,3	0,3
79	a	16,6	16,1	17,3	17,9	16,8	18,2	16,8	17,5
	b	14,2	15,5	16,2	14,4	14,2	14,2	14,6	14,6
	c	17,9	15,5	16,5	17,6	18,6	17,6	17,8	17,0
	d	23,5	29,3	23,4	24,8	23,8	25,0	23,6	26,1
	e	27,6	23,3	26,2	25,3	26,4	24,5	26,8	24,4
	NR	0,2	0,3	0,4	0,0	0,3	0,5	0,3	0,3
80	a	24,4	26,9	21,9	19,9	24,0	22,9	23,7	23,2
	b	15,9	15,3	20,0	22,8	15,7	15,4	16,7	17,6
	c	19,9	17,6	15,0	13,6	21,5	21,1	19,4	17,9
	d	20,1	17,4	17,9	14,9	20,8	20,4	19,9	17,9
	e	19,2	22,5	24,8	28,8	17,4	20,0	19,7	23,3
	NR	0,5	0,3	0,5	0,0	0,5	0,2	0,5	0,1
81	a	17,7	15,5	13,9	9,9	18,8	15,1	17,3	13,7
	b	34,9	38,6	36,2	35,5	36,1	38,0	35,6	37,4
	c	19,2	18,4	21,3	25,8	19,9	19,3	19,9	21,0
	d	12,0	11,1	11,9	13,2	9,1	10,8	11,0	11,6
	e	15,9	16,1	16,6	15,4	16,0	16,8	16,1	16,2
	NR	0,3	0,3	0,1	0,2	0,2	0,0	0,2	0,1
82	a	16,3	18,4	15,5	13,2	16,6	16,8	16,2	16,2
	b	16,3	17,1	15,6	13,9	18,0	15,4	16,7	15,4
	c	14,4	13,0	14,8	14,9	14,8	14,2	14,6	14,1
	d	21,2	18,7	21,8	21,1	22,1	22,9	21,6	21,2
	e	31,5	32,9	32,0	36,7	28,2	30,7	30,4	33,1
	NR	0,4	0,0	0,3	0,2	0,2	0,0	0,3	0,1
83	a	14,2	14,5	12,5	13,6	13,7	13,2	13,6	13,7
	b	20,1	17,4	20,1	17,9	19,5	17,6	19,9	17,6
	c	13,1	10,6	12,4	11,2	14,0	12,2	13,3	11,4
	d	23,9	24,6	23,7	25,6	24,9	25,9	24,2	25,4
	e	28,2	32,4	30,7	31,3	27,7	30,8	28,5	31,4
	NR	0,5	0,5	0,6	0,5	0,3	0,3	0,4	0,4

		RESPOSTAS (%)							
		Biológicas		Exatas		Humanidades		Total	
nº	alt.	P	M	P	M	P	M	P	M
84	a	20,3	23,3	25,2	29,0	16,7	16,3	20,1	22,0
	b	20,9	18,1	20,4	21,6	21,7	21,6	21,1	20,6
	c	28,2	29,3	27,4	26,8	27,7	28,6	27,9	28,3
	d	21,6	20,7	17,8	15,1	24,1	24,8	21,7	20,8
	e	8,5	8,3	8,9	7,4	9,2	8,4	8,8	8,1
	NR	0,5	0,3	0,3	0,0	0,5	0,3	0,5	0,2
85	a	11,3	9,6	9,4	9,2	11,9	11,3	11,1	10,2
	b	19,0	18,7	12,8	14,6	21,1	20,2	18,4	18,1
	c	18,4	16,3	14,6	13,6	20,2	20,4	18,2	17,3
	d	30,8	36,0	43,6	45,9	26,0	31,0	31,8	36,8
	e	20,2	19,4	19,2	16,4	20,2	16,6	20,0	17,3
	NR	0,4	0,0	0,4	0,2	0,5	0,5	0,4	0,3
86	a	17,3	15,8	14,4	11,7	19,7	16,6	17,5	14,9
	b	24,6	28,0	35,7	42,9	21,7	26,9	25,9	31,9
	c	25,9	25,9	23,4	23,1	26,1	25,9	25,4	25,1
	d	15,4	15,8	12,9	11,4	15,9	15,9	15,0	14,6
	e	16,6	14,2	13,3	10,7	16,3	14,4	15,8	13,3
	NR	0,3	0,3	0,3	0,2	0,3	0,3	0,3	0,3
87	a	20,7	19,4	16,4	11,4	22,7	18,2	20,5	16,5
	b	27,5	30,1	38,6	41,9	24,0	26,9	28,6	32,2
	c	18,0	16,6	14,1	14,9	20,5	22,3	18,1	18,5
	d	18,0	19,4	19,1	19,6	17,0	17,1	17,9	18,5
	e	15,5	14,0	11,4	12,2	15,4	15,1	14,6	13,9
	NR	0,4	0,5	0,4	0,0	0,4	0,5	0,4	0,4
88	a	26,6	23,6	24,3	25,3	28,5	25,7	26,8	25,0
	b	26,3	25,6	27,8	29,0	24,6	23,8	26,0	25,9
	c	17,0	23,3	17,0	13,4	17,1	17,8	17,0	18,1
	d	18,5	17,6	21,4	24,1	18,4	19,7	19,1	20,4
	e	11,1	9,6	9,3	8,2	11,1	12,5	10,7	10,4
	NR	0,4	0,3	0,2	0,0	0,3	0,5	0,3	0,3
89	a	9,9	12,7	9,3	7,7	10,6	9,2	10,1	9,8
	b	20,8	20,5	18,7	15,4	21,9	23,3	20,7	20,2
	c	19,6	16,8	19,1	17,1	20,3	18,3	19,8	17,6
	d	18,1	16,1	16,9	19,1	18,4	19,9	17,9	18,6
	e	31,1	33,9	35,7	40,4	28,5	28,9	31,2	33,7
	NR	0,4	0,0	0,3	0,2	0,3	0,3	0,4	0,2
90	a	13,4	16,1	14,6	14,6	13,4	15,8	13,7	15,5
	b	16,1	16,8	15,7	17,1	15,1	14,7	15,6	16,0
	c	26,0	27,5	27,2	25,1	27,1	24,7	26,6	25,6
	d	19,4	16,1	14,7	14,6	20,9	19,7	18,9	17,2
	e	24,7	23,6	27,4	28,3	23,2	25,0	24,7	25,6
	NR	0,5	0,0	0,4	0,2	0,4	0,2	0,4	0,1

NR = não respondida (questões em branco + questões com dupla marcação).

TABELA 23

Índices medidos de dificuldade e de discriminação das questões, conforme a Teoria Clássica dos Testes. Vestibular Unesp 2017.

Nº	Índice	
	Dificuldade	Discriminação
01	0,28	0,52
02	0,38	0,55
03	0,33	0,57
04	0,42	0,61
05	0,20	0,36
06	0,54	0,45
07	0,33	0,22
08	0,47	0,53
09	0,31	0,51
10	0,22	0,43
11	0,85	0,27
12	0,69	0,17
13	0,68	0,33
14	0,68	0,49
15	0,65	0,08
16	0,39	0,40
17	0,34	0,60
18	0,59	0,52
19	0,39	0,46
20	0,06	0,11
21	0,54	0,71
22	0,27	0,61
23	0,52	0,50
24	0,46	0,65
25	0,52	0,45
26	0,22	0,53
27	0,51	0,52
28	0,18	0,46
29	0,36	0,60
30	0,32	0,50

Nº	Índice	
	Dificuldade	Discriminação
31	0,24	0,37
32	0,38	0,56
33	0,38	0,57
34	0,28	0,42
35	0,67	0,42
36	0,60	0,50
37	0,48	0,36
38	0,27	0,37
39	0,51	0,50
40	0,60	0,38
41	0,35	0,43
42	0,64	0,46
43	0,37	0,65
44	0,26	0,32
45	0,37	0,52
46	0,40	0,58
47	0,58	0,38
48	0,46	0,07
49	0,45	0,40
50	0,44	0,35
51	0,25	0,48
52	0,36	0,50
53	0,18	0,37
54	0,69	0,55
55	0,53	0,41
56	0,16	0,33
57	0,70	0,22
58	0,37	0,75
59	0,24	0,41
60	0,27	0,40

Nº	Índice	
	Dificuldade	Discriminação
61	0,58	0,60
62	0,64	0,57
63	0,51	0,19
64	0,86	0,09
65	0,65	0,38
66	0,38	0,61
67	0,61	0,47
68	0,49	0,56
69	0,50	0,54
70	0,67	0,58
71	0,72	0,01
72	0,53	0,66
73	0,57	0,57
74	0,40	0,51
75	0,50	0,51
76	0,61	0,40
77	0,85	0,20
78	0,80	0,25
79	0,77	0,22
80	0,79	0,20
81	0,83	0,25
82	0,64	0,17
83	0,68	0,10
84	0,72	0,37
85	0,52	0,64
86	0,63	0,55
87	0,61	0,48
88	0,85	-0,01
89	0,62	0,29
90	0,85	0,07

6. Desempenho dos candidatos presentes às provas e dos matriculados, por prova, parâmetros curriculares e questão

TABELA 24

Notas de corte, número de candidatos convocados para a 2ª fase (geral, convênio - SE e isentos). Área de Ciências Biológicas, Vestibular Unesp 2017.

CURSO	NOTA DE CORTE	Nº DE CANDIDATOS CONVOCADOS PARA A 2ª FASE		
		Geral	SE	Isentos
Ciências Biológicas - Bacharelado: Gerenciamento Costeiro ou Biologia Marinha - integral - Litoral Paulista	40,000	250	30	21
Ciências Biológicas (Bac) - Vespertino/Noturno e Licenciatura - noturno - Ilha Solteira	22,222	157	38	25
Ciências Biológicas (Bac/Lic) - integral - Assis	31,111	203	31	35
Ciências Biológicas (Bac/Lic) - integral - Bauru	41,111	218	30	32
Ciências Biológicas (Bac/Lic) - integral - Botucatu	44,444	354	26	42
Ciências Biológicas (Bac/Lic) - integral - Rio Claro	44,444	340	39	20
Ciências Biológicas (Bac/Lic) - integral - São José do Rio Preto	33,333	311	50	61
Ciências Biológicas (Bac/Lic) - noturno - Jaboticabal	28,889	193	37	45
Ciências Biológicas (Bac/Lic) - noturno - Rio Claro	33,333	191	38	45
Ciências Biológicas (Lic) - noturno - Bauru	23,333	134	21	50
Ciências Biológicas (Lic) - noturno - Botucatu	23,333	192	26	35
Ciências Biológicas (Lic) - noturno - Litoral Paulista	22,222	93	18	25
Ciências Biomédicas - integral - Botucatu	54,444	483	37	40
Ecologia - integral - Rio Claro	24,444	108	27	23
Educação Física (Bac/Lic) - diurno - Presidente Prudente	22,222	159	49	31
Educação Física (Bac/Lic) - integral - Bauru	27,778	183	38	24
Educação Física (Bac/Lic) - integral - Rio Claro	33,333	269	53	20
Educação Física (Bac/Lic) - noturno - Bauru	27,778	206	63	54
Educação Física (Bac/Lic) - vespertino/noturno - Presidente Prudente	21,111	160	60	26
Enfermagem - integral - Botucatu	41,111	349	38	47
Engenharia Agronômica - integral - Botucatu	37,778	473	51	42
Engenharia Agronômica - integral - Dracena	21,111	135	50	20
Engenharia Agronômica - integral - Ilha Solteira	27,778	200	44	36
Engenharia Agronômica - integral - Jaboticabal	33,333	504	46	42
Engenharia de Pesca - integral - Registro	21,111	87	18	19
Engenharia Florestal - integral - Botucatu	21,111	133	25	37
Farmácia-Bioquímica - integral - Araraquara	44,444	549	35	35
Farmácia-Bioquímica - noturno - Araraquara	40,000	230	26	40
Fisioterapia - integral - Marília	41,111	310	38	24
Fisioterapia - integral - Presidente Prudente	38,889	203	42	29
Fonoaudiologia - integral - Marília	30,000	207	35	32
Medicina - integral - Botucatu	81,111	3044	4	26
Medicina Veterinária - integral - Araçatuba	51,111	269	15	16
Medicina Veterinária - integral - Botucatu	57,778	554	16	31
Medicina Veterinária - integral - Jaboticabal	52,222	360	13	25
Nutrição - noturno - Botucatu	45,556	371	28	36
Odontologia - integral - Araçatuba	43,333	472	22	53
Odontologia - integral - Araraquara	46,667	635	16	40
Odontologia - integral - São José dos Campos	51,111	317	18	16
Odontologia - noturno - Araçatuba	28,889	236	42	40
Odontologia - noturno - São José dos Campos	38,889	210	26	32
Terapia Ocupacional - integral - Marília	21,111	209	53	53
Zootecnia - integral - Botucatu	21,111	252	68	30
Zootecnia - integral - Dracena	21,111	118	35	26
Zootecnia - integral - Ilha Solteira	21,111	172	39	21
Zootecnia - integral - Jaboticabal	21,111	200	33	29
TOTAL		15003	1587	1531

6. Desempenho dos candidatos presentes às provas e dos matriculados, por prova, parâmetros curriculares e questão

TABELA 25

Notas de corte, número de candidatos convocados para a 2ª fase (geral, convênio - SE e isentos). Área de Ciências Exatas, Vestibular Unesp 2017.

CURSO	NOTA DE CORTE	Nº DE CANDIDATOS CONVOCADOS PARA A 2ª FASE		
		Geral	SE	Isentos
Ciência da Computação (Bac) - integral - Bauru	46,667	342	52	37
Ciência da Computação (Bac) - integral - São José do Rio Preto	41,111	262	48	25
Ciência da Computação (Bac) - vespertino/noturno - Presidente Prudente	37,778	150	58	16
Ciências da Computação (Bac) - integral - Rio Claro	35,556	304	58	22
Ciências da Computação (Bac) - noturno - Rio Claro	35,556	208	54	28
Engenharia Ambiental - integral - Presidente Prudente	25,556	146	43	32
Engenharia Ambiental - integral - Rio Claro	27,778	285	53	29
Engenharia Ambiental - integral - São José dos Campos	24,444	296	45	34
Engenharia Biotecnológica - integral - Assis	28,889	253	43	35
Engenharia Cartográfica - integral - Presidente Prudente	21,111	106	30	17
Engenharia Civil - integral - Bauru	55,556	689	41	56
Engenharia Civil - integral - Guaratinguetá	44,444	492	54	51
Engenharia Civil - integral - Ilha Solteira	43,333	403	31	44
Engenharia de Alimentos - integral - São José do Rio Preto	28,889	404	40	38
Engenharia de Bioprocessos e Biotecnologia - integral - Araraquara	28,889	249	33	28
Engenharia de Bioprocessos e Biotecnologia - integral - Botucatu	37,778	291	24	31
Engenharia de Biossistemas - integral - Tupã	22,222	97	16	21
Engenharia de Energia - integral - Rosana	21,111	136	24	28
Engenharia de Materiais - integral - Guaratinguetá	28,889	311	28	25
Engenharia de Produção - noturno - Itapeva	34,444	504	75	62
Engenharia de Produção Mecânica - integral - Guaratinguetá	28,889	518	29	29
Engenharia de Telecomunicações - integral - São João da Boa Vista	21,111	140	18	15
Engenharia Elétrica - integral - Bauru	46,667	599	42	67
Engenharia Elétrica - integral - Guaratinguetá	46,667	389	33	40
Engenharia Elétrica - integral - Ilha Solteira	41,111	255	33	39
Engenharia Industrial Madeireira - integral - Itapeva	21,111	97	36	21
Engenharia Mecânica - integral - Bauru	53,333	904	48	39
Engenharia Mecânica - integral - Guaratinguetá	40,000	609	51	40
Engenharia Mecânica - integral - Ilha Solteira	31,111	504	69	41
Engenharia Mecânica - noturno - Guaratinguetá	42,222	231	34	36
Engenharia Química - integral - Araraquara	54,444	906	52	40
Estatística - diurno - Presidente Prudente	25,556	106	23	17
Física - Bacharelado em Física Biológica e Licenciatura em Física - integral - São José do Rio Preto	21,111	96	27	14
Física - Bacharelado em Física dos Materiais - vespertino/noturno e Licenciatura em Física - noturno - Bauru	22,222	148	35	35
Física (Bac/Lic) - integral - Rio Claro	33,333	250	37	23
Física (Bac/Lic) - noturno - Guaratinguetá	21,111	140	22	23
Física (Lic) - noturno - Ilha Solteira	21,111	52	10	6
Física (Lic) - noturno - Presidente Prudente	21,111	58	10	11
Física Médica - integral - Botucatu	21,111	186	41	20
Geologia - integral - Rio Claro	36,667	267	30	28
Matemática (Bac/Lic) - diurno - São José do Rio Preto	21,111	160	42	23
Matemática (Bac/Lic) - integral - Rio Claro	21,111	180	37	34
Matemática (Lic) - matutino - Presidente Prudente	21,111	48	16	5
Matemática (Lic) - noturno - Bauru	21,111	154	50	25
Matemática (Lic) - noturno - Guaratinguetá	23,333	76	18	16
Matemática (Lic) - noturno - Ilha Solteira	21,111	54	16	4
Matemática (Lic) - noturno - Presidente Prudente	21,111	73	20	14
Matemática (Lic) - noturno - São José do Rio Preto	21,111	89	28	18
Meteorologia (Bac) - integral - Bauru	21,111	74	13	15
Química - Bac em Química Ambiental e Lic em Química - integral - S. José do Rio Preto	21,111	147	31	28
Química - Bac em Química Ambiental Tecnológica e Lic em Química - noturno - Bauru	21,111	210	51	44
Química - Bac em Química e em Química Tecnológica - integral - Araraquara	35,556	472	74	63
Química (Lic) - noturno - Araraquara	21,111	120	22	40
Química (Lic) - noturno - Presidente Prudente	21,111	73	17	12
Sistemas de Informação (Bac) - noturno - Bauru	36,667	244	46	55
TOTAL		14557	2011	1639

6. Desempenho dos candidatos presentes às provas e dos matriculados, por prova, parâmetros curriculares e questão

TABELA 26

Notas de corte, número de candidatos convocados para a 2ª fase (geral, convênio - SE e isentos). Área de Humanidades, Vestibular Unesp 2017.

CURSO	NOTA DE CORTE	Nº DE CANDIDATOS CONVOCADOS PARA A 2ª FASE		
		Geral	SE	Isentos
Administração (Bac) - diurno - Tupã	21,111	249	41	14
Administração (Bac) - noturno - Jaboticabal	37,778	301	31	27
Administração (Bac) - noturno - Tupã	21,111	175	62	41
Administração Pública (Bac) - diurno - Araraquara	28,889	259	25	27
Administração Pública (Bac) - noturno - Araraquara	24,444	203	43	52
Arquitetura e Urbanismo - integral - Bauru	57,778	638	26	39
Arquitetura e Urbanismo - integral - Presidente Prudente	50,000	356	19	43
Arquivologia - diurno - Marília	21,111	66	10	14
Artes Cênicas (Bac) - Habilitação em Interpretação Teatral - diurno - São Paulo	43,333	300	45	23
Artes Visuais (Bac/Lic) - diurno - São Paulo	56,667	258	13	17
Artes Visuais (Bac/Lic) - vespertino/noturno - Bauru	28,889	198	50	38
Arte-Teatro (Lic) - noturno - São Paulo	21,111	226	32	43
Biblioteconomia - diurno - Marília	21,111	71	14	17
Ciências Econômicas (Bac) - diurno - Araraquara	53,333	619	40	19
Ciências Econômicas (Bac) - noturno - Araraquara	35,556	403	70	66
Ciências Sociais (Bac/Lic) - diurno - Araraquara	33,333	266	33	22
Ciências Sociais (Bac/Lic) - matutino - Marília	27,778	191	28	31
Ciências Sociais (Bac/Lic) - noturno - Araraquara	28,889	205	42	44
Ciências Sociais (Bac/Lic) - noturno - Marília	22,222	126	31	36
Comunicação Social - Jornalismo - diurno - Bauru	48,889	407	37	33
Comunicação Social - Jornalismo - noturno - Bauru	44,444	293	47	55
Comunicação Social - Radialismo - diurno - Bauru	33,333	281	27	39
Design (Design Gráfico ou Design de Produto) - noturno - Bauru	45,556	256	32	28
Design (Design Gráfico) - diurno - Bauru	44,444	270	20	22
Direito - matutino - Franca	62,222	1090	26	30
Direito - noturno - Franca	60,000	516	20	39
Filosofia (Bac/Lic) - noturno - Marília	21,111	174	30	36
Geografia (Bac/Lic) - diurno - Ourinhos	22,222	76	9	10
Geografia (Bac/Lic) - integral - Rio Claro	33,333	238	27	37
Geografia (Bac/Lic) - matutino - Presidente Prudente	21,111	69	12	16
Geografia (Bac/Lic) - noturno - Ourinhos	22,222	56	14	12
Geografia (Bac/Lic) - noturno - Presidente Prudente	21,111	89	21	19
Geografia (Lic) - noturno - Rio Claro	21,111	89	15	25
História (Bac/Lic) - matutino - Franca	44,444	312	42	33
História (Bac/Lic) - noturno - Franca	38,889	258	53	44
História (Lic) - matutino - Assis	22,222	165	29	38
História (Lic) - noturno - Assis	22,222	168	43	36
Letras - Tradutor (Bac) - integral - São José do Rio Preto	33,333	223	44	24
Letras (Bac/Lic) - diurno - Araraquara	41,111	305	47	40
Letras (Bac/Lic) - noturno - Araraquara	26,667	248	51	71
Letras (Lic) - diurno - São José do Rio Preto	21,111	141	26	23
Letras (Lic) - matutino - Assis	21,111	133	22	28
Letras (Lic) - noturno - Assis	21,111	132	30	35
Letras (Lic) - noturno - São José do Rio Preto	21,111	136	32	30
Música (Bac) - Habilitação em Canto - diurno - São Paulo	21,111	40	8	5
Música (Bac) - Habilitação em Instrumento: Cordas - diurno - São Paulo	24,444	43	11	7
Música (Bac) - Habilitação em Instrumento: Percussão - diurno - São Paulo	21,111	26	3	4
Música (Bac) - Habilitação em Instrumento: Sopros - diurno - São Paulo	22,222	29	5	8
Música (Bac) - Habilitação em Instrumento: Teclados - diurno - São Paulo	22,222	33	9	4
Música (Bac) - Habilitação em Instrumento: Violão - diurno - São Paulo	22,222	32	12	1
Música (Bac) - Habilitações em Composição ou Regência - diurno - São Paulo	23,333	80	10	4
Música (Lic) - diurno - São Paulo	21,111	144	36	21

continua...

6. Desempenho dos candidatos presentes às provas e dos matriculados, por prova, parâmetros curriculares e questão

continuação...

CURSO	NOTA DE CORTE	Nº DE CANDIDATOS CONVOCADOS PARA A 2ª FASE		
		Geral	SE	Isentos
Pedagogia (Lic) - diurno - Araraquara	21,111	160	33	35
Pedagogia (Lic) - matutino - Marília	21,111	83	16	16
Pedagogia (Lic) - noturno - Araraquara	21,111	175	41	48
Pedagogia (Lic) - noturno - Bauru	21,111	205	71	53
Pedagogia (Lic) - noturno - Marília	21,111	156	42	49
Pedagogia (Lic) - noturno - Presidente Prudente	21,111	100	31	19
Pedagogia (Lic) - noturno - Rio Claro	21,111	226	69	38
Pedagogia (Lic) - noturno - São José do Rio Preto	21,111	167	62	29
Pedagogia (Lic) - vespertino - Presidente Prudente	21,111	54	11	11
Psicologia - integral - Bauru	56,667	619	24	28
Psicologia - matutino/vespertino - Assis	52,222	296	16	31
Psicologia - noturno - Bauru	53,333	303	24	32
Psicologia - vespertino/noturno - Assis	41,111	339	38	38
Relações Internacionais - noturno - Franca	44,444	345	35	30
Relações Internacionais - noturno - Marília	44,444	302	24	34
Relações Internacionais - vespertino - Franca	51,111	496	32	13
Relações Públicas - noturno - Bauru	44,444	333	38	45
Serviço Social - matutino - Franca	21,111	129	33	27
Serviço Social - noturno - Franca	21,111	170	48	64
Turismo - diurno - Rosana	21,111	97	26	16
TOTAL		16417	2219	2126

6. Desempenho dos candidatos presentes às provas e dos matriculados, por prova, parâmetros curriculares e questão

PROVA DE CONHECIMENTOS ESPECÍFICOS

Ciências Humanas

Questão 01

Leia o trecho de *A divina comédia*, escrita pelo poeta italiano Dante Alighieri (1265-1321), no início do século XIV.

> Como, em seu Arsenal[1], os venezianos
> fervem, no inverno, o pegajoso pez[2],
> pra de seus lenhos[3] consertar os danos,
>
> pois, não podendo navegar, ao invés
> há quem renove o lenho, ou calafete[4]
> o casco que viagem muita fez;
>
> e um na proa, na popa outro arremete,
> um faz o remo, outro torce o cordame,
> um remenda a grã vela, outro o traquete[5].

(*A divina comédia*, 2009.)

[1] arsenal: lugar de conserto de navios.
[2] pez: piche.
[3] lenho: barco.
[4] calafetar: vedar, fechar.
[5] traquete: mastro.

Nos versos, o poeta refere-se ao trabalho de reparação dos navios venezianos. Descreva a natureza do trabalho desenvolvido no arsenal e explique o motivo da crise econômica das cidades italianas a partir do final do século XV.

Questão 02

Leia o trecho do romance *Dom Casmurro* (1899), de Machado de Assis (1839-1908), em que o personagem Bento apresenta ao amigo Escobar os bens de sua família.

– Não, agora não voltamos mais [a viver na fazenda]. Olhe, aquele preto que ali vai passando, é de lá. Tomás!

– Nhonhô!

Estávamos na horta da minha casa, e o preto andava em serviço; chegou-se a nós e esperou.

– É casado, disse eu para Escobar. Maria onde está?

– Está socando milho, sim, senhor.

[...]

– Bem, vá-se embora.

Mostrei outro, mais outro, e ainda outro, este Pedro, aquele José, aquele outro Damião...

– Todas as letras do alfabeto, interrompeu Escobar.

Com efeito, eram diferentes letras, [...] distinguindo-se por um apelido ou da pessoa [...] ou de nação como Pedro Benguela, Antônio Moçambique.

– E estão todos aqui em casa? perguntou ele.

– Não, alguns andam ganhando na rua, outros estão alugados. Não era possível ter todos em casa. Nem são todos os da roça: a maior parte ficou lá.

(*Dom Casmurro*, 1994.)

O enredo de *Dom Casmurro* transcorre na cidade do Rio de Janeiro, capital do Império brasileiro. A partir da análise do trecho, explicite a visão do proprietário sobre os seus escravos, as origens desses escravos e os tipos de exploração escravista na sociedade brasileira do século XIX.

Questão 03

HISTÓRIA DE UM GOVERNO



(http://acervo.folha.uol.com.br)

O caricaturista Benedito Carneiro Bastos Barreto, o Belmonte, publicou no jornal paulistano *Folha da Noite* essas caricaturas de Getúlio Vargas. Elas retratam as reações de Getúlio às condições históricas de cada ano de seu governo, de 1930 a 1937.

Escolha dois quadrinhos, cite o momento histórico que cada um representa e explique as razões das reações emocionais de Getúlio a esses momentos.

Questão 04

Não apenas a ameaça de confronto nuclear, mas a realidade do conflito militar, formam uma parte básica do "lado sombrio" da modernidade no século atual. O século XX é o século da guerra, com um número de conflitos militares sérios envolvendo perdas substanciais de vidas consideravelmente mais alto do que em qualquer um dos dois séculos precedentes. No presente século, até agora, mais de 100 milhões de pessoas foram mortas em guerras, uma proporção mais alta da população do mundo do que no século XIX, mesmo considerando-se o crescimento geral da população.

(Anthony Giddens. *As consequências da modernidade*, 1991.)

As duas Grandes Guerras do século XX tiveram, em alguns aspectos, causas semelhantes. Cite dois fatores comuns que desencadearam tais guerras e cite duas razões de suas naturezas destruidoras.

Questão 05

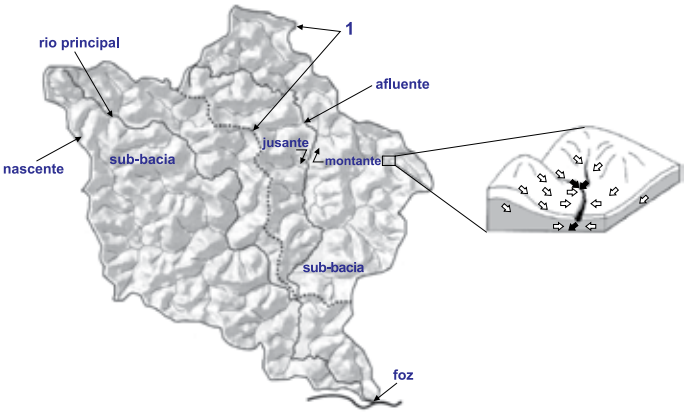

(Pedro J. O. Machado e Fillipe T. P. Torres. *Introdução à hidrogeografia*, 2012. Adaptado. / Ana L. C. Netto. "Hidrologia de encosta na interface com a geomorfologia". *In*: Antonio J. T. Guerra e Sandra B. Cunha. *Geomorfologia*, 2012. Adaptado.)

A imagem reúne alguns dos principais elementos de uma bacia hidrográfica. Identifique a feição apontada pelo número 1 e explique a dinâmica apresentada na ampliação. Considerando as partes de um rio, defina jusante e montante.

Questão 06

Origem das peças do Boeing 787 – Empresa (país)

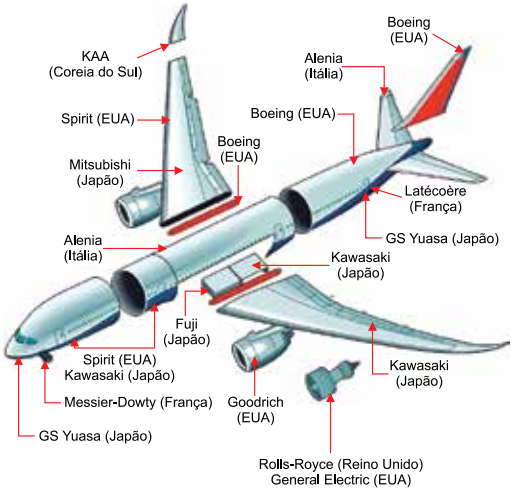

(www.businessinsider.com. Adaptado.)

Considerando o exemplo apresentado e a expansão das multinacionais no contexto da globalização, identifique e caracterize o que ocorre com o processo produtivo das multinacionais. Cite dois fatores que levam as empresas a adotar essa nova estratégia.

Questão 07

O químico inglês Conrad Gorinsky conviveu com os índios uapixanas, em Roraima, durante dezessete anos. Sem avisar, foi embora do Brasil e registrou, no Escritório Europeu de Patentes, os direitos de propriedade intelectual sobre dois compostos medicinais retirados de plantas usadas pela tribo.

(Bertha K. Becker e Claudio Stenner. *Um futuro para a Amazônia*, 2008. Adaptado.)

Identifique e defina a prática levada a cabo pelo químico inglês. Apresente dois motivos pelos quais essa prática ainda ocorre no Brasil.

Questão 08

Analise o mapa.

(Milton Santos e María L. Silveira. *O Brasil: território e sociedade no início do século XXI*, 2006.)

Quais foram os dois critérios utilizados para a regionalização apresentada no mapa? Cite duas características da Região Concentrada.

Questão 09

Quase sem exceção, os filósofos colocaram a essência da mente no pensamento e na consciência; o homem era o animal consciente, o "animal racional". Porém, segundo Schopenhauer, filósofo alemão do século XIX, sob o intelecto consciente está a "vontade inconsciente", uma

força vital persistente, uma vontade de desejo imperioso. Às vezes, pode parecer que o intelecto dirija a vontade, mas só como um guia conduz o seu mestre. Nós não queremos uma coisa porque encontramos motivos para ela, encontramos motivos para ela porque a queremos; chegamos até a elaborar filosofias e teologias para disfarçar nossos desejos.

(Will Durant. *A história da filosofia*, 1996. Adaptado.)

Explique a importância da concepção do homem como "animal racional" para a filosofia. Como o conceito de "vontade inconsciente", proposto por Schopenhauer, compromete a confiança filosófica na razão?

Questão 10

Texto 1

Entre os que se consideram a parte civilizada da Humanidade, que fizeram e multiplicaram leis positivas para a determinação da propriedade, ainda vigora esta lei original da natureza e, em virtude dessa lei, o peixe que alguém apanha no oceano torna-se propriedade daquele que teve o trabalho de apanhá-lo, pelo esforço que o retira daquele estado comum em que natureza o deixou. Deus, ao dar o mundo em comum a todos os homens, ordenou-lhes também que trabalhassem. Aquele que, em obediência a esta ordem de Deus, dominou, lavrou e semeou parte da terra, anexou-lhe por esse meio algo que lhe pertencia, a que nenhum outro tinha direito.

(Locke. *Ensaio acerca do entendimento humano*, 1991. Adaptado.)

Texto 2

Ora, nada é mais meigo do que o homem em seu estado primitivo, quando, colocado pela natureza a igual distância da estupidez dos brutos e das luzes funestas do homem civil, é impedido pela piedade natural de fazer mal a alguém. Mas, desde o instante em que se percebeu ser útil a um só contar com provisões para dois, desapareceu a igualdade, introduziu-se a propriedade, o trabalho tornou-se necessário e as vastas florestas transformaram-se em campos que se impôs regar com o suor dos homens e nos quais logo se viu a escravidão e a miséria germinarem e crescerem com as colheitas.

(Rousseau. *Discurso sobre a origem e os fundamentos da desigualdade entre os homens*, 1991. Adaptado.)

Qual a diferença entre os dois textos no tocante à origem do direito à propriedade? A partir dos textos, explique como os autores influenciaram o desenvolvimento do pensamento liberal e do pensamento socialista.

Questão 11

À medida que a ciência se mostrou capaz de compreender a realidade de forma mais rigorosa, tornando possível fazer previsões e transformar o mundo, houve a tendência a desprezar outras abordagens da realidade, como o mito, a religião, o bom senso da vida cotidiana, a vida afetiva, a arte e a filosofia. A confiança total na ciência valoriza apenas a racionalidade científica, como se ela fosse a única forma de resposta às perguntas que o homem se faz e a única capaz de resolver os problemas humanos.

(Maria L. de A. Aranha e Maria H.P. Martins. *Temas de filosofia*, 1992.)

Com base na ideia de "verdade absoluta", explique a diferença entre mito e ciência. Considerando a expressão "confiança total na ciência", explique como o próprio conhecimento científico pode se transformar em mito.

Questão 12

Sendo, pois, de duas espécies a virtude, intelectual e moral, a primeira gera-se e cresce graças ao ensino – por isso requer experiência e tempo –, enquanto a virtude moral é adquirida em resultado do hábito. Não é, pois, por natureza, que as virtudes se geram em nós. Adquirimo-las pelo exercício, como também sucede com as artes. As coisas que temos de aprender antes de poder fazê-las, aprendemo-las fazendo; por exemplo, os homens tornam-se arquitetos construindo e tocadores de lira tocando esse instrumento. Da mesma forma, tornamo-nos justos praticando atos justos, e assim com a temperança, a bravura etc.

(Aristóteles. *Ética a Nicômaco*, 1991. Adaptado.)

Responda como a concepção de Aristóteles sobre a origem das virtudes se diferencia de uma concepção inatista, para a qual as virtudes seriam anteriores à experiência pessoal. Explique a importância dessa concepção aristotélica no campo da educação.

6. Desempenho dos candidatos presentes às provas e dos matriculados, por prova, parâmetros curriculares e questão

Ciências da Natureza e Matemática

Questão 13

Leia a transcrição da notícia dada pela apresentadora de um programa de variedades da televisão brasileira.

No fim de semana passado uma criança caiu dentro da jaula de um gorila no zoológico de Cincinatti, nos Estados Unidos. Para salvar a criança, o animal foi morto com um tiro. [...] Apesar de trágico, o episódio trouxe à tona o interesse pelo comportamento desses ancestrais que são tão próximos dos humanos.

(http://g1.globo.com/fantástico, 05.06.2016).

Na frase que encerra essa notícia, a apresentadora faz duas afirmações: que os gorilas são ancestrais dos humanos e que há proximidade entre essas espécies.

A afirmação sobre os gorilas serem ancestrais dos humanos está correta? Justifique sua resposta, apresentando um argumento fundamentado na biologia evolutiva que indique se está certa ou se está errada.

No que se refere à segunda afirmação, explique, considerando os dados sobre parentesco genético obtidos pela biologia molecular, o que significa dizer que essas duas espécies são próximas.

Questão 14

Desde a escolha do Rio de Janeiro para sede dos Jogos Olímpicos e Paraolímpicos de 2016, inúmeras reportagens sobre a qualidade das águas da Baía de Guanabara e da Lagoa Rodrigo de Freitas foram veiculadas pelos meios de comunicação. Dentre as preocupações, estão os episódios de mortandade de peixes na lagoa, local das provas de remo e canoagem da Rio 2016.

Esgoto e poluição reduzem a quantidade de oxigênio na lagoa, o que mata os peixes. Prefeitura tem monitorado a qualidade da água no local. O governo promete melhorar o saneamento na área.

(http://esporte.uol.com.br, 24.03.2013.)

Considerando o processo de eutrofização, explique por que o despejo de esgoto nas águas da lagoa reduz a concentração de oxigênio na água e explique qual é a variação esperada no tamanho das populações dos organismos vertebrados e no tamanho das populações dos microrganismos anaeróbicos que compõem o ecossistema da lagoa.

Questão 15

AUTORIZADOS TESTES EM HUMANOS DE SORO CONTRA PICADAS DE ABELHAS

A Agência Nacional de Vigilância Sanitária (Anvisa) autorizou o teste em humanos de um soro antiveneno, conhecido como soro antiapílico, que pode aumentar as chances de uma pessoa sobreviver a um ataque de abelhas. O produto foi desenvolvido por pesquisadores do Centro de Estudos de Venenos e Animais Peçonhentos (Cevap) da Unesp de Botucatu, em parceria com o Instituto Vital Brazil, de Niterói – RJ. O medicamento é recebido por via intravenosa e é capaz de mitigar os problemas causados pelas picadas de abelhas africanizadas, as mais comuns no Brasil. Quando um adulto é picado por mais de 200 insetos, o corpo recebe uma quantidade de veneno suficiente para causar lesões nos rins, fígado e coração, debilitando esses órgãos. A maioria das mortes acontece pela falência dos rins.

(www.unesp.br, 15.03.2016. Adaptado.)

Cite, em três etapas, os principais procedimentos realizados no processo de produção do soro. Explique por que o soro antiapílico é mais indicado que uma vacina para o tratamento de uma pessoa que tenha sofrido um ataque de abelhas.

Questão 16

Nas salinas, o cloreto de sódio é obtido pela evaporação da água do mar em uma série de tanques. No primeiro tanque, ocorre o aumento da concentração de sais na água, cristalizando-se sais de cálcio. Em outro tanque ocorre a cristalização de 90% do cloreto de sódio presente na água. O líquido sobrenadante desse tanque, conhecido como salmoura amarga, é drenado para outro tanque. É nessa salmoura que se encontra a maior concentração de íons $Mg^{2+}(aq)$, razão pela qual ela é utilizada como ponto de partida para a produção de magnésio metálico.

(www2.uol.com.br/Sciam. Salina da região de Cabo Frio.)

Ricardo Azoury/olharimagem

A obtenção de magnésio metálico a partir da salmoura amarga envolve uma série de etapas: os íons Mg^{2+} presentes nessa salmoura são precipitados sob a forma de hidróxido de magnésio por adição de íons OH^-. Por aquecimento, esse hidróxido transforma-se em óxido de magnésio que, por sua vez, reage com ácido clorídrico, formando cloreto de magnésio que, após cristalizado e fundido, é submetido a eletrólise ígnea, produzindo magnésio metálico no cátodo e cloro gasoso no ânodo.

Dê o nome do processo de separação de misturas empregado para obter o cloreto de sódio nas salinas e informe qual é a propriedade específica dos materiais na qual se baseia esse processo. Escreva a equação da reação que ocorre na primeira etapa da obtenção de magnésio metálico a partir da salmoura amarga e a equação que representa a reação global que ocorre na última etapa, ou seja, na eletrólise ígnea do cloreto de magnésio.

Questão 17

A dipirona sódica mono-hidratada (massa molar = 351 g/mol) é um fármaco amplamente utilizado como analgésico e antitérmico. De acordo com a Farmacopeia Brasileira, os comprimidos desse medicamento devem conter de 95% a 105% da quantidade do fármaco declarada na bula pelo fabricante. A verificação desse grau de pureza é feita pela titulação de uma solução aquosa do fármaco com solução de iodo (I_2) a 0,050 mol/L, utilizando amido como indicador, sendo que cada mol de iodo utilizado na titulação corresponde a um mol de dipirona sódica mono-hidratada.

Uma solução aquosa foi preparada pela dissolução de um comprimido de dipirona sódica mono-hidratada, cuja bula declara conter 500 mg desse fármaco. Sabendo que a titulação dessa solução consumiu 28,45 mL de solução de iodo 0,050 mol/L, calcule o valor da massa de dipirona sódica mono-hidratada presente nesse comprimido e conclua se esse valor de massa está ou não dentro da faixa de porcentagem estabelecida na Farmacopeia Brasileira.

Questão 18

A fórmula representa a estrutura do miristato de isopropila, substância amplamente empregada na preparação de cosméticos, como cremes, loções, desodorantes e óleos para banho.

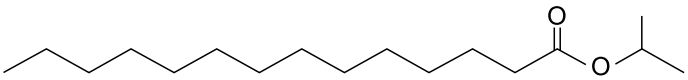

miristato de isopropila

Essa substância é obtida pela reação entre ácido mirístico de alta pureza e álcool isopropílico.

Escreva o nome da função orgânica à qual pertence o miristato de isopropila e as fórmulas estruturais do ácido mirístico e do álcool isopropílico. Em seguida, utilizando essas fórmulas, escreva a equação, completa e balanceada, da reação pela qual é obtido o miristato de isopropila.

Questão 19

Pedrinho e Carlinhos são garotos de massas iguais a 48 kg cada um e estão inicialmente sentados, em repouso, sobre uma gangorra constituída de uma tábua homogênea articulada em seu ponto médio, no ponto O. Próxima a Carlinhos, há uma pedra de massa M que mantém a gangorra em equilíbrio na horizontal, como representado na figura 1.

FIGURA 1 (posição inicial)

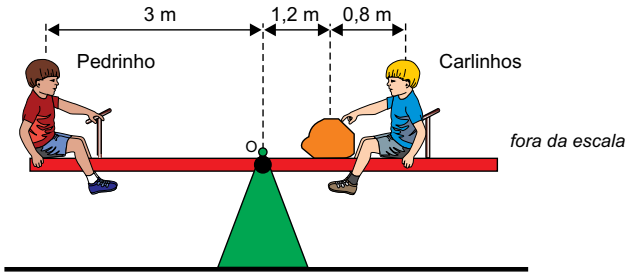

Quando Carlinhos empurra a pedra para o chão, a gangorra gira e permanece em equilíbrio na posição final, representada na figura 2, com as crianças em repouso nas mesmas posições em que estavam inicialmente.

FIGURA 2 (posição final)

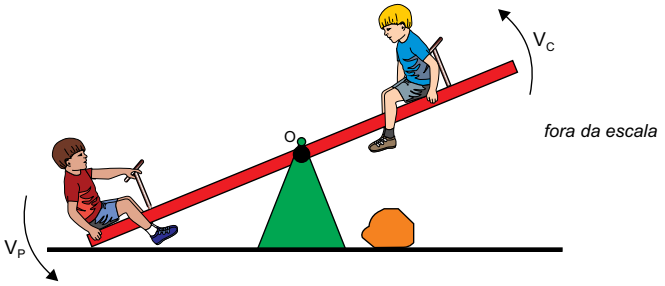

Calcule o valor da relação V_P/V_C, sendo V_P e V_C os módulos das velocidades escalares médias de Pedrinho e de Carlinhos, respectivamente, em seus movimentos entre as posições inicial e final. Em seguida, calcule o valor da massa M, em kg.

Questão 20

Um bloco de gelo de massa 200 g, inicialmente à temperatura de –10 °C, foi mergulhado em um recipiente de capacidade térmica 200 cal/°C contendo água líquida a 24 °C. Após determinado intervalo de tempo, esse sistema entrou em equilíbrio térmico à temperatura de 4 °C.

O gráfico mostra como variou a temperatura apenas do gelo, desde sua imersão no recipiente até ser atingido o equilíbrio térmico.

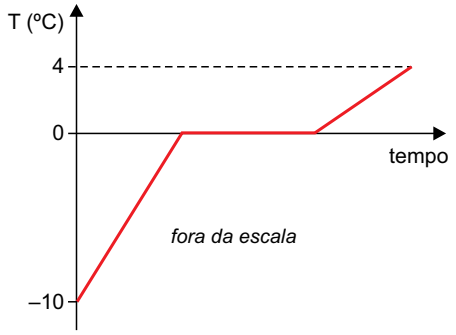

calor específico da água líquida	1 cal/g · °C
calor específico do gelo	0,5 cal/g · °C
calor latente de fusão do gelo	80 cal/g

Considerando as informações contidas no gráfico e na tabela, que o experimento foi realizado ao nível do mar e desprezando as perdas de calor para o ambiente, calcule a quantidade de calor absorvido pelo bloco de gelo, em calorias, desde que foi imerso na água até ser atingido o equilíbrio térmico, e calcule a massa de água líquida contida no recipiente, em gramas, antes da imersão do bloco gelo.

Questão 21

O circuito representado é constituído por quatro resistores ôhmicos, um gerador ideal, uma chave Ch de resistência elétrica desprezível e duas lâmpadas idênticas, L_1 e L_2, que apresentam valores nominais de tensão e potência iguais a 40 V e 80 W cada. A chave pode ser ligada no ponto A ou no ponto B, fazendo funcionar apenas uma parte do circuito de cada vez.

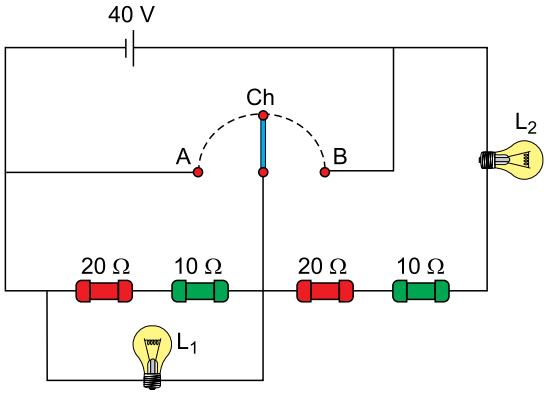

Considerando desprezíveis as resistências elétricas dos fios de ligação e de todas as conexões utilizadas, calcule as potências dissipadas pelas lâmpadas L_1 e L_2, quando a chave é ligada no ponto A. Em seguida, calcule as potências dissipadas pelas lâmpadas L_1 e L_2, quando a chave é ligada no ponto B.

Questão 22

Leia a matéria publicada em junho de 2016.

Energia eólica deverá alcançar 10 GW nos próximos dias

O dia mundial do vento, 15 de junho, terá um marco simbólico este ano. Antes do final do mês, a fonte de energia que começou a se tornar realidade no país há seis anos alcançará 10 GW, sendo que o potencial brasileiro é de 500 GW. A perspectiva é a de que, em metade deste tempo, o Brasil duplique os 10 GW.

(www.portalabeeolica.org.br. Adaptado.)

Considerando que a perspectiva de crescimento continue dobrando a cada três anos, calcule o ano em que o Brasil atingirá 64% da utilização do seu potencial eólico. Em seguida, calcule o ano aproximado em que o Brasil atingirá 100% da utilização do seu potencial eólico, empregando um modelo exponencial de base 2 e adotando log 2 = 0,3 no cálculo final.

Questão 23

Uma lancha e um navio percorrem rotas lineares no mar plano com velocidades constantes de 80 e 30 km/h, respectivamente. Suas rotas, como mostra a figura, estão definidas por ângulos constantes de medidas iguais a α e β, respectivamente. Quando a lancha está no ponto L e o navio no ponto N, a distância entre eles é de 10 km.

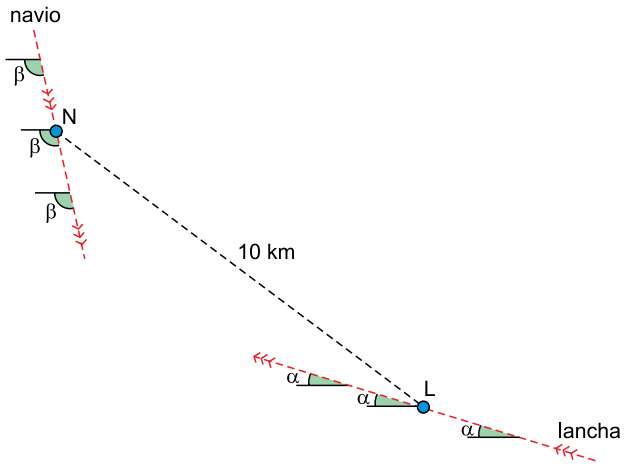

Sendo P o ponto em que a lancha colidirá com o navio, demonstre que o ângulo obtuso $L\hat{P}N$ será igual a $\alpha + \beta$. Em seguida, calcule a distância entre N e P, considerando $\cos(\alpha + \beta) = -\frac{9}{16}$.

Questão 24

Um cone circular reto de geratriz medindo 12 cm e raio da base medindo 4 cm foi seccionado por um plano paralelo à sua base, gerando um tronco de cone, como mostra a figura 1. A figura 2 mostra a planificação da superfície lateral S desse tronco de cone, obtido após a secção.

FIGURA 1

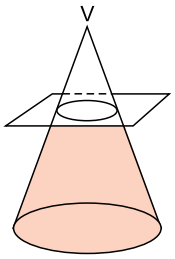

FIGURA 2

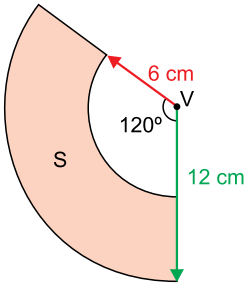

Calcule a área e o perímetro da superfície S. Calcule o volume do tronco de cone indicado na figura 1.

Linguagens e códigos

Leia o soneto "Mudam-se os tempos, mudam-se as vontades" do poeta português Luís Vaz de Camões (1525?-1580) para responder às questões de **25** a **28**.

Mudam-se os tempos, mudam-se as vontades,
muda-se o ser, muda-se a confiança;
todo o mundo é composto de mudança,
tomando sempre novas qualidades.

Continuamente vemos novidades,
diferentes em tudo da esperança[1];
do mal ficam as mágoas na lembrança,
e do bem – se algum houve –, as saudades.

O tempo cobre o chão de verde manto,
que já coberto foi de neve fria,
e enfim converte em choro o doce canto.

E, afora este mudar-se cada dia,
outra mudança faz de mor[2] espanto:
que não se muda já como soía[3].

(*Sonetos*, 2001.)

[1] esperança: esperado.
[2] mor: maior.
[3] soer: costumar (soía: costumava).

Questão 25

Considere as seguintes citações:

1. "Não podemos entrar duas vezes no mesmo rio: suas águas não são nunca as mesmas e nós não somos nunca os mesmos." – Heráclito (550 a.C.-480 a.C.)
2. "A breve duração da vida não nos permite alimentar longas esperanças." – Horácio (65 a.C.-8 a.C.)
3. "O melhor para o homem é viver com o máximo de alegria e o mínimo de tristeza, o que acontece quando não se procura o prazer em coisas perecíveis." – Demócrito (460 a.C.-370 a.C.)
4. "Toda e qualquer coisa tem seu vaivém e se transforma no contrário ao capricho tirânico da fortuna." – Sêneca (4 a.C.-65 d.C.)
5. "Uma vez que a vida é um tormento, a morte acaba sendo para o homem o refúgio mais desejável." – Heródoto (484 a.C.-430 a.C.)

Quais das citações aproximam-se tematicamente do soneto camoniano? Justifique sua resposta.

Questão 26

Em um determinado trecho do soneto, o eu lírico assinala a passagem de uma estação do ano para outra. Transcreva os versos em que isso ocorre e identifique as estações a que eles fazem referência. Para o eu lírico, tal passagem constitui um evento aprazível? Justifique sua resposta.

Questão 27

Elipse: figura de sintaxe pela qual se omite um termo da oração que o contexto permite subentender.

(Domingos Paschoal Cegalla. *Dicionário de dificuldades da língua portuguesa*, 2009. Adaptado.)

Transcreva o verso em que se verifica a elipse do verbo. Identifique o verbo omitido nesse verso.

Para o eu lírico, qual das mudanças assinaladas ao longo do soneto lhe causa maior perplexidade? Justifique sua resposta, com base no texto.

Questão 28

A sinestesia (do grego *syn*, que significa "reunião", "junção", "ao mesmo tempo", e *aisthesis*, "sensação", "percepção") designa a transferência de percepção de um sentido para outro, isto é, a fusão, num só ato perceptivo, de dois sentidos ou mais.

(Massaud Moisés. *Dicionário de termos literários*, 2004. Adaptado.)

Transcreva o verso em que se verifica a ocorrência de sinestesia. Justifique sua resposta.

Reescreva o verso da terceira estrofe "que já coberto foi de neve fria", adaptando-o para a ordem direta e substituindo o pronome "que" pelo seu referente.

Questão 29

Examine a tira do cartunista argentino Quino (1932 -).



(Quino. *A pequena filosofia da Mafalda*, 2015. Adaptado.)

Pelo conteúdo de sua redação, depreende-se que o personagem Manuel Goreiro (o "Manolito"), além de estudar, exerce outra atividade. Transcreva o trecho em que esta outra atividade se mostra mais evidente.

No trecho "As lojas fecham mais tarde por quê não escurese mais tamcedo", verificam-se alguns desvios em relação à norma-padrão da língua. Reescreva este trecho, fazendo as correções necessárias.

Por fim, reescreva o trecho final da redação ("nós ficamos muito mais contentes com a primavera com a chegada dela"), desfazendo a redundância nele contida.

Leia a cena IX da comédia *O Juiz de paz da roça*, do escritor Martins Pena (1815-1848), para responder às questões **30** e **31**.

Cena IX

Sala em casa do Juiz de paz. *Mesa no meio com papéis; cadeiras. Entra o* Juiz de paz *vestido de calça branca, rodaque de riscado, chinelas verdes e sem gravata.*

Juiz: Vamo-nos preparando para dar audiência. (*arranja os papéis*) O escrivão já tarda; sem dúvida está na venda do Manuel do Coqueiro… O último recruta que se fez já vai me fazendo peso. Nada, não gosto de presos em casa. Podem fugir, e depois dizem que o Juiz recebeu algum presente. (*batem à porta*) Quem é? Pode entrar. (*entra um preto com um cacho de bananas e uma carta, que entrega ao Juiz. Juiz, lendo a carta*) "Ilmo. Sr. – Muito me alegro de dizer a V. Sa. que a minha ao fazer desta é boa, e que a mesma desejo para V. Sa. pelos circunlóquios com que lhe venero". (*deixando de ler*) Circunlóquios… Que nome em breve! O que quererá ele dizer? Continuemos. (*lendo*) "Tomo a liberdade de mandar a V. Sa. um cacho de bananas-maçãs para V. Sa. comer com a sua boca e dar também a comer à Sra. Juíza e aos Srs. Juizinhos. V. Sa. há de reparar na insignificância do presente; porém, Ilmo. Sr., as reformas da Constituição permitem a cada um fazer o que quiser, e mesmo fazer presentes; ora, mandando assim as ditas reformas, V. Sa. fará o favor de aceitar as ditas bananas, que diz minha Teresa Ova serem muito boas. No mais, receba as ordens de quem é seu venerador e tem a honra de ser – Manuel André de Sapiruruca." – Bom, tenho bananas para a sobremesa. Ó pai, leva estas bananas para dentro e entrega à senhora. Toma lá um vintém para teu tabaco. (*sai o negro*) O certo é que é bem bom ser Juiz de paz cá pela roça. De vez em quando temos nossos presentes de galinhas, bananas, ovos, etc., etc. (*batem à porta*) Quem é?

Escrivão (*dentro*): Sou eu.

Juiz: Ah, é o escrivão. Pode entrar.

(*Comédias* (*1833-1844*), 2007.)

Questão 30

Nesta cena, verifica-se alguma contradição na conduta do Juiz de paz? Justifique sua resposta, com base no texto.

Questão 31

Quais personagens participam da cena? A que personagem se refere o pronome "teu" em "Toma lá um vintém para teu tabaco."? Qual a finalidade da carta enviada por Manuel André da Sapiruruca?

Leia o excerto do romance *A hora da estrela* de Clarice Lispector (1925-1977).

Será que eu enriqueceria este relato se usasse alguns difíceis termos técnicos? Mas aí que está: esta história não tem nenhuma técnica, nem estilo, ela é ao deus-dará. Eu que também não mancharia por nada deste mundo com palavras brilhantes e falsas uma vida parca como a da datilógrafa [Macabéa]. Durante o dia eu faço, como todos, gestos despercebidos por mim mesmo. Pois um dos gestos mais despercebidos é esta história de que não tenho culpa e que sai como sair. A datilógrafa vivia numa espécie de atordoado nimbo, entre céu e inferno. Nunca pensara em "eu sou eu". Acho que julgava não ter direito, ela era um acaso. Um feto jogado na lata de lixo embrulhado em um jornal. Há milhares como ela? Sim, e que são apenas um acaso. Pensando bem: quem não é um acaso na vida? Quanto a mim, só me livro de ser apenas um acaso porque escrevo, o que é um ato que é um fato. É quando entro em contato com forças interiores minhas, encontro através de mim o vosso Deus. Para que escrevo? E eu sei? Sei não. Sim, é verdade, às vezes também penso que eu não sou eu, pareço pertencer a uma galáxia longínqua de tão estranho que sou de mim. Sou eu? Espanto-me com o meu encontro.

(*A hora da estrela*, 1998.)

Questão 32

Para o narrador, o emprego de "difíceis termos técnicos" seria adequado para narrar a história de Macabéa? Justifique sua resposta. Transcreva a frase que melhor explicita a inconsciência da personagem Macabéa. Justifique sua resposta.

Leia o texto para responder, em português, às questões **33** e **34**.

Objectification of women in the media hinders gender equality – NCPE

June 8, 2016

The National Commission for the Promotion of Equality (NCPE) today expressed its concern with regards to the objectification of women's bodies in the media, including online media. Over the past months, the Commission has received a number of objections from the public with regards to videos and statements that depict women in an over-sexualised manner and reinforce negative gender stereotypes in society.

NCPE condemned these representations and stresses that those involved in the media should refrain from issuing material which objectifies and sexualises women and girls. The pervasive sexualisation of women and girls in media representations reinforces the stereotype that a woman's value is determined by her physical appearance and that woman's primary role is that of pleasing men. This correlates with unequal relations in society and has a direct adverse impact on women's equal participation in all spheres of life as well as sexual harassment.

NCPE said it works towards gender equality and respect and dignity for all persons.

(www.independent.com)

Questão 33

O que preocupa a NCPE? O que motivou o seu pronunciamento?

Questão 34

De acordo com o segundo parágrafo, o que a sexualização da imagem da mulher, de forma ampla na mídia, reforça? Quais as suas consequências?

Leia o texto para responder, em português, às questões **35** e **36**.

What is a glass ceiling?

The phrase 'glass ceiling' refers to an invisible barrier that prevents someone from achieving further success. It is most often used in the context of someone's age, gender, or ethnicity keeping them from advancing to a certain point in a business or when he or she cannot or will not be promoted to a higher level of position/power. Glass ceilings are most often observed in the workplace and are usually a barrier to achieving power and success equal to that of a more dominant population. An example would be a woman who has better skills, talent, and education than her male peers but is obviously being passed over for promotions.

The glass ceiling metaphor in the business world is a reference to an employee's rise up the ranks of an organization. In theory, nothing prevents a woman from

being promoted, but women can see that the higher they are in the company, the more promotions, pay raises, and opportunities they should have. Instead of being able to achieve the same success as peers, those who encounter glass ceilings are stopped by invisible obstacles that prevent them from rising further.

The frustrating thing about this kind of oppression is that it is covert and cannot be seen. Instead of being a tangible barrier that would be easy to identify, a glass ceiling in the workplace persists in very subtle ways.

(http://study.com)

Questão 35

De acordo com o primeiro parágrafo, o que significa "teto de vidro"? Quais fatores são frequentemente associados a esse fenômeno e em que esfera ocorre com maior frequência?

Questão 36

De acordo com as informações do segundo e terceiro parágrafos, de que forma o "teto de vidro" se manifesta em relação às mulheres no mundo empresarial? Como o "teto de vidro" pode ser identificado?

Redação

Texto 1

A distribuição da riqueza é uma das questões mais vivas e polêmicas da atualidade. Será que a dinâmica da acumulação do capital privado conduz de modo inevitável a uma concentração cada vez maior da riqueza e do poder em poucas mãos, como acreditava Karl Marx no século XIX? Ou será que as forças equilibradoras do crescimento, da concorrência e do progresso tecnológico levam espontaneamente a uma redução da desigualdade e a uma organização harmoniosa da sociedade, como pensava Simon Kuznets no século XX?

(Thomas Piketty. *O capital no século XXI*, 2014. Adaptado.)

Texto 2

Já se tornou argumento comum a ideia de que a melhor maneira de ajudar os pobres a sair da miséria é permitir que os ricos fiquem cada vez mais ricos. No entanto, à medida que novos dados sobre distribuição de renda são divulgados*, constata-se um desequilíbrio assustador: a distância entre aqueles que estão no topo da hierarquia social e aqueles que estão na base cresce cada vez mais.

A obstinada persistência da pobreza no planeta que vive os espasmos de um fundamentalismo do crescimento econômico é bastante para levar as pessoas atentas a fazer uma pausa e refletir sobre as perdas diretas, bem como sobre os efeitos colaterais dessa distribuição da riqueza.

Uma das justificativas morais básicas para a economia de livre mercado, isto é, que a busca de lucro individual também fornece o melhor mecanismo para a busca do bem comum, se vê assim questionada e quase desmentida.

* Um estudo recente do World Institute for Development Economics Research da Universidade das Nações Unidas relata que o 1% mais rico de adultos possuía 40% dos bens globais em 2000, e que os 10% mais ricos respondiam por 85% do total da riqueza do mundo. A metade situada na parte mais baixa da população mundial adulta possuía 1% da riqueza global.

(Zygmunt Bauman. *A riqueza de poucos beneficia todos nós?*, 2015. Adaptado.)

Texto 3

Um certo espírito rousseauniano parece ter se apoderado de nossa época, que agora vê a propriedade privada e a economia de mercado como responsáveis por todos os nossos males. É verdade que elas favorecem a concentração de riqueza, notadamente de renda e patrimônio.

Essa, porém, é só parte da história. Os mesmos mecanismos de mercado que promovem a disparidade – eles exigem certo nível de desigualdade estrutural para funcionar – são também os responsáveis pelo mais extraordinário processo de melhora das condições materiais de vida que a humanidade já experimentou.

Se o capitalismo exibe o viés elitista da concentração de renda, ele também apresenta a vocação mais democrática de tornar praticamente todos os bens mais acessíveis, pelo aprimoramento dos processos produtivos. Não tenho nada contra perseguir ideias de justiça, mas é importante não perder a perspectiva das coisas.

(Hélio Schwartsman. "Uma defesa da desigualdade". Folha de S.Paulo, 14.06.2015. Adaptado.)

Com base nos textos apresentados e em seus próprios conhecimentos, escreva uma dissertação, empregando a norma-padrão da língua portuguesa, sobre o tema:

A RIQUEZA DE POUCOS BENEFICIA A SOCIEDADE INTEIRA?

6. Desempenho dos candidatos presentes às provas e dos matriculados, por prova, parâmetros curriculares e questão

TABELA 27

Percentuais de acertos e de respostas em branco, por questão, de todos os presentes (P) na 2ª fase e de todos os matriculados (M).
Prova de Conhecimentos Específicos, Vestibular Unesp 2017.

ÁREA	PARÂMETRO CURRICULAR	QUESTÃO	RESPOSTA (%) FRAÇÃO CERTA (ESCALA 0-4)										EM BRANCO (%)	
			0/4		1/4		2/4		3/4		4/4			
			P	M	P	M	P	M	P	M	P	M	P	M
Ciências Biológicas	Ciências Humanas	01	32,2	35,2	29,5	33,0	18,2	18,7	9,4	5,1	4,2	1,6	6,5	6,5
		02	2,6	1,9	8,0	6,8	16,9	18,2	25,1	27,7	46,6	44,7	0,9	0,6
		03	45,7	49,5	5,5	6,7	20,9	22,9	1,6	1,8	22,8	14,8	3,5	4,2
		04	9,6	8,6	17,7	19,9	31,3	33,7	27,2	27,5	11,6	8,0	2,6	2,3
		05	60,6	65,8	15,4	14,5	8,0	5,6	4,4	2,4	1,4	0,6	10,3	11,2
		06	22,2	21,2	28,5	30,8	32,8	36,2	14,6	10,8	0,9	0,3	1,0	0,6
		07	41,0	41,5	32,5	36,1	15,1	12,9	5,0	3,2	0,2	0,0	6,2	6,3
		08	24,2	23,9	30,2	31,4	42,0	42,8	2,2	1,1	0,1	0,0	1,3	0,8
		09	39,3	39,6	42,9	45,2	13,9	12,6	1,4	0,7	0,1	0,0	2,4	1,8
		10	19,7	21,3	28,5	30,8	33,6	34,1	13,7	10,2	1,2	0,8	3,4	2,8
		11	71,8	78,0	14,9	13,0	5,7	4,3	4,9	2,6	0,9	0,7	1,9	1,4
		12	18,7	18,7	27,2	27,4	35,7	37,1	12,1	11,0	0,8	0,6	5,6	5,2
	Ciências da Natureza e Matemática	13	17,5	17,9	22,3	24,6	25,5	29,4	28,3	24,5	5,3	2,8	1,0	0,9
		14	13,9	13,2	24,5	30,3	36,9	38,3	19,1	15,2	4,1	1,8	1,4	1,2
		15	13,8	15,4	20,4	23,1	14,4	16,4	10,2	10,3	38,4	32,0	2,8	2,7
		16	38,4	44,3	23,2	27,9	18,3	12,4	5,5	4,2	7,0	2,6	7,7	8,6
		17	41,3	49,1	1,4	1,3	3,1	2,8	1,2	1,0	27,7	18,1	25,3	27,7
		18	28,9	36,6	14,5	17,9	6,5	6,0	6,9	6,7	30,7	18,4	12,5	14,5
		19	38,9	48,5	8,1	7,4	14,8	10,3	1,7	0,7	11,3	3,7	25,2	29,3
		20	47,8	57,8	7,5	7,0	12,6	10,6	1,7	0,6	13,3	3,8	17,2	20,3
		21	51,2	58,4	3,8	3,5	5,5	4,1	5,2	2,0	8,9	2,8	25,5	29,2
		22	19,1	21,8	19,3	23,5	24,9	28,4	5,1	3,2	12,9	3,4	18,7	19,9
		23	39,1	46,7	11,5	9,5	3,8	1,7	2,7	0,7	9,1	2,5	33,7	39,0
		24	42,3	48,9	10,2	10,6	10,0	7,2	7,8	3,8	8,6	2,8	21,0	26,7
	Linguagens e Códigos	25	1,3	1,2	0,6	0,6	4,2	4,2	54,9	58,9	38,7	34,8	0,2	0,3
		26	0,3	0,1	13,1	13,3	46,5	47,5	19,4	17,3	20,6	21,7	0,1	0,1
		27	7,9	7,1	11,1	13,0	15,3	18,1	20,7	20,9	43,3	39,1	1,7	1,8
		28	11,6	13,7	22,8	24,9	24,1	26,9	18,9	19,1	21,2	13,9	1,5	1,5
		29	0,6	0,4	5,1	5,3	18,1	20,7	34,8	36,0	41,3	37,4	0,1	0,1
		30	5,1	4,8	0,5	0,6	19,1	18,6	10,8	10,9	62,9	64,0	1,6	1,1
		31	4,8	3,6	16,1	16,4	36,1	38,0	23,8	23,1	18,8	18,5	0,4	0,4
		32	3,0	2,4	7,7	7,2	33,5	33,9	27,7	31,1	27,4	25,0	0,8	0,4
		33	14,5	12,8	9,1	10,7	35,7	38,8	4,6	5,8	34,9	30,7	1,1	1,2
		34	22,0	21,6	13,7	16,5	18,6	22,0	28,9	27,4	15,1	10,9	1,6	1,7
		35	7,0	5,3	8,1	8,1	9,8	10,7	17,8	20,7	54,3	52,4	2,9	2,8
		36	20,0	17,9	21,9	27,0	24,7	27,9	17,4	14,3	11,1	8,0	4,9	4,8

continua...

6. Desempenho dos candidatos presentes às provas e dos matriculados, por prova, parâmetros curriculares e questão

continuação...

ÁREA	PARÂMETRO CURRICULAR	QUESTÃO	RESPOSTA (%) FRAÇÃO CERTA (ESCALA 0-4)										EM BRANCO (%)	
			0/4		1/4		2/4		3/4		4/4			
			P	M	P	M	P	M	P	M	P	M	P	M
Ciências Exatas	Ciências Humanas	01	31,9	33,5	32,7	33,2	17,4	16,2	6,1	5,9	1,5	1,3	10,4	10,0
		02	2,6	3,0	8,8	8,0	18,9	19,6	27,4	25,8	39,8	41,7	2,5	1,9
		03	47,1	47,3	6,7	7,2	22,2	21,4	1,6	2,0	16,8	16,4	5,6	5,7
		04	7,3	7,9	17,6	18,0	35,3	35,2	27,7	27,4	8,7	8,6	3,4	3,0
		05	61,2	62,6	14,1	14,1	6,0	4,9	2,5	2,0	0,4	0,5	15,7	15,8
		06	23,8	23,6	30,7	31,0	33,9	34,4	9,7	9,3	0,5	0,4	1,4	1,4
		07	42,9	43,5	33,3	32,8	12,3	12,2	2,5	2,4	0,0	0,0	9,0	9,1
		08	22,8	24,4	30,1	30,0	43,8	42,8	1,2	1,1	0,0	0,0	2,0	1,7
		09	44,3	42,2	41,6	42,3	9,3	11,6	0,7	0,6	0,0	0,1	4,2	3,2
		10	20,6	22,2	31,7	31,4	32,7	33,0	8,4	8,8	0,5	0,2	6,0	4,5
		11	76,7	75,2	14,1	16,9	3,8	3,8	1,7	1,8	0,2	0,4	3,3	1,9
		12	20,2	20,6	30,2	29,9	32,6	33,5	7,6	8,6	0,4	0,5	9,1	6,9
	Ciências da Natureza e Matemática	13	15,8	16,2	21,9	21,9	31,9	30,5	26,5	27,9	2,2	2,0	1,7	1,6
		14	13,3	15,1	28,6	29,3	39,7	38,1	14,4	13,1	1,5	1,4	2,5	2,9
		15	14,8	17,0	22,4	22,3	15,9	15,7	11,0	10,9	31,0	29,0	4,9	5,1
		16	37,2	38,5	25,1	24,4	18,2	18,0	5,7	5,6	4,0	3,7	9,8	9,8
		17	36,0	39,8	2,0	2,0	3,9	3,5	1,8	1,4	27,6	25,0	28,7	28,3
		18	24,3	27,7	16,1	14,7	8,7	7,3	9,4	9,6	28,0	24,2	13,6	16,4
		19	31,2	36,6	10,9	10,2	22,7	19,6	2,0	1,4	10,0	8,7	23,2	23,6
		20	43,5	46,2	11,5	11,3	19,5	18,2	1,6	1,1	8,0	6,1	15,9	17,0
		21	47,4	51,5	6,0	5,1	8,2	7,3	5,6	5,0	5,9	4,6	26,9	26,6
		22	13,7	15,2	20,9	22,2	34,1	33,9	7,1	6,9	9,0	7,4	15,2	14,5
		23	35,7	39,9	19,0	17,3	3,9	2,9	2,6	2,2	5,5	3,4	33,2	34,3
		24	35,3	41,0	16,3	15,6	14,8	12,6	9,5	7,8	7,5	6,6	16,6	16,5
	Linguagens e Códigos	25	1,1	0,9	0,4	0,6	4,7	5,0	56,4	57,9	36,9	35,2	0,3	0,4
		26	0,2	0,2	12,3	11,1	50,1	49,0	17,9	17,5	19,4	22,1	0,1	0,0
		27	7,7	8,5	10,2	10,3	16,9	15,6	23,0	21,7	40,2	42,2	2,1	1,7
		28	11,7	11,6	24,3	23,8	26,5	26,6	20,3	21,6	14,9	14,5	2,2	2,0
		29	0,7	0,7	5,8	4,7	20,7	19,5	37,6	37,0	35,0	38,0	0,1	0,0
		30	5,3	4,8	0,6	0,5	21,1	20,0	10,9	10,0	59,5	62,3	2,7	2,3
		31	5,3	5,0	17,0	17,8	37,2	36,6	22,8	23,7	16,8	16,4	0,9	0,5
		32	2,9	3,4	8,3	6,7	36,2	35,5	29,4	29,1	21,9	24,4	1,2	0,8
		33	15,0	13,7	10,3	10,9	35,1	34,3	6,0	6,5	32,5	33,5	1,0	1,0
		34	19,0	20,4	14,2	14,4	23,0	21,0	29,5	28,3	12,7	14,3	1,5	1,6
		35	5,5	6,3	7,1	7,6	9,0	8,7	21,4	20,3	54,5	54,7	2,5	2,5
		36	17,2	18,1	25,6	23,2	28,1	26,4	16,7	18,1	7,8	8,8	4,5	5,4

continua...

6. Desempenho dos candidatos presentes às provas e dos matriculados, por prova, parâmetros curriculares e questão

continuação...

ÁREA	PARÂMETRO CURRICULAR	QUESTÃO	RESPOSTA (%) FRAÇÃO CERTA (ESCALA 0-4)										EM BRANCO (%)	
			0/4		1/4		2/4		3/4		4/4			
			P	M	P	M	P	M	P	M	P	M	P	M
Humanidades	Ciências Humanas	01	34,9	36,9	32,0	31,4	17,6	17,5	6,8	5,8	1,6	1,4	7,2	6,9
		02	2,8	2,6	7,8	6,8	18,0	17,5	26,3	27,7	44,2	44,9	1,0	0,5
		03	45,0	45,4	7,1	7,4	22,3	22,1	1,7	1,7	20,0	19,6	3,9	3,8
		04	10,0	10,4	17,2	18,4	33,4	33,3	27,1	26,5	9,8	9,6	2,5	1,9
		05	64,7	66,6	12,4	12,0	5,5	4,4	1,9	1,5	0,5	0,3	14,9	15,1
		06	23,0	21,7	30,5	30,8	33,4	35,2	11,2	10,9	0,6	0,6	1,2	0,8
		07	45,0	46,8	33,9	33,6	12,1	11,6	2,7	2,5	0,0	0,1	6,3	5,5
		08	27,5	29,2	29,8	29,7	39,3	38,5	1,3	1,1	0,0	0,0	2,1	1,5
		09	39,7	40,3	44,7	45,2	12,7	12,3	0,8	0,8	0,0	0,0	2,0	1,5
		10	18,7	18,7	28,6	29,7	36,6	36,0	12,7	12,7	0,9	1,0	2,6	1,9
		11	74,1	72,4	16,2	17,1	5,1	5,6	2,6	3,2	0,3	0,4	1,8	1,2
		12	19,0	18,8	29,2	30,3	36,2	35,2	10,9	12,0	0,6	0,6	4,1	3,2
	Ciências da Natureza e Matemática	13	20,0	20,6	24,5	25,7	30,1	29,1	22,4	22,1	1,3	1,2	1,7	1,3
		14	21,0	24,3	30,1	30,2	33,4	31,8	10,5	9,2	0,9	0,8	4,0	3,8
		15	20,9	24,9	25,5	26,2	15,2	14,6	9,1	8,6	23,0	20,4	6,2	5,4
		16	46,2	48,1	24,1	23,7	10,7	8,8	3,3	3,1	1,4	1,1	14,2	15,1
		17	46,9	51,4	1,3	1,0	2,4	2,0	1,1	0,7	12,9	11,3	35,3	33,6
		18	35,7	41,0	16,0	14,0	6,6	4,9	5,9	4,2	14,5	11,4	21,2	24,5
		19	44,4	49,3	7,9	6,2	10,9	8,0	0,6	0,4	2,2	1,8	34,0	34,3
		20	53,6	54,9	7,7	5,7	10,2	8,6	0,5	0,4	2,1	1,3	25,9	29,1
		21	55,0	56,2	3,4	3,2	3,6	3,4	1,6	1,2	1,0	0,6	35,4	35,4
		22	21,5	24,2	21,7	22,3	27,2	26,2	2,8	2,3	2,3	1,2	24,4	23,9
		23	43,5	45,6	10,6	8,6	1,8	0,9	0,7	0,6	1,0	0,5	42,4	43,8
		24	47,7	51,1	10,9	9,3	7,7	6,2	3,6	2,5	2,4	1,3	27,7	29,6
	Linguagens e Códigos	25	1,2	1,1	0,6	0,8	4,9	5,2	58,4	61,6	34,6	31,0	0,3	0,2
		26	0,4	0,4	13,9	13,7	49,0	48,5	17,5	17,6	19,1	19,8	0,1	0,1
		27	7,4	7,9	12,1	12,5	16,8	18,5	21,5	20,3	40,2	38,9	1,9	2,1
		28	13,1	14,4	24,4	25,9	26,8	26,9	20,0	18,4	13,7	12,4	2,0	2,1
		29	0,7	0,6	4,6	4,2	18,9	19,6	36,4	35,3	39,3	40,2	0,1	0,0
		30	4,6	4,4	0,7	1,0	19,9	19,0	11,2	10,7	61,5	63,3	2,1	1,6
		31	4,7	4,0	15,7	15,7	36,2	36,0	25,1	25,5	17,7	18,4	0,6	0,4
		32	2,8	2,8	7,4	6,9	32,9	32,4	30,1	30,5	25,8	26,4	1,0	1,0
		33	12,5	12,4	9,2	10,7	35,0	34,7	5,5	6,4	36,5	34,7	1,3	1,1
		34	19,6	23,6	12,7	13,8	19,3	18,9	30,0	26,8	16,7	15,6	1,6	1,3
		35	5,9	7,1	6,8	7,1	8,4	8,8	18,6	18,9	57,0	54,6	3,3	3,5
		36	15,9	17,7	21,9	22,7	27,2	25,8	18,9	18,0	10,7	10,0	5,4	5,9

continua...

6. Desempenho dos candidatos presentes às provas e dos matriculados, por prova, parâmetros curriculares e questão

continuação...

ÁREA	PARÂMETRO CURRICULAR	QUESTÃO	RESPOSTA (%) FRAÇÃO CERTA (ESCALA 0-4)										EM BRANCO (%)	
			0/4		1/4		2/4		3/4		4/4			
			P	M	P	M	P	M	P	M	P	M	P	M
Geral	Ciências Humanas	01	33,0	35,4	31,4	32,4	17,7	17,4	7,5	5,6	2,4	1,4	8,0	7,7
		02	2,7	2,5	8,2	7,2	17,9	18,3	26,3	27,1	43,6	43,9	1,4	1,0
		03	45,9	47,2	6,4	7,2	21,8	22,1	1,6	1,8	19,9	17,2	4,3	4,5
		04	9,0	9,1	17,5	18,7	33,3	34,0	27,3	27,1	10,0	8,8	2,8	2,3
		05	62,2	65,1	13,9	13,4	6,5	4,9	2,9	1,9	0,8	0,5	13,6	14,2
		06	23,0	22,1	29,9	30,9	33,4	35,2	11,9	10,4	0,7	0,5	1,2	0,9
		07	43,0	44,2	33,2	34,1	13,2	12,2	3,4	2,6	0,1	0,1	7,1	6,8
		08	24,9	26,2	30,0	30,3	41,6	41,1	1,6	1,1	0,0	0,0	1,8	1,4
		09	41,1	40,7	43,1	44,3	12,0	12,2	1,0	0,7	0,0	0,1	2,8	2,1
		10	19,6	20,5	29,6	30,5	34,3	34,5	11,6	10,8	0,9	0,7	3,9	2,9
		11	74,2	74,9	15,1	15,9	4,9	4,7	3,1	2,6	0,5	0,5	2,3	1,5
		12	19,3	19,3	28,9	29,3	34,9	35,2	10,3	10,7	0,6	0,6	6,2	4,9
	Ciências da Natureza e Matemática	13	17,8	18,5	23,0	24,2	29,2	29,6	25,7	24,6	2,9	1,9	1,5	1,3
		14	16,2	18,2	27,8	30,0	36,6	35,6	14,6	12,1	2,2	1,3	2,6	2,8
		15	16,6	19,7	22,8	24,1	15,2	15,5	10,1	9,8	30,7	26,4	4,6	4,5
		16	40,7	44,1	24,1	25,2	15,6	12,7	4,8	4,2	4,1	2,3	10,6	11,6
		17	41,5	47,2	1,6	1,4	3,1	2,7	1,4	1,0	22,5	17,5	29,9	30,2
		18	29,8	35,7	15,5	15,3	7,2	5,9	7,4	6,6	24,2	17,4	15,8	19,1
		19	38,4	45,2	8,9	7,8	16,0	12,2	1,4	0,8	7,7	4,4	27,6	29,6
		20	48,4	53,1	8,9	7,8	13,9	12,1	1,2	0,7	7,7	3,5	19,8	22,8
		21	51,3	55,4	4,4	3,8	5,7	4,8	4,0	2,6	5,2	2,5	29,3	30,9
		22	18,2	20,7	20,7	22,6	28,6	29,2	4,9	3,9	8,0	3,7	19,6	19,9
		23	39,6	44,2	13,6	11,5	3,1	1,7	2,0	1,1	5,2	2,0	36,6	39,5
		24	41,9	47,4	12,4	11,6	10,8	8,4	6,9	4,5	6,1	3,4	21,9	24,7
	Linguagens e Códigos	25	1,2	1,1	0,6	0,7	4,6	4,9	56,6	59,7	36,7	33,4	0,3	0,3
		26	0,3	0,3	13,1	12,8	48,5	48,4	18,3	17,5	19,7	21,1	0,1	0,1
		27	7,6	7,8	11,2	12,0	16,3	17,5	21,7	20,9	41,2	40,0	1,9	1,9
		28	12,2	13,4	23,9	24,9	25,8	26,8	19,7	19,6	16,6	13,5	1,9	1,9
		29	0,7	0,6	5,2	4,7	19,3	19,9	36,3	36,0	38,6	38,7	0,1	0,1
		30	5,0	4,7	0,6	0,7	20,0	19,2	11,0	10,5	61,3	63,2	2,1	1,7
		31	4,9	4,2	16,3	16,5	36,5	36,8	23,9	24,2	17,8	17,8	0,7	0,4
		32	2,9	2,8	7,8	6,9	34,1	33,8	29,1	30,2	25,1	25,4	1,0	0,8
		33	14,0	12,9	9,5	10,8	35,3	35,8	5,4	6,2	34,7	33,1	1,1	1,1
		34	20,2	22,0	13,5	14,8	20,3	20,5	29,5	27,4	14,9	13,8	1,6	1,5
		35	6,2	6,3	7,4	7,5	9,1	9,3	19,2	19,8	55,3	54,0	2,9	3,0
		36	17,7	17,9	23,1	24,1	26,7	26,6	17,7	17,0	9,9	9,1	5,0	5,4

TABELA 27 - Convênio com a SE

Percentuais de acertos e de respostas em branco, por questão, de todos os presentes (P) na 2ª fase e de todos os matriculados (M).
Prova de Conhecimentos Específicos, Vestibular Unesp 2017.

ÁREA	PARÂMETRO CURRICULAR	QUESTÃO	RESPOSTA (%) FRAÇÃO CERTA (ESCALA 0-4)										EM BRANCO (%)	
			0/4		1/4		2/4		3/4		4/4			
			P	M	P	M	P	M	P	M	P	M	P	M
Ciências Biológicas	Ciências Humanas	01	51,1	48,8	29,4	31,4	7,6	10,6	1,5	1,4	0,1	0,0	10,4	7,8
		02	6,4	2,8	15,3	10,2	26,6	30,0	24,1	24,4	26,7	31,4	0,9	1,1
		03	64,2	56,2	7,5	7,4	16,3	18,7	0,8	0,7	6,7	12,4	4,5	4,6
		04	21,5	10,6	27,3	30,7	29,6	35,3	14,3	15,5	2,5	3,5	4,8	4,2
		05	73,9	72,4	7,1	10,2	1,2	1,8	0,2	0,0	0,0	0,0	17,6	15,5
		06	35,0	27,6	33,5	30,0	25,8	37,1	3,3	3,5	0,1	0,0	2,2	1,8
		07	59,8	55,5	25,0	29,0	5,5	8,5	0,7	1,1	0,0	0,0	9,0	6,0
		08	38,4	32,5	31,1	32,9	28,3	34,3	0,0	0,0	0,0	0,0	2,2	0,4
		09	57,2	52,3	35,3	37,8	4,6	7,1	0,3	0,7	0,0	0,0	2,6	2,1
		10	37,9	29,7	33,3	34,3	20,0	24,7	4,0	6,7	0,1	0,0	4,6	4,6
		11	87,5	87,6	8,3	8,5	1,6	2,5	0,7	0,7	0,0	0,0	1,9	0,7
		12	39,4	26,9	26,3	27,2	22,3	32,9	5,5	7,4	0,2	0,0	6,2	5,7
	Ciências da Natureza e Matemática	13	32,2	24,7	29,8	27,9	21,7	28,3	13,9	18,0	0,7	0,4	1,7	0,7
		14	37,9	23,3	30,5	39,9	22,0	29,7	4,9	4,6	0,2	0,0	4,3	2,5
		15	36,1	29,7	31,1	32,5	11,4	14,5	4,1	5,7	11,2	14,8	6,2	2,8
		16	50,9	51,6	23,5	27,2	3,7	5,3	1,3	2,5	0,5	0,4	20,1	13,1
		17	56,3	59,7	0,7	1,1	1,1	0,7	0,4	0,4	4,9	8,5	36,6	29,7
		18	49,6	48,8	12,2	19,8	3,0	4,2	2,0	1,8	4,0	4,6	29,2	20,8
		19	56,0	58,0	2,2	3,2	2,5	2,8	0,1	0,4	0,1	0,0	39,1	35,7
		20	61,1	65,0	2,3	2,8	2,6	3,2	0,1	0,4	0,2	0,0	33,7	28,6
		21	61,2	61,5	2,0	2,1	0,9	1,4	0,0	0,0	0,3	0,4	35,6	34,6
		22	35,3	29,0	19,7	26,1	17,8	26,1	0,7	0,7	0,4	0,7	26,1	17,3
		23	52,0	55,5	2,7	3,9	0,2	0,0	0,1	0,0	0,1	0,4	44,9	40,3
		24	60,9	60,8	4,0	3,9	1,6	1,8	0,4	0,4	0,3	0,0	32,9	33,2
	Linguagens e Códigos	25	3,5	1,4	1,4	0,7	10,7	6,4	65,6	64,0	18,7	27,2	0,2	0,4
		26	0,8	0,4	21,5	16,6	54,9	53,7	12,0	14,1	10,7	14,8	0,1	0,4
		27	20,3	13,8	23,8	16,3	21,2	24,4	13,8	19,8	16,5	23,7	4,3	2,1
		28	23,2	17,0	36,5	32,2	22,8	29,3	9,7	13,8	5,0	6,7	3,0	1,1
		29	1,6	1,4	11,3	9,2	25,7	23,3	35,5	36,7	25,8	29,3	0,1	0,0
		30	11,3	8,5	1,4	1,4	26,2	26,5	12,0	11,0	46,8	51,2	2,2	1,4
		31	10,4	5,3	20,6	19,4	37,7	41,7	19,3	19,8	11,6	13,8	0,5	0,0
		32	7,8	3,2	14,6	9,2	39,5	35,7	22,0	32,2	14,7	19,4	1,4	0,4
		33	28,3	13,8	12,6	13,4	39,5	45,2	4,6	8,8	12,7	17,3	2,4	1,4
		34	46,5	32,2	20,1	23,7	14,2	20,5	12,0	15,9	3,4	5,7	3,7	2,1
		35	18,7	12,0	11,8	10,2	16,1	14,1	19,9	21,6	26,8	39,2	6,6	2,8
		36	37,8	25,4	25,9	31,8	16,6	25,4	6,1	7,1	3,2	4,6	10,4	5,7

* Incluídos os cursinhos comunitários apoiados pela Unesp.

continua...

6. Desempenho dos candidatos presentes às provas e dos matriculados, por prova, parâmetros curriculares e questão

continuação...

ÁREA	PARÂMETRO CURRICULAR	QUESTÃO	RESPOSTA (%) FRAÇÃO CERTA (ESCALA 0-4)										EM BRANCO (%)	
			0/4		1/4		2/4		3/4		4/4			
			P	M	P	M	P	M	P	M	P	M	P	M
Ciências Exatas	Ciências Humanas	01	42,9	42,2	32,3	32,1	9,4	10,1	1,8	2,0	0,3	0,3	13,4	13,4
		02	4,5	5,3	12,9	10,6	22,5	22,1	28,2	26,3	29,1	33,8	2,8	2,0
		03	55,9	50,8	8,1	11,2	18,3	19,8	2,0	2,5	9,6	9,8	6,2	5,9
		04	12,4	9,5	25,9	25,4	33,4	36,3	20,0	22,9	3,9	3,9	4,4	2,0
		05	66,2	69,3	10,8	9,2	1,6	1,1	0,5	0,3	0,1	0,0	20,8	20,1
		06	33,4	34,9	32,7	33,2	27,3	24,9	4,7	5,3	0,1	0,0	1,9	1,7
		07	52,9	50,0	28,7	30,7	6,8	9,2	0,6	0,6	0,0	0,0	11,0	9,5
		08	30,4	32,4	30,1	32,4	36,4	33,0	0,1	0,3	0,0	0,0	3,0	2,0
		09	53,3	52,2	35,7	37,7	7,3	7,3	0,4	0,6	0,0	0,0	3,3	2,2
		10	32,2	34,1	34,4	30,2	24,4	29,3	3,2	2,2	0,3	0,0	5,5	4,2
		11	84,1	82,7	10,3	12,8	2,2	2,2	0,6	0,3	0,1	0,0	2,8	2,0
		12	30,0	29,1	32,4	33,0	24,4	24,6	5,4	6,7	0,1	0,0	7,8	6,7
	Ciências da Natureza e Matemática	13	24,7	21,2	26,0	24,3	28,9	32,7	17,5	19,8	1,0	0,8	1,8	1,1
		14	28,6	25,1	35,2	38,8	25,0	25,4	6,2	4,5	0,3	0,0	4,8	6,1
		15	30,2	29,3	31,9	30,2	11,4	15,6	5,5	6,4	12,1	11,2	8,9	7,3
		16	46,7	48,0	22,5	24,6	8,9	9,5	2,3	2,8	0,9	0,8	18,8	14,2
		17	47,8	52,8	1,6	1,1	2,0	2,5	1,1	0,6	11,1	9,2	36,4	33,8
		18	40,0	38,5	15,9	15,4	5,7	6,4	4,2	5,0	8,4	8,9	25,9	25,7
		19	47,0	51,7	5,1	5,6	9,2	7,5	0,3	0,3	2,3	0,6	36,2	34,4
		20	52,6	57,3	5,1	5,9	9,5	9,8	0,3	0,3	1,6	0,6	30,9	26,3
		21	54,0	60,3	3,6	3,6	3,1	3,1	1,0	0,3	1,1	0,8	37,3	31,8
		22	24,3	25,4	21,2	26,8	29,4	29,6	3,2	2,0	2,1	0,8	19,8	15,4
		23	46,1	50,3	7,5	7,0	0,6	0,0	0,3	0,8	0,8	0,3	44,8	41,6
		24	50,0	55,3	11,1	12,0	6,5	6,4	2,9	1,7	2,4	2,5	27,2	22,1
	Linguagens e Códigos	25	1,6	0,6	0,8	0,0	7,9	9,8	67,4	69,8	22,0	19,6	0,4	0,3
		26	0,3	0,3	16,0	12,6	54,8	55,0	14,3	15,6	14,5	16,5	0,1	0,0
		27	14,0	12,6	18,7	18,2	20,0	19,0	17,3	17,3	26,1	30,4	3,9	2,5
		28	18,3	15,9	31,7	33,0	27,1	26,8	13,1	17,3	5,9	3,6	3,8	3,4
		29	1,4	0,8	8,0	5,6	23,9	19,0	37,3	40,2	29,4	34,4	0,0	0,0
		30	7,9	7,8	1,3	1,1	25,9	25,4	11,3	11,7	49,9	50,8	3,8	3,1
		31	6,9	6,7	20,2	19,3	38,5	35,5	18,5	22,9	14,8	14,8	1,1	0,8
		32	4,6	5,9	13,0	8,9	40,9	44,7	24,4	21,5	15,9	18,2	1,2	0,8
		33	22,9	19,0	12,7	11,2	36,7	42,2	5,2	5,0	20,4	21,8	2,1	0,8
		34	32,3	30,2	18,5	17,0	21,6	24,3	18,8	19,3	5,9	7,3	3,0	2,0
		35	10,1	10,1	9,5	9,2	13,5	14,0	23,8	21,2	38,2	41,9	4,9	3,6
		36	26,4	28,2	27,9	22,3	23,0	24,6	10,8	13,4	3,8	4,7	8,1	6,7

continua...

6. Desempenho dos candidatos presentes às provas e dos matriculados, por prova, parâmetros curriculares e questão

continuação...

ÁREA	PARÂMETRO CURRICULAR	QUESTÃO	RESPOSTA (%) FRAÇÃO CERTA (ESCALA 0-4)										EM BRANCO (%)	
			0/4		1/4		2/4		3/4		4/4			
			P	M	P	M	P	M	P	M	P	M	P	M
Humanidades	Ciências Humanas	01	49,7	50,1	27,3	27,3	8,7	8,9	2,2	2,0	0,2	0,0	11,9	11,7
		02	5,4	4,7	13,8	12,4	24,0	20,3	24,8	26,8	30,6	35,5	1,4	0,2
		03	58,0	54,6	9,4	8,2	17,6	21,6	1,4	1,5	8,9	10,9	4,9	3,2
		04	18,6	15,4	23,4	22,6	31,2	35,7	18,1	20,3	4,3	4,0	4,5	2,0
		05	70,1	71,2	6,9	6,9	1,9	1,0	0,3	0,2	0,1	0,2	20,6	20,3
		06	33,3	31,3	34,3	36,0	25,3	25,8	4,9	5,0	0,2	0,7	2,0	1,2
		07	58,6	56,8	25,1	26,1	6,1	7,9	0,7	1,0	0,0	0,0	9,5	8,2
		08	39,8	37,0	27,7	30,0	27,9	30,8	0,3	0,2	0,0	0,0	4,3	2,0
		09	51,5	50,4	36,9	39,0	8,6	8,4	0,3	0,0	0,1	0,0	2,7	2,2
		10	31,8	25,6	30,8	31,3	27,0	33,5	6,2	6,0	0,2	0,5	4,0	3,2
		11	83,2	83,4	10,8	10,9	2,4	2,5	1,1	1,0	0,2	0,0	2,4	2,2
		12	32,6	26,6	30,4	34,0	25,3	29,5	6,9	6,7	0,2	0,0	4,6	3,2
	Ciências da Natureza e Matemática	13	31,8	26,3	28,6	30,3	24,9	27,3	12,0	13,9	0,4	0,5	2,4	1,7
		14	41,8	39,2	30,9	35,7	15,7	16,4	3,7	3,0	0,2	0,0	7,7	5,7
		15	37,4	39,2	30,4	32,5	9,6	12,2	2,9	2,0	7,3	5,7	12,4	8,4
		16	50,1	50,6	21,0	22,1	3,0	3,5	0,6	0,2	0,3	0,0	25,0	23,6
		17	55,8	59,1	0,6	0,5	0,5	0,2	0,3	0,2	3,2	2,5	39,6	37,5
		18	46,7	48,1	10,0	11,9	3,4	3,2	1,4	1,7	2,7	1,5	35,8	33,5
		19	54,2	59,3	1,9	2,0	2,5	1,5	0,1	0,0	0,3	0,2	41,0	37,0
		20	57,3	58,8	1,9	1,7	2,1	1,5	0,1	0,0	0,2	0,5	38,5	37,5
		21	57,6	60,8	1,1	1,5	0,6	0,5	0,2	0,0	0,0	0,0	40,6	37,2
		22	32,7	29,0	19,9	25,3	17,8	21,3	0,6	0,5	0,3	0,2	28,6	23,6
		23	48,1	48,4	2,7	3,2	0,1	0,0	0,1	0,0	0,1	0,0	49,0	48,4
		24	57,0	61,0	4,5	5,2	2,1	2,5	0,7	0,2	0,3	0,2	35,4	30,8
	Linguagens e Códigos	25	1,9	2,0	1,1	0,5	8,3	6,2	68,5	73,0	19,7	17,9	0,5	0,5
		26	1,1	1,2	17,7	16,4	55,2	52,6	12,3	12,7	13,5	16,9	0,1	0,2
		27	15,8	13,6	20,6	16,6	20,6	22,1	18,2	19,4	20,6	23,6	4,1	4,7
		28	22,1	19,4	31,9	27,8	25,8	30,3	11,5	14,4	5,1	4,7	3,6	3,5
		29	1,2	1,2	7,5	5,7	25,6	25,3	34,4	32,3	31,3	35,5	0,1	0,0
		30	8,2	6,5	1,1	2,0	23,5	19,9	13,2	13,4	50,4	55,3	3,6	3,0
		31	8,4	6,5	18,8	20,3	38,1	38,0	22,5	21,6	11,7	13,2	0,6	0,5
		32	6,0	4,0	12,2	11,9	36,6	35,2	25,9	26,3	17,7	20,8	1,6	1,7
		33	22,7	18,6	12,5	14,1	36,1	34,5	5,3	4,7	20,7	26,1	2,7	2,0
		34	36,8	36,5	16,5	14,6	18,1	17,6	19,0	21,8	6,0	7,9	3,6	1,5
		35	13,5	11,4	9,4	8,2	12,1	12,2	20,8	20,8	37,7	41,7	6,5	5,7
		36	29,0	27,3	23,8	22,6	20,2	23,1	10,8	10,4	5,8	7,2	10,4	9,4

continua...

6. Desempenho dos candidatos presentes às provas e dos matriculados, por prova, parâmetros curriculares e questão

continuação...

ÁREA	PARÂMETRO CURRICULAR	QUESTÃO	RESPOSTA (%) FRAÇÃO CERTA (ESCALA 0-4)										EM BRANCO (%)	
			0/4		1/4		2/4		3/4		4/4			
			P	M	P	M	P	M	P	M	P	M	P	M
Geral	Ciências Humanas	01	47,6	47,0	29,6	30,1	8,6	9,8	1,9	1,8	0,2	0,1	12,0	11,2
		02	5,3	4,4	13,9	11,2	24,2	23,6	25,8	26,0	29,0	33,8	1,8	1,1
		03	58,9	53,7	8,4	9,0	17,5	20,2	1,4	1,6	8,5	10,9	5,2	4,5
		04	17,2	12,1	25,4	25,8	31,5	35,8	17,7	19,9	3,7	3,8	4,6	2,6
		05	69,8	70,9	8,4	8,6	1,6	1,2	0,4	0,2	0,1	0,1	19,8	19,0
		06	33,8	31,5	33,5	33,4	26,2	28,5	4,4	4,7	0,1	0,3	2,0	1,5
		07	56,9	54,1	26,3	28,4	6,2	8,5	0,7	0,9	0,0	0,0	9,9	8,0
		08	36,0	34,2	29,5	31,6	31,1	32,5	0,1	0,2	0,0	0,0	3,3	1,5
		09	53,7	51,5	36,0	38,2	7,0	7,7	0,3	0,4	0,0	0,0	2,9	2,2
		10	33,6	29,6	32,8	31,7	24,1	29,7	4,5	4,9	0,2	0,2	4,7	3,9
		11	84,7	84,3	9,9	10,9	2,1	2,4	0,8	0,7	0,1	0,0	2,4	1,7
		12	33,6	27,5	30,0	31,8	24,1	28,7	6,0	6,9	0,1	0,0	6,2	5,1
	Ciências da Natureza e Matemática	13	29,4	24,1	28,0	27,6	25,5	29,4	14,5	17,0	0,7	0,6	2,0	1,2
		14	36,0	30,1	32,3	37,9	20,8	23,1	4,9	3,9	0,2	0,0	5,7	5,0
		15	34,5	33,2	31,1	31,7	10,7	14,0	4,2	4,5	10,1	10,1	9,4	6,5
		16	49,1	50,0	22,2	24,3	5,3	6,0	1,4	1,7	0,6	0,4	21,4	17,5
		17	53,1	57,1	0,9	0,9	1,2	1,1	0,6	0,4	6,5	6,4	37,6	34,1
		18	45,1	45,0	12,7	15,2	4,1	4,6	2,6	2,9	5,1	4,9	30,5	27,4
		19	52,1	56,3	3,1	3,5	4,9	3,9	0,1	0,2	1,0	0,3	38,7	35,7
		20	56,7	60,0	3,2	3,4	4,9	4,8	0,1	0,2	0,7	0,4	34,4	31,2
		21	57,3	60,8	2,2	2,4	1,5	1,6	0,4	0,1	0,5	0,4	38,0	34,7
		22	30,4	27,8	20,3	26,1	21,9	25,5	1,6	1,1	1,0	0,6	24,8	19,1
		23	48,5	51,0	4,4	4,7	0,3	0,0	0,1	0,3	0,3	0,2	46,3	43,9
		24	55,6	59,0	6,7	7,2	3,5	3,6	1,4	0,8	1,1	1,0	31,8	28,4
	Linguagens e Códigos	25	2,2	1,3	1,1	0,4	8,8	7,5	67,3	69,4	20,3	21,0	0,3	0,4
		26	0,7	0,7	18,1	15,1	55,0	53,7	13,0	14,1	13,1	16,2	0,1	0,2
		27	16,4	13,3	20,8	17,0	20,6	21,6	16,7	18,8	21,4	26,0	4,1	3,3
		28	21,0	17,5	33,1	30,7	25,4	28,8	11,6	15,2	5,3	4,9	3,5	2,8
		29	1,3	1,1	8,7	6,6	25,0	22,6	35,7	36,2	29,1	33,4	0,1	0,0
		30	9,0	7,5	1,2	1,5	25,1	23,6	12,2	12,2	49,2	52,7	3,3	2,6
		31	8,4	6,2	19,8	19,7	38,1	38,1	20,2	21,6	12,8	13,9	0,7	0,5
		32	6,0	4,4	13,2	10,2	38,9	38,6	24,3	26,2	16,2	19,5	1,4	1,1
		33	24,3	17,4	12,6	12,9	37,3	40,0	5,1	5,9	18,4	22,2	2,4	1,4
		34	37,9	33,1	18,2	17,9	18,3	20,7	17,0	19,3	5,2	7,1	3,4	1,8
		35	13,7	11,1	10,1	9,1	13,7	13,3	21,6	21,2	34,9	41,1	6,0	4,2
		36	30,5	27,1	25,8	25,0	20,2	24,2	9,5	10,5	4,4	5,7	9,6	7,5

TABELA 27 - Isentos socioeconomicamente carentes*

Percentuais de acertos e de respostas em branco, por questão, de todos os presentes (P) na 2ª fase e de todos os matriculados (M).
Prova de Conhecimentos Específicos, Vestibular Unesp 2017.

ÁREA	PARÂMETRO CURRICULAR	QUESTÃO	RESPOSTA (%) FRAÇÃO CERTA (ESCALA 0-4)										EM BRANCO (%)	
			0/4		1/4		2/4		3/4		4/4			
			P	M	P	M	P	M	P	M	P	M	P	M
Ciências Biológicas	Ciências Humanas	01	47,0	44,0	29,4	30,6	10,9	14,5	2,8	3,1	0,7	0,8	9,2	7,0
		02	3,8	2,3	10,3	8,0	22,1	18,7	28,2	31,1	33,9	38,9	1,7	1,0
		03	58,5	55,2	6,8	7,3	16,8	22,0	1,8	2,1	10,6	8,3	5,5	5,2
		04	14,1	9,6	25,9	24,4	33,6	32,4	18,4	24,1	4,0	6,0	4,0	3,6
		05	74,1	71,5	9,6	13,0	1,9	3,1	0,8	1,0	0,1	0,3	13,4	11,1
		06	26,9	22,8	31,5	31,9	34,2	38,1	5,8	6,5	0,2	0,5	1,3	0,3
		07	51,1	47,2	29,9	36,5	8,7	8,3	1,0	0,8	0,0	0,0	9,3	7,3
		08	33,2	30,1	29,9	27,7	33,9	40,9	0,3	0,0	0,0	0,0	2,6	1,3
		09	48,6	40,7	39,3	45,1	8,4	11,9	0,6	0,5	0,0	0,0	3,2	1,8
		10	32,6	30,1	34,8	31,6	24,2	32,9	4,7	3,4	0,3	0,5	3,4	1,6
		11	83,9	85,5	9,1	8,5	2,9	2,6	1,4	1,6	0,1	0,0	2,5	1,8
		12	28,3	22,5	28,0	29,5	29,0	33,4	7,2	9,1	0,7	0,5	6,8	4,9
	Ciências da Natureza e Matemática	13	27,5	24,4	28,8	30,1	24,5	27,2	16,5	17,4	1,2	0,8	1,5	0,3
		14	24,0	17,4	32,3	33,4	30,9	34,5	9,5	13,0	1,1	0,5	2,3	1,3
		15	24,6	23,1	28,3	26,4	16,0	18,9	5,8	6,2	19,6	21,0	5,7	4,4
		16	55,9	52,1	21,3	26,4	8,0	7,5	1,7	1,0	0,6	0,8	12,5	12,2
		17	59,7	61,4	1,0	1,8	0,9	0,8	0,5	0,5	7,3	7,8	30,7	27,7
		18	47,6	49,5	14,4	17,1	4,5	4,4	3,7	2,6	8,4	7,0	21,3	19,4
		19	58,8	64,0	2,3	2,3	3,0	2,3	0,2	0,0	0,9	0,8	34,7	30,6
		20	64,1	67,4	3,1	2,8	4,4	5,4	0,2	0,0	1,2	1,0	27,0	23,3
		21	64,3	67,9	1,6	0,8	1,4	1,8	0,4	0,5	0,9	0,5	31,3	28,5
		22	33,1	33,7	21,0	23,8	18,7	20,5	1,1	1,0	1,1	0,5	25,0	20,5
		23	54,3	58,5	3,9	4,9	0,5	0,5	0,2	0,3	0,4	0,0	40,7	35,8
		24	60,3	60,1	4,7	4,4	2,9	4,1	0,9	0,5	1,1	1,0	30,2	29,8
	Linguagens e Códigos	25	1,8	1,3	1,5	1,0	5,0	2,8	70,5	75,6	20,8	19,2	0,5	0,0
		26	0,7	0,3	17,2	16,8	55,1	48,7	12,7	11,7	14,1	22,5	0,1	0,0
		27	14,7	9,6	16,9	16,8	21,2	21,5	19,3	20,5	23,9	27,5	4,0	4,1
		28	19,1	17,6	34,8	32,6	23,6	24,9	13,6	15,8	5,9	7,0	2,9	2,1
		29	0,5	0,0	7,7	7,8	24,4	24,1	37,3	38,3	30,1	29,8	0,0	0,0
		30	6,2	3,4	1,0	0,5	22,9	21,8	13,6	11,9	53,1	61,7	3,1	0,8
		31	7,0	4,1	21,2	19,9	40,0	38,9	19,6	20,2	11,6	16,3	0,6	0,5
		32	4,2	3,1	13,7	11,4	39,4	38,9	26,6	29,8	14,5	16,3	1,6	0,5
		33	25,4	19,4	12,5	12,4	41,1	43,5	4,5	5,2	14,5	17,6	2,0	1,8
		34	42,4	32,4	20,4	21,2	18,2	22,3	13,0	18,4	3,1	3,6	2,9	2,1
		35	13,1	8,0	12,6	13,0	16,1	15,0	22,8	25,4	28,6	33,7	6,9	4,9
		36	32,9	26,2	28,7	30,6	18,4	23,8	7,0	9,3	2,6	3,1	10,3	7,0

* Incluídos os cursinhos comunitários apoiados pela Unesp.

continua...

6. Desempenho dos candidatos presentes às provas e dos matriculados, por prova, parâmetros curriculares e questão

continuação...

ÁREA	PARÂMETRO CURRICULAR	QUESTÃO	RESPOSTA (%) FRAÇÃO CERTA (ESCALA 0-4)										EM BRANCO (%)	
			0/4		1/4		2/4		3/4		4/4			
			P	M	P	M	P	M	P	M	P	M	P	M
Ciências Exatas	Ciências Humanas	01	39,6	37,0	29,9	32,8	13,6	12,9	3,0	5,0	0,8	0,7	13,1	11,7
		02	3,5	2,0	10,1	8,4	21,5	21,8	26,5	23,3	36,1	41,9	2,4	2,5
		03	52,8	54,1	7,0	6,0	20,3	21,8	1,7	1,7	12,7	10,9	5,5	5,5
		04	10,1	8,9	21,6	20,8	37,1	36,7	21,7	24,8	5,3	5,7	4,1	3,0
		05	66,1	69,2	12,5	10,9	2,7	2,5	1,1	1,2	0,3	0,0	17,3	16,1
		06	24,8	26,1	30,9	31,5	35,3	33,7	6,7	6,7	0,3	0,0	2,0	2,0
		07	47,9	47,4	30,0	31,0	10,0	8,2	1,6	1,2	0,0	0,0	10,6	12,2
		08	27,2	27,8	29,9	29,3	39,2	40,0	0,7	0,5	0,0	0,0	3,0	2,5
		09	48,4	42,7	38,4	41,2	8,3	12,2	0,4	0,5	0,1	0,2	4,5	3,2
		10	26,7	26,3	30,2	31,0	29,6	30,5	6,0	6,9	0,5	0,7	7,0	4,5
		11	80,9	76,7	13,3	17,9	2,1	2,2	0,7	1,0	0,1	0,2	2,9	2,0
		12	24,0	21,1	30,4	31,8	29,3	33,7	5,8	5,5	0,3	0,5	10,3	7,4
	Ciências da Natureza e Matemática	13	23,4	22,1	25,4	24,3	28,7	31,0	18,9	20,1	1,2	0,7	2,4	1,7
		14	21,0	19,1	30,9	31,0	34,0	33,0	9,5	11,4	1,1	1,5	3,7	4,0
		15	24,2	24,3	27,1	26,8	16,1	15,6	8,3	9,2	17,7	18,9	6,6	5,2
		16	48,7	50,1	23,1	23,1	9,7	10,7	3,0	3,2	1,4	1,0	14,0	11,9
		17	46,3	49,6	1,6	1,5	2,2	1,0	0,8	1,2	13,7	14,4	35,4	32,3
		18	36,8	40,2	18,3	19,4	7,7	6,5	6,6	7,9	12,4	9,9	18,3	16,1
		19	46,1	51,1	7,7	6,2	12,2	11,4	0,7	0,5	3,0	4,0	30,2	26,8
		20	55,1	55,8	7,1	8,9	11,2	12,7	0,7	1,0	2,0	0,5	24,0	21,1
		21	57,2	59,1	4,1	4,2	4,2	3,7	3,3	2,5	3,9	4,7	27,3	25,8
		22	19,2	20,6	25,7	25,8	29,8	31,8	3,5	4,2	3,2	2,7	18,5	14,9
		23	47,1	53,1	10,4	8,7	1,2	1,5	0,5	0,2	1,4	0,2	39,4	36,2
		24	48,7	53,3	14,3	14,4	8,8	8,4	2,9	1,7	1,8	2,5	23,5	19,6
	Linguagens e Códigos	25	1,8	1,2	0,6	0,2	6,3	3,7	63,4	63,0	27,6	31,5	0,3	0,2
		26	0,5	0,5	15,3	13,9	54,0	52,6	14,4	16,4	15,7	16,6	0,1	0,0
		27	12,5	11,4	14,5	11,9	21,0	19,9	19,3	19,9	29,2	34,2	3,4	2,7
		28	17,2	15,1	29,2	28,0	27,7	27,5	15,6	19,6	6,8	7,7	3,6	2,0
		29	0,8	0,5	7,3	5,7	23,0	23,6	37,4	36,2	31,3	34,0	0,2	0,0
		30	5,8	4,2	0,5	0,7	20,8	20,1	12,7	10,7	57,2	62,5	3,0	1,7
		31	6,1	4,2	18,9	19,1	36,4	35,0	23,1	25,1	14,4	16,6	1,1	0,0
		32	5,4	5,7	9,5	6,5	36,3	35,0	29,6	32,5	18,3	19,9	1,0	0,5
		33	20,8	18,9	13,5	10,9	38,5	35,7	5,9	6,9	19,2	26,1	2,1	1,5
		34	32,6	30,0	18,7	16,4	22,1	23,6	18,4	21,3	5,1	6,7	3,1	2,0
		35	11,2	10,7	11,4	8,4	13,8	11,4	23,6	21,8	35,8	43,7	4,3	4,0
		36	27,9	25,3	29,2	27,8	20,8	20,6	9,9	11,4	4,0	6,9	8,2	7,9

continua...

6. Desempenho dos candidatos presentes às provas e dos matriculados, por prova, parâmetros curriculares e questão

continuação...

ÁREA	PARÂMETRO CURRICULAR	QUESTÃO	RESPOSTA (%) FRAÇÃO CERTA (ESCALA 0-4)										EM BRANCO (%)	
			0/4		1/4		2/4		3/4		4/4			
			P	M	P	M	P	M	P	M	P	M	P	M
Humanidades	Ciências Humanas	01	44,5	45,5	32,2	32,4	11,6	11,6	2,8	3,3	0,6	0,5	8,3	6,7
		02	4,6	3,6	9,4	6,2	21,0	22,3	29,8	31,2	34,1	36,0	1,1	0,9
		03	53,9	54,6	8,0	8,4	19,2	20,0	1,2	0,9	13,3	12,0	4,5	4,1
		04	16,3	15,6	22,4	24,7	33,2	33,2	20,1	20,0	5,2	4,5	2,8	2,1
		05	72,2	71,9	7,6	8,7	2,5	1,9	0,4	0,3	0,1	0,2	17,2	17,0
		06	26,6	23,8	31,9	32,2	31,9	35,1	7,8	8,0	0,4	0,5	1,5	0,3
		07	54,3	54,8	30,0	31,7	8,0	7,5	1,2	0,9	0,0	0,0	6,5	5,1
		08	34,5	34,9	30,0	29,8	31,8	33,0	0,5	0,5	0,1	0,0	3,1	1,7
		09	45,8	42,8	41,3	45,5	10,1	9,2	0,6	0,7	0,0	0,0	2,2	1,7
		10	27,4	24,3	32,2	33,2	30,1	31,8	8,0	9,2	0,2	0,2	2,2	1,2
		11	79,6	76,5	13,2	15,2	3,6	5,7	1,3	1,2	0,3	0,2	2,0	1,2
		12	27,4	23,3	29,7	32,0	29,0	29,3	8,7	11,1	0,4	0,7	4,7	3,6
	Ciências da Natureza e Matemática	13	30,1	30,3	27,8	27,9	25,1	25,2	14,2	14,4	0,5	0,3	2,3	1,9
		14	34,6	33,7	31,5	30,5	22,2	24,7	6,0	5,3	0,5	0,5	5,2	5,3
		15	33,3	34,1	28,2	28,8	12,8	13,4	6,0	5,0	11,5	13,0	8,2	5,8
		16	54,6	56,8	21,2	24,3	4,2	3,1	0,8	0,3	0,3	0,0	18,8	15,4
		17	58,3	60,6	0,6	0,9	1,1	1,0	0,4	0,0	3,3	3,4	36,2	34,1
		18	47,9	52,6	13,1	14,0	2,5	1,7	3,0	1,9	4,7	3,8	28,8	26,0
		19	59,2	61,3	3,1	3,4	2,6	1,9	0,2	0,0	0,2	0,2	34,7	33,2
		20	61,2	63,2	2,6	1,7	3,5	3,6	0,1	0,0	0,2	0,5	32,4	31,0
		21	60,8	63,2	1,5	1,2	1,1	2,2	0,4	0,0	0,1	0,0	36,1	33,4
		22	33,2	32,9	19,9	20,2	17,5	21,1	0,6	0,7	0,3	0,0	28,5	25,2
		23	52,8	55,1	3,6	3,6	0,2	0,0	0,1	0,0	0,1	0,0	43,2	41,3
		24	59,0	62,7	5,5	4,3	2,6	2,6	0,5	0,3	0,3	0,0	32,1	30,1
	Linguagens e Códigos	25	2,1	1,4	1,0	1,2	7,4	7,2	66,8	69,0	22,3	21,1	0,4	0,2
		26	0,8	0,5	19,0	18,5	52,5	53,4	12,9	13,2	14,7	14,4	0,2	0,0
		27	13,7	11,6	19,3	18,0	20,5	21,4	17,7	18,8	25,7	26,9	3,0	3,3
		28	20,2	16,4	30,2	33,0	26,5	26,4	14,1	13,9	5,8	7,0	3,3	3,3
		29	1,5	1,0	6,7	5,7	23,5	23,5	36,8	37,3	31,2	32,5	0,2	0,0
		30	6,1	4,6	1,1	1,2	21,3	18,7	12,4	11,0	56,3	63,5	2,7	1,0
		31	7,4	5,5	19,1	18,3	36,1	34,9	21,9	25,9	14,6	15,2	0,8	0,2
		32	5,6	4,6	11,6	8,4	36,6	36,0	25,5	28,6	19,3	21,6	1,4	0,9
		33	20,2	15,4	12,5	14,4	39,9	42,1	4,6	4,6	20,5	22,6	2,3	0,9
		34	36,4	33,6	17,8	19,7	18,0	18,5	18,3	18,3	6,1	7,7	3,4	2,2
		35	12,1	11,5	12,2	11,1	12,2	10,4	20,6	22,3	36,3	39,9	6,6	4,8
		36	28,3	25,3	25,2	28,9	21,5	22,3	10,0	11,0	5,1	5,0	9,9	7,5

continua...

6. Desempenho dos candidatos presentes às provas e dos matriculados, por prova, parâmetros curriculares e questão

continuação...

ÁREA	PARÂMETRO CURRICULAR	QUESTÃO	RESPOSTA (%) FRAÇÃO CERTA (ESCALA 0-4)										EM BRANCO (%)	
			0/4		1/4		2/4		3/4		4/4			
			P	M	P	M	P	M	P	M	P	M	P	M
Geral	Ciências Humanas	01	43,7	42,6	30,7	32,0	12,0	12,8	2,9	3,7	0,7	0,7	10,0	8,2
		02	4,0	2,8	9,9	7,4	21,5	21,1	28,3	28,8	34,7	38,5	1,7	1,4
		03	54,9	54,6	7,3	7,4	18,8	21,1	1,5	1,5	12,3	10,6	5,1	4,8
		04	13,7	11,9	23,2	23,5	34,6	34,0	20,1	22,6	4,9	5,2	3,6	2,8
		05	70,8	71,0	9,7	10,6	2,4	2,4	0,7	0,8	0,2	0,1	16,1	15,1
		06	26,1	24,2	31,5	31,9	33,6	35,5	6,9	7,2	0,3	0,4	1,6	0,8
		07	51,3	50,5	30,0	32,8	8,8	7,9	1,3	0,9	0,0	0,0	8,6	7,8
		08	31,8	31,5	30,0	29,1	34,7	37,3	0,5	0,4	0,0	0,0	3,0	1,8
		09	47,4	42,2	39,8	44,1	9,0	10,9	0,6	0,6	0,0	0,1	3,2	2,2
		10	28,7	26,5	32,3	32,1	28,2	31,8	6,4	6,9	0,3	0,4	4,1	2,3
		11	81,3	79,1	12,0	14,1	2,9	3,8	1,1	1,2	0,2	0,1	2,5	1,6
		12	26,6	22,4	29,4	31,2	29,1	31,8	7,3	8,9	0,5	0,6	7,1	5,1
	Ciências da Natureza e Matemática	13	27,3	26,2	27,4	27,5	26,0	27,5	16,3	16,9	0,9	0,6	2,1	1,4
		14	27,2	24,8	31,5	31,5	28,4	29,9	8,1	9,2	0,8	0,8	3,9	3,8
		15	27,9	28,1	27,9	27,5	14,8	15,6	6,6	6,6	15,8	17,0	7,0	5,2
		16	53,2	53,5	21,8	24,5	7,1	6,6	1,8	1,4	0,7	0,5	15,5	13,5
		17	54,9	57,6	1,1	1,3	1,4	0,9	0,6	0,5	7,7	7,9	34,3	31,8
		18	44,3	48,1	15,1	16,5	4,7	3,9	4,3	3,9	8,2	6,5	23,3	21,3
		19	55,0	59,1	4,3	3,9	5,7	4,8	0,4	0,1	1,3	1,5	33,3	30,6
		20	60,1	62,2	4,1	4,2	6,2	6,8	0,3	0,3	1,0	0,7	28,2	25,9
		21	60,7	63,3	2,4	2,0	2,1	2,5	1,3	0,9	1,5	1,5	31,9	29,8
		22	28,8	29,5	22,0	22,9	21,7	24,0	1,7	1,8	1,4	0,9	24,4	20,8
		23	51,5	55,5	5,8	5,5	0,6	0,6	0,2	0,1	0,6	0,1	41,3	38,2
		24	56,1	59,2	8,0	7,3	4,6	4,7	1,4	0,8	1,0	1,0	28,8	26,9
	Linguagens e Códigos	25	1,9	1,3	1,0	0,9	6,4	5,0	66,8	69,1	23,5	23,6	0,4	0,1
		26	0,7	0,4	17,3	16,7	53,7	51,9	13,3	13,7	14,8	17,3	0,1	0,0
		27	13,6	11,0	17,1	15,9	20,9	21,0	18,7	19,6	26,3	29,2	3,4	3,4
		28	18,9	16,4	31,2	31,5	26,0	26,3	14,4	16,1	6,1	7,2	3,3	2,5
		29	1,0	0,6	7,2	6,3	23,6	23,7	37,1	37,3	30,9	32,2	0,1	0,0
		30	6,1	4,2	0,9	0,9	21,6	20,0	12,9	11,1	55,7	62,7	2,9	1,2
		31	6,9	4,7	19,6	19,0	37,3	36,1	21,6	24,0	13,6	16,0	0,8	0,2
		32	5,1	4,5	11,6	8,7	37,3	36,5	27,1	30,1	17,6	19,6	1,3	0,7
		33	21,9	17,6	12,8	12,8	39,8	40,6	5,0	5,5	18,3	22,2	2,2	1,3
		34	37,0	32,2	18,8	19,2	19,4	21,0	16,7	19,2	4,9	6,3	3,2	2,1
		35	12,1	10,3	12,1	10,9	13,8	12,0	22,2	23,0	33,9	39,3	5,9	4,6
		36	29,5	25,6	27,5	29,1	20,4	22,2	9,1	10,6	4,0	5,0	9,5	7,5

6. Desempenho dos candidatos presentes às provas e dos matriculados, por prova, parâmetros curriculares e questão

TABELA 28

Índices medidos de dificuldade e de discriminação, por questão, de todos os candidatos presentes, por área e no geral.
Prova de Conhecimentos Específicos, Vestibular Unesp 2017.

ÁREA	PARÂMETRO CURRICULAR	QUESTÃO	ÍNDICE DE DIFICULDADE	ÍNDICE DE DISCRIMINAÇÃO
Ciências Biológicas	Ciências Humanas	01	0,70	0,49
		02	0,23	0,40
		03	0,63	0,73
		04	0,47	0,49
		05	0,86	0,31
		06	0,64	0,37
		07	0,79	0,30
		08	0,69	0,24
		09	0,81	0,24
		10	0,63	0,43
		11	0,89	0,29
		12	0,63	0,35
	Ciências da Natureza e Matemática	13	0,55	0,52
		14	0,56	0,49
		15	0,40	0,74
		16	0,72	0,56
		17	0,59	0,89
		18	0,51	0,91
		19	0,71	0,69
		20	0,73	0,70
		21	0,78	0,58
		22	0,58	0,63
		23	0,76	0,59
		24	0,72	0,66
	Linguagens e Códigos	25	0,18	0,19
		26	0,38	0,30
		27	0,30	0,58
		28	0,46	0,57
		29	0,22	0,27
		30	0,18	0,28
		31	0,41	0,33
		32	0,33	0,38
		33	0,41	0,65
		34	0,50	0,72
		35	0,23	0,58
		36	0,56	0,62

ÁREA	PARÂMETRO CURRICULAR	QUESTÃO	ÍNDICE DE DIFICULDADE	ÍNDICE DE DISCRIMINAÇÃO
Ciências Exatas	Ciências Humanas	01	0,74	0,33
		02	0,26	0,37
		03	0,67	0,58
		04	0,47	0,39
		05	0,90	0,19
		06	0,67	0,27
		07	0,82	0,20
		08	0,69	0,20
		09	0,84	0,17
		10	0,67	0,34
		11	0,93	0,15
		12	0,67	0,30
	Ciências da Natureza e Matemática	13	0,56	0,38
		14	0,60	0,36
		15	0,44	0,62
		16	0,74	0,43
		17	0,56	0,82
		18	0,50	0,80
		19	0,67	0,63
		20	0,74	0,54
		21	0,79	0,47
		22	0,57	0,46
		23	0,79	0,46
		24	0,69	0,59
	Linguagens e Códigos	25	0,18	0,15
		26	0,39	0,23
		27	0,30	0,51
		28	0,49	0,44
		29	0,25	0,23
		30	0,19	0,26
		31	0,43	0,29
		32	0,35	0,31
		33	0,42	0,59
		34	0,49	0,63
		35	0,21	0,51
		36	0,57	0,51

continua...

6. Desempenho dos candidatos presentes às provas e dos matriculados, por prova, parâmetros curriculares e questão

continuação...

ÁREA	PARÂMETRO CURRICULAR	QUESTÃO	ÍNDICE DE DIFICULDADE	ÍNDICE DE DISCRIMINAÇÃO
Humanidades	Ciências Humanas	01	0,75	0,36
		02	0,24	0,38
		03	0,64	0,66
		04	0,48	0,44
		05	0,91	0,19
		06	0,66	0,30
		07	0,82	0,22
		08	0,71	0,23
		09	0,81	0,17
		10	0,63	0,38
		11	0,91	0,17
		12	0,64	0,32
	Ciências da Natureza e Matemática	13	0,60	0,42
		14	0,66	0,42
		15	0,53	0,67
		16	0,82	0,31
		17	0,76	0,62
		18	0,67	0,69
		19	0,85	0,39
		20	0,87	0,31
		21	0,93	0,20
		22	0,69	0,40
		23	0,91	0,23
		24	0,84	0,39
	Linguagens e Códigos	25	0,19	0,18
		26	0,40	0,26
		27	0,31	0,54
		28	0,51	0,46
		29	0,23	0,23
		30	0,18	0,26
		31	0,41	0,30
		32	0,33	0,34
		33	0,39	0,60
		34	0,47	0,69
		35	0,21	0,54
		36	0,54	0,56

ÁREA	PARÂMETRO CURRICULAR	QUESTÃO	ÍNDICE DE DIFICULDADE	ÍNDICE DE DISCRIMINAÇÃO
Geral	Ciências Humanas	01	0,73	0,39
		02	0,25	0,39
		03	0,65	0,67
		04	0,47	0,44
		05	0,89	0,23
		06	0,66	0,32
		07	0,81	0,24
		08	0,70	0,22
		09	0,82	0,20
		10	0,64	0,39
		11	0,91	0,20
		12	0,65	0,32
	Ciências da Natureza e Matemática	13	0,57	0,44
		14	0,61	0,43
		15	0,46	0,69
		16	0,76	0,45
		17	0,64	0,81
		18	0,56	0,83
		19	0,74	0,59
		20	0,78	0,53
		21	0,83	0,44
		22	0,61	0,51
		23	0,82	0,45
		24	0,75	0,57
	Linguagens e Códigos	25	0,18	0,17
		26	0,39	0,26
		27	0,30	0,54
		28	0,49	0,49
		29	0,23	0,25
		30	0,19	0,27
		31	0,42	0,31
		32	0,33	0,35
		33	0,41	0,61
		34	0,49	0,68
		35	0,22	0,55
		36	0,56	0,57

6. Desempenho dos candidatos presentes às provas e dos matriculados, por prova, parâmetros curriculares e questão

TABELA 29

Distribuição percentual das notas finais de redação* de todos os presentes (P) e de todos os matriculados (M), conforme área e classe de notas. Vestibular Unesp 2017.

ÁREA	CLASSES DE NOTAS													
	0,0_1,49		1,5_2,9		3,0_4,49		4,5_5,49		5,5_6,99		7,0_8,49		8,5_10,0	
	P	M	P	M	P	M	P	M	P	M	P	M	P	M
Ciências Biológicas	0,1	0,0	0,0	0,0	0,1	0,0	17,9	16,5	37,0	39,9	39,0	39,7	5,8	3,9
Ciências Exatas	0,1	0,0	0,0	0,0	0,1	0,1	18,9	17,9	40,7	38,6	38,2	41,5	1,9	1,9
Humanidades	0,2	0,0	0,0	0,0	0,1	0,1	18,0	18,0	39,6	39,2	39,1	39,5	3,0	3,2
Geral	0,1	0,0	0,0	0,0	0,1	0,1	18,3	17,5	39,1	39,2	38,8	40,1	3,6	3,0

TABELA 29 - Convênio com a SE

Distribuição percentual das notas finais de redação* de presentes (P) e de matriculados (M), com taxa subsidiada, conforme área e classe de notas. Vestibular Unesp 2017.

ÁREA	CLASSES DE NOTAS													
	0,0_1,49		1,5_2,9		3,0_4,49		4,5_5,49		5,5_6,99		7,0_8,49		8,5_10,0	
	P	M	P	M	P	M	P	M	P	M	P	M	P	M
Ciências Biológicas	0,1	0,0	0,0	0,0	0,2	0,0	39,9	24,7	39,8	45,2	19,7	29,3	0,3	0,7
Ciências Exatas	0,2	0,0	0,0	0,0	0,1	0,3	31,3	27,9	42,0	39,9	26,1	31,6	0,4	0,3
Humanidades	0,2	0,0	0,0	0,0	0,5	0,5	31,2	26,8	42,6	42,2	24,6	30,0	0,9	0,5
Geral	0,2	0,0	0,0	0,0	0,3	0,3	33,6	26,6	41,6	42,2	23,8	30,4	0,5	0,5

TABELA 29 - Isentos socioeconomicamente carentes**

Distribuição percentual das notas finais de redação* de presentes (P) e de matriculados (M), isentos de taxa, conforme área e classe de notas. Vestibular Unesp 2017.

ÁREA	CLASSES DE NOTAS													
	0,0_1,49		1,5_2,9		3,0_4,49		4,5_5,49		5,5_6,99		7,0_8,49		8,5_10,0	
	P	M	P	M	P	M	P	M	P	M	P	M	P	M
Ciências Biológicas	0,0	0,0	0,1	0,0	0,1	0,0	29,0	21,5	41,9	44,8	27,7	32,4	1,1	1,3
Ciências Exatas	0,1	0,0	0,0	0,0	0,3	0,2	25,0	19,4	41,1	44,7	32,6	35,5	1,0	0,2
Humanidades	0,2	0,0	0,0	0,0	0,1	0,0	27,7	21,7	41,6	44,5	29,5	32,7	1,0	1,0
Geral	0,1	0,0	0,0	0,0	0,1	0,1	27,2	21,0	41,5	44,6	29,9	33,4	1,0	0,9

* Cada redação foi corrigida por, no mínimo, dois avaliadores. Cada avaliador desconhecia as identidades do candidato e do outro avaliador, assim como desconhecia a nota por esse atribuída, na escala de 0 a 11 pontos. Verificando-se discrepância acima de 1 ponto entre as duas notas, ocorreu uma terceira correção, por novo examinador, também incógnito. Nesse caso, para se estabelecer a nota final da redação de cada candidato, foram consideradas as duas notas mais próximas entre si e calculada a média aritmética entre elas.

** Incluídos os cursinhos comunitários apoiados pela Unesp.

6. Desempenho dos candidatos presentes às provas e dos matriculados, por prova, parâmetros curriculares e questão

TABELA 30

Média das notas finais e notas zero na redação de todos os candidatos presentes às provas, de subsidiados de taxa pelo convênio com a SE e de isentos socioeconomicamente carentes, por área e no geral. Vestibular Unesp 2017.

ÁREA	TODOS OS PRESENTES						CONVÊNIO COM A SE						SOCIOECONOMICAMENTE CARENTES**					
	NOTAS*				NOTAS ZERO		NOTAS*				NOTAS ZERO		NOTAS*				NOTAS ZERO	
	A	B	C	MÉDIA	Produ-zidas	Em branco	A	B	C	MÉDIA	Produ-zidas	Em branco	A	B	C	MÉDIA	Produ-zidas	Em branco
Ciências Biológicas	2,5	2,7	2,9	20,3	9	5	2,3	2,3	2,5	18,3	0	1	2,4	2,5	2,7	19,2	0	0
Ciências Exatas	2,5	2,6	2,8	19,9	7	8	2,4	2,4	2,6	18,9	2	1	2,4	2,5	2,7	19,4	1	0
Humanidades	2,5	2,6	2,8	20,1	11	17	2,4	2,4	2,6	18,8	1	3	2,4	2,5	2,7	19,3	2	1
Geral	2,5	2,6	2,8	20,1	27	30	2,4	2,4	2,6	18,7	3	5	2,4	2,5	2,7	19,3	3	1

* A: Nota variando de 1 a 3, referente a proposta e abordagem do tema.
B: Nota variando de 1 a 4, referente a gênero/tipo de texto e coerência.
C: Nota variando de 1 a 4 referente à modalidade e coesão.
Média: Nota variando de 0 a 28.
** Incluídos os cursinhos comunitários apoiados pela Unesp.

7. Desempenho médio dos candidatos, conforme cidade

TABELA 31

Nota final média de todos os candidatos que compareceram às provas, por área, sexo e natureza do Ensino Médio, conforme cidade de realização das provas. Vestibular Unesp 2017.

CIDADE	NOTA FINAL MÉDIA (0,0-100,0)							
	ÁREA			SEXO		ENSINO MÉDIO		GERAL
	Biológicas	Exatas	Humanidades	Masculino	Feminino	Público*	Particular**	
Americana	52,4	51,4	50,9	52,2	51,1	46,8	54,9	51,6
Araçatuba	47,5	50,0	50,1	49,3	48,4	43,3	51,5	48,9
Araraquara	50,0	50,2	46,4	50,0	47,1	41,3	52,3	48,3
Assis	48,7	46,7	40,7	45,8	42,5	38,4	53,3	44,0
Bauru	47,3	48,8	47,6	49,2	46,8	43,4	51,8	48,0
Botucatu	46,0	50,1	48,0	49,5	45,8	39,0	52,1	47,6
Brasília	73,0	62,7	61,8	68,6	67,7	57,6	68,9	68,2
Campinas	58,4	56,4	54,9	57,5	55,8	49,7	59,1	56,6
Campo Grande	65,3	59,2	58,8	62,4	59,7	54,1	61,9	61,2
Dracena	35,0	47,9	45,1	40,9	40,7	33,8	50,7	40,8
Franca	52,1	53,8	47,4	52,5	47,8	42,5	55,7	50,1
Guaratinguetá	54,9	51,3	53,6	53,3	51,2	48,5	55,2	52,4
Guarulhos	57,6	55,3	53,0	56,2	54,1	48,2	58,3	55,1
Ilha Solteira	40,8	45,0	49,3	44,8	42,6	38,7	50,4	43,8
Itapeva	45,8	40,8	47,1	43,3	42,4	39,0	50,7	42,9
Jaboticabal	42,8	50,4	47,1	47,1	44,7	41,0	48,8	45,8
Jundiaí	55,3	55,4	52,5	54,8	54,1	47,7	57,7	54,4
Marília	49,7	53,8	40,8	48,4	43,3	36,2	53,5	45,4
Ourinhos	48,4	52,6	45,0	50,0	47,2	41,0	56,2	48,4
Piracicaba	50,7	53,6	51,8	52,9	51,0	46,3	54,7	51,9
Presidente Prudente	43,0	43,8	41,9	43,5	42,4	35,3	52,6	43,0
Registro	44,1	55,5	50,5	49,2	46,2	41,6	54,6	47,7
Ribeirão Preto	54,4	55,5	54,1	55,4	53,8	44,3	56,9	54,6
Rio Claro	48,7	50,1	48,1	50,2	47,7	43,3	53,1	49,0
Rosana	35,4	35,2	30,3	33,2	35,5	31,0	41,3	34,1
Santo André	61,2	56,3	55,9	58,5	57,7	51,4	60,3	58,0
São João da Boa Vista	51,8	53,1	52,5	53,5	51,6	45,8	55,4	52,5
São José do Rio Preto	50,6	48,7	47,3	50,1	47,4	41,6	53,8	48,7
São José dos Campos	60,5	55,1	54,8	57,6	55,5	46,9	59,4	56,6
São Paulo	63,9	57,0	54,4	58,9	58,0	50,1	61,7	58,4
São Vicente	52,9	53,5	51,3	54,1	51,2	45,7	56,2	52,6
Sorocaba	53,1	54,2	51,7	53,9	52,3	46,9	55,6	53,0
Tupã	42,1	43,1	37,7	41,3	39,2	37,9	46,9	40,3
Uberlândia	65,2	56,5	58,8	60,5	63,0	52,4	62,7	61,8
Média	54,9	52,9	50,8	53,7	52,1	44,5	57,2	52,9

* Alternativas 1 e 3, questão 9, questionário socioeconômico (Tabela 38).
** Alternativas 2 e 4, questão 9, questionário socioeconômico (Tabela 38).

TABELA 31 - Convênio com a SE

Nota final média dos candidatos com taxa subsidiada que compareceram às provas, por área, sexo e natureza do Ensino Médio, conforme cidade de realização das provas. Vestibular Unesp 2017.

CIDADE	NOTA FINAL MÉDIA (0,0-100,0)							
	ÁREA			SEXO		ENSINO MÉDIO		GERAL
	Biológicas	Exatas	Humanidades	Masculino	Feminino	Público*	Particular**	
Americana	44,9	44,6	42,3	44,7	43,1	44,0	39,1	43,9
Araçatuba	37,9	43,5	37,6	39,9	39,3	39,7	38,3	39,6
Araraquara	41,0	42,3	40,0	42,8	39,5	40,8	42,3	40,8
Assis	35,4	44,3	34,8	38,2	38,5	38,4	31,8	38,4
Bauru	36,6	39,6	39,5	40,7	37,1	38,7	35,6	38,7
Botucatu	39,7	47,5	41,7	44,4	40,6	36,8	51,5	42,5
Brasília	-	-	-	-	-	-	-	-
Campinas	45,4	46,5	46,1	48,1	43,8	46,0	49,0	46,0
Campo Grande	-	-	-	-	-	-	-	-
Dracena	30,0	37,0	29,8	31,8	31,0	31,1	48,5	31,4
Franca	37,4	46,2	40,5	46,1	37,8	41,1	37,2	41,0
Guaratinguetá	44,1	41,5	40,5	42,6	40,6	41,7	39,8	41,6
Guarulhos	47,2	45,5	46,4	46,5	45,9	46,2	44,9	46,2
Ilha Solteira	32,2	38,8	40,4	37,8	34,8	36,3	-	36,3
Itapeva	36,5	36,6	41,0	36,7	38,1	37,4	28,3	37,3
Jaboticabal	37,6	41,5	40,5	41,4	38,2	39,3	-	39,3
Jundiaí	42,1	50,3	45,8	46,7	45,5	46,0	49,8	46,1
Marília	37,3	46,8	31,3	32,9	33,5	33,4	-	33,4
Ourinhos	36,3	43,7	37,6	42,5	36,0	37,7	67,6	38,6
Piracicaba	42,3	46,2	42,8	45,1	43,0	44,0	36,2	43,9
Presidente Prudente	31,6	37,8	31,5	35,3	33,2	34,3	34,9	34,3
Registro	30,7	57,4	51,7	44,0	39,3	42,1	-	42,1
Ribeirão Preto	40,3	44,0	40,7	43,4	40,0	41,7	40,6	41,6
Rio Claro	41,5	44,0	41,7	44,1	41,4	42,5	52,2	42,7
Rosana	23,2	33,1	25,3	30,9	28,2	29,6	-	29,6
Santo André	42,1	53,0	51,0	52,2	46,9	48,9	46,5	48,9
São João da Boa Vista	41,1	43,0	41,3	43,8	39,8	41,8	-	41,8
São José do Rio Preto	38,8	41,1	38,6	41,2	38,4	39,6	47,2	39,7
São José dos Campos	49,7	53,8	51,7	54,7	49,7	43,9	62,0	52,3
São Paulo	47,3	47,7	45,8	48,1	45,7	46,7	47,3	46,7
São Vicente	41,0	44,7	42,8	44,5	41,6	43,1	40,7	43,0
Sorocaba	41,6	45,5	41,9	42,2	43,1	42,5	50,3	42,8
Tupã	37,4	39,9	37,6	38,6	38,3	38,4	38,9	38,5
Uberlândia	-	-	-	-	-	-	-	-
Média	40,1	44,2	41,6	43,6	40,9	41,4	53,5	42,2

* Alternativas 1 e 3, questão 9, questionário socioeconômico (Tabela 38 - Isentos pelo convênio com a SE).
** Alternativas 2 e 4, questão 9, questionário socioeconômico (Tabela 38 - Isentos pelo convênio com a SE).

7. Desempenho médio dos candidatos, conforme cidade

TABELA 31 - Isentos socioeconomicamente carentes***

Nota final média dos candidatos isentos que compareceram às provas, por área, sexo e natureza do Ensino Médio, conforme cidade de realização das provas. Vestibular Unesp 2017.

CIDADE	NOTA FINAL MÉDIA (0,0-100,0)							
	ÁREA			SEXO		ENSINO MÉDIO		GERAL
	Biológicas	Exatas	Humanidades	Masculino	Feminino	Público*	Particular**	
Americana	45,0	49,1	52,3	51,6	46,7	47,2	59,8	48,1
Araçatuba	48,0	47,6	46,1	48,6	46,3	46,7	50,7	47,4
Araraquara	43,4	43,2	38,7	42,7	39,7	40,3	44,7	40,6
Assis	40,9	41,2	36,4	41,6	36,5	37,8	44,8	38,4
Bauru	42,9	48,8	45,7	47,8	44,6	45,6	48,8	46,1
Botucatu	40,4	44,5	44,6	43,1	41,5	39,8	47,5	42,2
Brasília	-	-	-	-	-	-	-	-
Campinas	46,0	48,5	45,3	47,2	46,6	46,8	47,5	46,8
Campo Grande	-	-	-	-	-	-	-	-
Dracena	33,3	42,2	33,5	38,5	32,4	35,4	39,3	35,8
Franca	45,6	45,0	38,0	42,7	39,1	40,3	44,4	40,4
Guaratinguetá	43,6	48,8	48,0	49,1	47,2	48,2	49,4	48,3
Guarulhos	47,6	52,6	45,2	50,2	45,4	46,9	78,3	47,3
Ilha Solteira	41,4	44,1	45,7	44,0	42,0	41,5	49,6	42,9
Itapeva	44,8	39,0	45,1	40,6	41,6	40,6	49,8	41,0
Jaboticabal	40,4	40,1	44,0	41,8	41,3	41,0	44,1	41,5
Jundiaí	47,8	46,4	45,8	43,9	47,6	46,0	53,8	46,5
Marília	38,5	41,4	37,6	38,1	38,1	36,4	45,9	38,1
Ourinhos	43,5	52,6	39,2	45,2	42,2	43,0	48,5	43,2
Piracicaba	44,5	49,7	47,4	49,4	45,4	47,3	41,2	47,1
Presidente Prudente	36,3	40,0	39,1	40,2	37,5	37,8	43,2	38,6
Registro	34,3	34,6	37,0	35,8	34,1	35,3	28,7	34,7
Ribeirão Preto	44,2	44,8	47,9	46,8	45,1	45,3	50,6	45,8
Rio Claro	43,0	43,0	40,9	43,2	41,2	42,1	41,7	42,0
Rosana	30,3	36,7	27,0	31,8	36,7	31,7	40,0	34,3
Santo André	46,8	48,9	49,4	48,6	48,2	48,1	56,2	48,4
São João da Boa Vista	51,5	50,7	43,7	49,1	48,7	48,5	55,2	48,9
São José do Rio Preto	43,7	44,4	44,4	46,3	42,6	43,9	47,4	44,2
São José dos Campos	49,8	48,7	48,1	48,1	49,2	46,9	58,8	48,7
São Paulo	49,1	49,4	48,2	49,2	48,4	48,2	57,1	48,8
São Vicente	47,4	48,7	39,5	47,5	43,7	44,0	52,3	44,5
Sorocaba	48,6	51,2	49,9	50,1	49,9	49,7	54,5	50,0
Tupã	38,1	40,7	34,1	37,0	35,8	36,4	28,2	36,2
Uberlândia	-	-	-	-	-	-	-	-
Média	43,8	46,6	43,7	45,9	43,7	44,1	48,7	44,6

* Alternativas 1 e 3, questão 9, questionário socioeconômico (Tabela 38 - Isentos socioeconomicamente carentes).
** Alternativas 2 e 4, questão 9, questionário socioeconômico (Tabela 38 - Isentos socioeconomicamente carentes).
*** Incluídos os cursinhos comunitários apoiados pela Unesp.

TABELA 32

Candidatos convocados e presentes às provas da 2ª fase e ingressantes, portadores ou não de nota do Enem, incorporada* ou não à nota da Prova de Conhecimentos Gerais da Unesp, conforme área e no total. Vestibular Unesp 2017.

ÁREA		CONVOCADOS			PRESENTES				INGRESSANTES			
		SEM ENEM	COM ENEM	TOTAL	SEM ENEM	COM ENEM		TOTAL	SEM ENEM	COM ENEM		TOTAL
						Incorporado	Não Incorp.			Incorporado	Não Incorp.	
Ciências Biológicas	nº	859	14144	15003	747	1870	11218	13835	211	284	1684	2179
	%	5,7	94,3	100,0	5,4	13,5	81,1	100,0	9,7	13,0	77,3	100,0
Ciências Exatas	nº	861	13696	14557	706	2976	9625	13307	267	392	1597	2256
	%	5,9	94,1	100,0	5,3	22,4	72,3	100,0	11,8	17,4	70,8	100,0
Humanidades	nº	1669	14748	16417	1364	1911	11051	14326	496	323	2151	2970
	%	10,2	89,8	100,0	9,5	13,3	77,1	100,0	16,7	10,9	72,4	100,0
TOTAL	nº	3389	42588	45977	2817	6757	31894	41468	974	999	5432	7405
	%	7,4	92,6	100,0	6,8	16,3	76,9	100,0	13,2	13,5	73,4	100,0

* Critérios no Capítulo 4 deste Relatório.

TABELA 32 - Convênio com a SE

Candidatos convocados subsidiados de taxa e presentes às provas da 2ª fase e ingressantes, portadores ou não de nota do Enem, incorporada* ou não à nota da Prova de Conhecimentos Gerais da Unesp, conforme área e no total. Vestibular Unesp 2017.

ÁREA		CONVOCADOS			PRESENTES				INGRESSANTES			
		SEM ENEM	COM ENEM	TOTAL	SEM ENEM	COM ENEM		TOTAL	SEM ENEM	COM ENEM		TOTAL
						Incorporado	Não Incorp.			Incorporado	Não Incorp.	
Ciências Biológicas	nº	37	1550	1587	24	393	887	1304	3	68	212	283
	%	2,3	97,7	100,0	1,8	30,1	68,0	100,0	1,1	24,0	74,9	100,0
Ciências Exatas	nº	40	1971	2011	24	590	1084	1698	8	113	237	358
	%	2,0	98,0	100,0	1,4	34,7	63,8	100,0	2,2	31,6	66,2	100,0
Humanidades	nº	103	2116	2219	65	451	1196	1712	16	70	317	403
	%	4,6	95,4	100,0	3,8	26,3	69,9	100,0	4,0	17,4	78,7	100,0
TOTAL	nº	180	5637	5817	113	1434	3167	4714	27	251	766	1044
	%	3,1	96,9	100,0	2,4	30,4	67,2	100,0	2,6	24,0	73,4	100,0

* Critérios no Capítulo 4 deste Relatório.

TABELA 32 - Isentos socioeconomicamente carentes**

Candidatos convocados isentos de taxa e presentes às provas da 2ª fase e ingressantes, portadores ou não de nota do Enem, incorporada* ou não à nota da Prova de Conhecimentos Gerais da Unesp, conforme área e no total. Vestibular Unesp 2017.

ÁREA		CONVOCADOS			PRESENTES				INGRESSANTES			
		SEM ENEM	COM ENEM	TOTAL	SEM ENEM	COM ENEM		TOTAL	SEM ENEM	COM ENEM		TOTAL
						Incorporado	Não Incorp.			Incorporado	Não Incorp.	
Ciências Biológicas	nº	107	1424	1531	90	307	967	1364	40	66	280	386
	%	7,0	93,0	100,0	6,6	22,5	70,9	100,0	10,4	17,1	72,5	100,0
Ciências Exatas	nº	99	1540	1639	75	406	984	1465	34	91	278	403
	%	6,0	94,0	100,0	5,1	27,7	67,2	100,0	8,4	22,6	69,0	100,0
Humanidades	nº	227	1899	2126	186	382	1262	1830	89	83	412	584
	%	10,7	89,3	100,0	10,2	20,9	69,0	100,0	15,2	14,2	70,5	100,0
TOTAL	nº	433	4863	5296	351	1095	3213	4659	163	240	970	1373
	%	8,2	91,8	100,0	7,5	23,5	69,0	100,0	11,9	17,5	70,6	100,0

* Critérios no Capítulo 4 deste Relatório.
** Incluídos os cursinhos comunitários apoiados pela Unesp.

8. Dados sobre a utilização da nota do Exame Nacional do Ensino Médio

TABELA 33

Candidatos convocados e presentes às provas da 2ª fase e ingressantes, portadores ou não de nota do Enem, incorporada* ou não à nota da Prova de Conhecimentos Gerais da Unesp, conforme dependência administrativa do Ensino Médio. Vestibular Unesp 2017.

DEPENDÊNCIA ADMINISTRATIVA		CONVOCADOS			PRESENTES				INGRESSANTES			
		SEM ENEM	COM ENEM	TOTAL	SEM ENEM	COM ENEM		TOTAL	SEM ENEM	COM ENEM		TOTAL
						Incorporado	Não Incorp.			Incorporado	Não Incorp.	
Pública**	nº	1580	14741	16321	1265	3418	9419	14102	543	703	2642	3888
	%	9,7	90,3	100,0	9,0	24,2	66,8	100,0	14,0	18,1	68,0	100,0
Particular***	nº	1809	27847	29656	1552	3339	22475	27366	431	296	2790	3517
	%	6,1	93,9	100,0	5,7	12,2	82,1	100,0	12,3	8,4	79,3	100,0
Não informada	nº	0	0	0	0	0	0	0	0	0	0	0
	%	-	-	-	-	-	-	-	-	-	-	-
TOTAL	nº	3389	42588	45977	2817	6757	31894	41468	974	999	5432	7405
	%	7,4	92,6	100,0	6,8	16,3	76,9	100,0	13,2	13,5	73,4	100,0

* Critérios no Capítulo 4 deste Relatório.
** Alternativas 1 e 3, questão 9, questionário socioeconômico.
*** Alternativas 2 e 4, questão 9, questionário socioeconômico.

TABELA 33 - Isentos socioeconomicamente carentes****

Candidatos convocados isentos de taxa e presentes às provas da 2ª fase e ingressantes, portadores ou não de nota do Enem, incorporada* ou não à nota da Prova de Conhecimentos Gerais da Unesp, conforme dependência administrativa do Ensino Médio. Vestibular Unesp 2017.

DEPENDÊNCIA ADMINISTRATIVA		CONVOCADOS			PRESENTES				INGRESSANTES			
		SEM ENEM	COM ENEM	TOTAL	SEM ENEM	COM ENEM		TOTAL	SEM ENEM	COM ENEM		TOTAL
						Incorporado	Não Incorp.			Incorporado	Não Incorp.	
Pública**	nº	367	4359	4726	295	1013	2837	4145	136	230	873	1239
	%	7,8	92,2	100,0	7,1	24,4	68,4	100,0	11,0	18,6	70,5	100,0
Particular***	nº	66	504	570	56	82	376	514	27	10	97	134
	%	11,6	88,4	100,0	10,9	16,0	73,2	100,0	20,1	7,5	72,4	100,0
Não informada	nº	0	0	0	0	0	0	0	0	0	0	0
	%	-	-	-	-	-	-	-	-	-	-	-
TOTAL	nº	433	4863	5296	351	1095	3213	4659	163	240	970	1373
	%	8,2	91,8	100,0	7,5	23,5	69,0	100,0	11,9	17,5	70,6	100,0

* Critérios no Capítulo 4 deste Relatório.
** Alternativas 1 e 3, questão 9, questionário socioeconômico.
*** Alternativas 2 e 4, questão 9, questionário socioeconômico.
**** Incluídos os cursinhos comunitários apoiados pela Unesp.

TABELA 34

Candidatos convocados e presentes às provas da 2ª fase e ingressantes, portadores ou não de nota do Enem, incorporada* ou não à nota da Prova de Conhecimentos Gerais da Unesp, conforme renda**. Vestibular Unesp 2017.

RENDA	CONVOCADOS						PRESENTES								INGRESSANTES							
	SEM ENEM		COM ENEM		TOTAL		SEM ENEM		COM ENEM Incorporado		COM ENEM Não Incorp.		TOTAL		SEM ENEM		COM ENEM Incorporado		COM ENEM Não Incorp.		TOTAL	
	nº	%	nº	%	nº	%	nº	%	nº	%	nº	%	nº	%	nº	%	nº	%	nº	%	nº	%
Até 1,9 SM ou até R$ 1.759,00.	640	18,9	5558	13,1	6198	13,5	501	17,8	1279	18,9	3440	10,8	5220	12,6	198	20,3	256	25,6	845	15,6	1299	17,5
De 2,0 a 4,9 SM ou de R$ 1.760,00 a R$ 4.399,00.	1393	41,1	15566	36,6	16959	36,9	1170	41,5	2889	42,8	11182	35,1	15241	36,8	465	47,7	495	49,5	2299	42,3	3259	44,0
De 5,0 a 9,9 SM ou de R$ 4.400,00 a R$ 8.799,00.	756	22,3	11180	26,3	11936	26,0	643	22,8	1522	22,5	8880	27,8	11045	26,6	183	18,8	164	16,4	1391	25,6	1738	23,5
De 10,0 a 14,9 SM ou de R$ 8.800,00 a R$ 13.199,00.	346	10,2	5525	13,0	5871	12,8	282	10,0	604	8,9	4530	14,2	5416	13,1	74	7,6	58	5,8	549	10,1	681	9,2
De 15,0 a 19,9 SM ou de R$ 13.200,00 a R$ 17.599,00.	130	3,8	2268	5,3	2398	5,2	113	4,0	225	3,3	1851	5,8	2189	5,3	30	3,1	18	1,8	183	3,4	231	3,1
20,0 SM ou mais: R$ 17.600,00 ou mais.	124	3,7	2491	5,8	2615	5,7	108	3,8	238	3,5	2011	6,3	2357	5,7	24	2,5	8	0,8	165	3,0	197	2,7
Não Respondida.	0	0,0	0	0,0	0	0,0	0	0,0	0	0,0	0	0,0	0	0,0	0	0,0	0	0,0	0	0,0	0	0,0
TOTAL	3389	100,0	42588	100,0	45977	100,0	2817	100,0	6757	100,0	31894	100,0	41468	100,0	974	100,0	999	100,0	5432	100,0	7405	100,0

TABELA 34 - Convênio com a SE

Candidatos convocados subsidiados de taxa e presentes às provas da 2ª fase e ingressantes, portadores ou não de nota do Enem, incorporada* ou não à nota da Prova de Conhecimentos Gerais da Unesp, conforme renda**. Vestibular Unesp 2017.

RENDA	CONVOCADOS						PRESENTES								INGRESSANTES							
	SEM ENEM		COM ENEM		TOTAL		SEM ENEM		COM ENEM Incorporado		COM ENEM Não Incorp.		TOTAL		SEM ENEM		COM ENEM Incorporado		COM ENEM Não Incorp.		TOTAL	
	nº	%	nº	%	nº	%	nº	%	nº	%	nº	%	nº	%	nº	%	nº	%	nº	%	nº	%
Até 1,9 SM ou até R$ 1.759,00.	71	39,4	1683	29,9	1754	30,2	38	33,6	480	33,5	801	25,3	1319	28,0	10	37,0	91	36,3	183	23,9	284	27,2
De 2,0 a 4,9 SM ou de R$ 1.760,00 a R$ 4.399,00.	79	43,9	2869	50,9	2948	50,7	51	45,1	712	49,7	1653	52,2	2416	51,3	12	44,4	124	49,4	409	53,4	545	52,2
De 5,0 a 9,9 SM ou de R$ 4.400,00 a R$ 8.799,00.	24	13,3	869	15,4	893	15,4	20	17,7	198	13,8	562	17,7	780	16,5	3	11,1	34	13,5	134	17,5	171	16,4
De 10,0 a 14,9 SM ou de R$ 8.800,00 a R$ 13.199,00.	3	1,7	170	3,0	173	3,0	2	1,8	37	2,6	116	3,7	155	3,3	1	3,7	2	0,8	31	4,0	34	3,3
De 15,0 a 19,9 SM ou de R$ 13.200,00 a R$ 17.599,00.	3	1,7	31	0,5	34	0,6	2	1,8	2	0,1	27	0,9	31	0,7	1	3,7	0	0,0	6	0,8	7	0,7
20,0 SM ou mais: R$ 17.600,00 ou mais.	0	0,0	15	0,3	15	0,3	0	0,0	5	0,3	8	0,3	13	0,3	0	0,0	0	0,0	3	0,4	3	0,3
Não Respondida.	0	0,0	0	0,0	0	0,0	0	0,0	0	0,0	0	0,0	0	0,0	0	0,0	0	0,0	0	0,0	0	0,0
TOTAL	180	100,0	5637	100,0	5817	100,0	113	100,0	1434	100,0	3167	100,0	4714	100,0	27	100,0	251	100,0	766	100,0	1044	100,0

TABELA 34 - Isentos socioeconomicamente carentes***

Candidatos convocados isentos de taxa e presentes às provas da 2ª fase e ingressantes, portadores ou não de nota do Enem, incorporada* ou não à nota da Prova de Conhecimentos Gerais da Unesp, conforme renda**. Vestibular Unesp 2017.

RENDA	CONVOCADOS						PRESENTES								INGRESSANTES							
	SEM ENEM		COM ENEM		TOTAL		SEM ENEM		COM ENEM Incorporado		COM ENEM Não Incorp.		TOTAL		SEM ENEM		COM ENEM Incorporado		COM ENEM Não Incorp.		TOTAL	
	nº	%	nº	%	nº	%	nº	%	nº	%	nº	%	nº	%	nº	%	nº	%	nº	%	nº	%
Até 1,9 SM ou até R$ 1.759,00.	194	44,8	1792	36,8	1986	37,5	154	43,9	403	36,8	1153	35,9	1710	36,7	64	39,3	86	35,8	347	35,8	497	36,2
De 2,0 a 4,9 SM ou de R$ 1.760,00 a R$ 4.399,00.	206	47,6	2579	53,0	2785	52,6	169	48,1	602	55,0	1714	53,3	2485	53,3	87	53,4	132	55,0	497	51,2	716	52,1
De 5,0 a 9,9 SM ou de R$ 4.400,00 a R$ 8.799,00.	26	6,0	440	9,0	466	8,8	23	6,6	78	7,1	313	9,7	414	8,9	11	6,7	18	7,5	113	11,6	142	10,3
De 10,0 a 14,9 SM ou de R$ 8.800,00 a R$ 13.199,00.	4	0,9	40	0,8	44	0,8	3	0,9	10	0,9	25	0,8	38	0,8	0	0,0	3	1,3	10	1,0	13	0,9
De 15,0 a 19,9 SM ou de R$ 13.200,00 a R$ 17.599,00.	2	0,5	8	0,2	10	0,2	1	0,3	2	0,2	5	0,2	8	0,2	0	0,0	1	0,4	2	0,2	3	0,2
20,0 SM ou mais: R$ 17.600,00 ou mais.	1	0,2	4	0,1	5	0,1	1	0,3	0	0,0	3	0,1	4	0,1	1	0,6	0	0,0	1	0,1	2	0,1
Não Respondida.	0	0,0	0	0,0	0	0,0	0	0,0	0	0,0	0	0,0	0	0,0	0	0,0	0	0,0	0	0,0	0	0,0
TOTAL	433	100,0	4863	100,0	5296	100,0	351	100,0	1095	100,0	3213	100,0	4659	100,0	163	100,0	240	100,0	970	100,0	1373	100,0

* Critérios no Capítulo 4 deste Relatório.
** Questão 25, questionário socieconômico.
*** Incluídos os cursinhos comunitários apoiados pela Unesp.

8. Dados sobre a utilização da nota do Exame Nacional do Ensino Médio

TABELA 35

Totais de ingressantes, portadores ou não de nota do Enem, incorporada* ou não à nota da Prova de Conhecimentos Gerais da Unesp, estimativa de alteração do ingresso e ganho médio na nota final, em função do Enem, conforme curso. Área de Ciências Biológicas, Vestibular Unesp 2017.

CURSO	INGRESSANTES				ESTIMATIVA DE TROCA DE NOMES NO INGRESSO (EXCLUSÃO E INCLUSÃO)**	GANHO MÉDIO NA NOTA FINAL***	
	SEM ENEM	COM ENEM		TOTAL		Classificados	Ingressantes
		Incorporado	Não Incorp.				
Ciências Biológicas - Bacharelado: Gerenciamento Costeiro ou Biologia Marinha - integral - Litoral Paulista	1	2	37	40	0	0,04	0,02
Ciências Biológicas (Bac) - Vespertino/Noturno e Licenciatura - noturno - Ilha Solteira	6	9	35	50	1	0,12	0,06
Ciências Biológicas (Bac/Lic) - integral - Assis	8	8	32	48	0	0,06	0,05
Ciências Biológicas (Bac/Lic) - integral - Bauru	4	2	33	39	0	0,03	0,02
Ciências Biológicas (Bac/Lic) - integral - Botucatu	3	1	36	40	0	0,03	0,02
Ciências Biológicas (Bac/Lic) - integral - Rio Claro	4	2	34	40	0	0,03	0,02
Ciências Biológicas (Bac/Lic) - integral - São José do Rio Preto	3	4	43	50	1	0,05	0,02
Ciências Biológicas (Bac/Lic) - noturno - Jaboticabal	2	6	32	40	1	0,10	0,05
Ciências Biológicas (Bac/Lic) - noturno - Rio Claro	0	2	26	28	0	0,10	0,04
Ciências Biológicas (Lic) - noturno - Bauru	5	4	30	39	0	0,10	0,03
Ciências Biológicas (Lic) - noturno - Botucatu	8	8	24	40	0	0,07	0,07
Ciências Biológicas (Lic) - noturno - Litoral Paulista	9	10	21	40	0	0,08	0,12
Ciências Biomédicas - integral - Botucatu	0	2	38	40	1	0,02	0,00
Ecologia - integral - Rio Claro	5	8	18	31	0	0,14	0,09
Educação Física (Bac/Lic) - diurno - Presidente Prudente	5	13	27	45	1	0,17	0,10
Educação Física (Bac/Lic) - integral - Bauru	5	9	26	40	0	0,11	0,10
Educação Física (Bac/Lic) - integral - Rio Claro	7	11	46	64	1	0,08	0,10
Educação Física (Bac/Lic) - noturno - Bauru	11	4	25	40	0	0,13	0,02
Educação Física (Bac/Lic) - vespertino/noturno - Presidente Prudente	17	16	12	45	1	0,17	0,18
Enfermagem - integral - Botucatu	4	2	24	30	1	0,03	0,01
Engenharia Agronômica - integral - Botucatu	10	9	62	81	0	0,07	0,07
Engenharia Agronômica - integral - Dracena	2	14	25	41	0	0,20	0,10
Engenharia Agronômica - integral - Ilha Solteira	4	8	28	40	1	0,11	0,08
Engenharia Agronômica - integral - Jaboticabal	12	12	76	100	2	0,09	0,06
Engenharia de Pesca - integral - Registro	8	18	10	36	0	0,18	0,19
Engenharia Florestal - integral - Botucatu	3	8	29	40	1	0,15	0,10
Farmácia-Bioquímica - integral - Araraquara	3	1	66	70	0	0,01	0,00
Farmácia-Bioquímica - noturno - Araraquara	2	1	27	30	0	0,04	0,00
Fisioterapia - integral - Marília	0	1	38	39	0	0,03	0,01
Fisioterapia - integral - Presidente Prudente	0	5	40	45	1	0,05	0,02
Fonoaudiologia - integral - Marília	1	5	28	34	2	0,07	0,03
Medicina - integral - Botucatu	3	0	86	89	0	0,01	0,00
Medicina Veterinária - integral - Araçatuba	2	5	53	60	0	0,02	0,02
Medicina Veterinária - integral - Botucatu	3	1	56	60	0	0,01	0,00
Medicina Veterinária - integral - Jaboticabal	3	0	47	50	0	0,00	0,00
Nutrição - noturno - Botucatu	1	0	29	30	0	0,02	0,00
Odontologia - integral - Araçatuba	3	4	73	80	0	0,03	0,01
Odontologia - integral - Araraquara	1	5	69	75	1	0,02	0,02
Odontologia - integral - São José dos Campos	2	7	41	50	0	0,02	0,02
Odontologia - noturno - Araçatuba	5	4	21	30	1	0,09	0,06
Odontologia - noturno - São José dos Campos	3	3	24	30	0	0,04	0,02
Terapia Ocupacional - integral - Marília	1	3	35	39	0	0,11	0,03
Zootecnia - integral - Botucatu	6	12	42	60	1	0,17	0,08
Zootecnia - integral - Dracena	13	17	20	50	1	0,11	0,11
Zootecnia - integral - Ilha Solteira	6	11	24	41	1	0,11	0,11
Zootecnia - integral - Jaboticabal	7	7	36	50	0	0,14	0,04

* Critérios no Capítulo 4 deste Relatório.
** Caso a Vunesp não considerasse a nota do Enem. Referência: classificação do último matriculado em cada curso (Tabela 14).
*** Devido utilização da nota do Enem (escala 0,00-100,00).

TABELA 35 - Convênio com a SE

Totais de ingressantes subsidiados de taxa, portadores ou não de nota do Enem, incorporada* ou não à nota da Prova de Conhecimentos Gerais da Unesp, estimativa de alteração do ingresso e ganho médio na nota final, em função do Enem, conforme curso.
Área de Ciências Biológicas, Vestibular Unesp 2017.

CURSO	INGRESSANTES				ESTIMATIVA DE TROCA DE NOMES NO INGRESSO (EXCLUSÃO E INCLUSÃO)**	GANHO MÉDIO NA NOTA FINAL***	
	SEM ENEM	COM ENEM		TOTAL			
		Incorporado	Não Incorp.			Classificados	Ingressantes
Ciências Biológicas - Bacharelado: Gerenciamento Costeiro ou Biologia Marinha - integral - Litoral Paulista	0	0	4	4	0	0,05	0,00
Ciências Biológicas (Bac) - Vespertino/Noturno e Licenciatura - noturno - Ilha Solteira	0	2	6	8	1	0,17	0,09
Ciências Biológicas (Bac/Lic) - integral - Assis	0	0	2	2	0	0,12	0,00
Ciências Biológicas (Bac/Lic) - integral - Bauru	0	0	4	4	0	0,02	0,00
Ciências Biológicas (Bac/Lic) - integral - Botucatu	0	0	2	2	0	0,11	0,00
Ciências Biológicas (Bac/Lic) - integral - Rio Claro	0	1	3	4	0	0,03	0,06
Ciências Biológicas (Bac/Lic) - integral - São José do Rio Preto	0	0	5	5	0	0,08	0,00
Ciências Biológicas (Bac/Lic) - noturno - Jaboticabal	0	2	3	5	0	0,16	0,17
Ciências Biológicas (Bac/Lic) - noturno - Rio Claro	0	0	5	5	0	0,07	0,00
Ciências Biológicas (Lic) - noturno - Bauru	0	0	3	3	0	0,31	0,00
Ciências Biológicas (Lic) - noturno - Botucatu	0	0	2	2	0	0,20	0,00
Ciências Biológicas (Lic) - noturno - Litoral Paulista	0	2	4	6	1	0,15	0,19
Ciências Biomédicas - integral - Botucatu	0	0	7	7	0	0,04	0,00
Ecologia - integral - Rio Claro	0	1	3	4	0	0,24	0,10
Educação Física (Bac/Lic) - diurno - Presidente Prudente	0	3	3	6	1	0,28	0,33
Educação Física (Bac/Lic) - integral - Bauru	0	2	4	6	0	0,12	0,03
Educação Física (Bac/Lic) - integral - Rio Claro	0	3	8	11	0	0,12	0,24
Educação Física (Bac/Lic) - noturno - Bauru	0	1	7	8	0	0,18	0,03
Educação Física (Bac/Lic) - vespertino/noturno - Presidente Prudente	1	7	4	12	1	0,23	0,23
Enfermagem - integral - Botucatu	0	1	1	2	0	0,09	0,17
Engenharia Agronômica - integral - Botucatu	0	2	8	10	0	0,07	0,10
Engenharia Agronômica - integral - Dracena	1	6	6	13	0	0,31	0,16
Engenharia Agronômica - integral - Ilha Solteira	0	1	2	3	0	0,17	0,04
Engenharia Agronômica - integral - Jaboticabal	0	5	6	11	2	0,16	0,26
Engenharia de Pesca - integral - Registro	0	4	2	6	0	0,17	0,28
Engenharia Florestal - integral - Botucatu	0	2	3	5	1	0,26	0,34
Farmácia-Bioquímica - integral - Araraquara	0	0	8	8	0	0,01	0,00
Farmácia-Bioquímica - noturno - Araraquara	0	0	3	3	0	0,01	0,00
Fisioterapia - integral - Marília	0	0	7	7	0	0,02	0,00
Fisioterapia - integral - Presidente Prudente	0	1	9	10	0	0,06	0,03
Fonoaudiologia - integral - Marília	0	0	5	5	0	0,07	0,00
Medicina - integral - Botucatu	0	0	2	2	0	0,00	0,00
Medicina Veterinária - integral - Araçatuba	0	0	7	7	0	0,00	0,00
Medicina Veterinária - integral - Botucatu	0	0	3	3	0	0,00	0,00
Medicina Veterinária - integral - Jaboticabal	0	0	5	5	0	0,00	0,00
Nutrição - noturno - Botucatu	0	0	2	2	0	0,00	0,00
Odontologia - integral - Araçatuba	0	2	6	8	1	0,09	0,03
Odontologia - integral - Araraquara	0	0	6	6	0	0,01	0,00
Odontologia - integral - São José dos Campos	0	1	7	8	0	0,02	0,00
Odontologia - noturno - Araçatuba	0	1	2	3	1	0,10	0,06
Odontologia - noturno - São José dos Campos	0	0	4	4	0	0,08	0,00
Terapia Ocupacional - integral - Marília	0	2	7	9	0	0,09	0,04
Zootecnia - integral - Botucatu	0	4	5	9	0	0,24	0,17
Zootecnia - integral - Dracena	1	6	8	15	1	0,09	0,13
Zootecnia - integral - Ilha Solteira	0	4	4	8	1	0,20	0,18
Zootecnia - integral - Jaboticabal	0	2	5	7	0	0,17	0,02

* Critérios no Capítulo 4 deste Relatório.
** Caso a Vunesp não considerasse a nota do Enem. Referência: classificação do último matriculado em cada curso (Tabela 14 - Convênio com a SE).
*** Devido utilização da nota do Enem (escala 0,00-100,00).

8. Dados sobre a utilização da nota do Exame Nacional do Ensino Médio

TABELA 35 - Isentos socioeconomicamente carentes****

Totais de ingressantes isentos de taxa, portadores ou não de nota do Enem, incorporada* ou não à nota da Prova de Conhecimentos Gerais da Unesp, estimativa de alteração do ingresso e ganho médio na nota final, em função do Enem, conforme curso.
Área de Ciências Biológicas, Vestibular Unesp 2017.

CURSO	INGRESSANTES				ESTIMATIVA DE TROCA DE NOMES NO INGRESSO (EXCLUSÃO E INCLUSÃO)**	GANHO MÉDIO NA NOTA FINAL***	
	SEM ENEM	COM ENEM		TOTAL		Classificados	Ingressantes
		Incorporado	Não Incorp.				
Ciências Biológicas - Bacharelado: Gerenciamento Costeiro ou Biologia Marinha - integral - Litoral Paulista	0	0	3	3	0	0,02	0,00
Ciências Biológicas (Bac) - Vespertino/Noturno e Licenciatura - noturno - Ilha Solteira	1	2	8	11	1	0,04	0,08
Ciências Biológicas (Bac/Lic) - integral - Assis	1	2	7	10	0	0,07	0,04
Ciências Biológicas (Bac/Lic) - integral - Bauru	2	0	6	8	0	0,05	0,00
Ciências Biológicas (Bac/Lic) - integral - Botucatu	0	0	8	8	0	0,02	0,00
Ciências Biológicas (Bac/Lic) - integral - Rio Claro	1	0	1	2	0	0,00	0,00
Ciências Biológicas (Bac/Lic) - integral - São José do Rio Preto	1	0	6	7	0	0,03	0,00
Ciências Biológicas (Bac/Lic) - noturno - Jaboticabal	0	2	5	7	1	0,14	0,08
Ciências Biológicas (Bac/Lic) - noturno - Rio Claro	0	0	2	2	0	0,12	0,00
Ciências Biológicas (Lic) - noturno - Bauru	2	2	8	12	0	0,10	0,06
Ciências Biológicas (Lic) - noturno - Botucatu	3	4	4	11	1	0,13	0,11
Ciências Biológicas (Lic) - noturno - Litoral Paulista	2	5	4	11	1	0,16	0,26
Ciências Biomédicas - integral - Botucatu	0	0	4	4	0	0,04	0,00
Ecologia - integral - Rio Claro	0	3	8	11	1	0,11	0,08
Educação Física (Bac/Lic) - diurno - Presidente Prudente	1	2	8	11	0	0,16	0,04
Educação Física (Bac/Lic) - integral - Bauru	2	4	4	10	0	0,16	0,19
Educação Física (Bac/Lic) - integral - Rio Claro	0	2	4	6	1	0,12	0,17
Educação Física (Bac/Lic) - noturno - Bauru	3	3	12	18	0	0,05	0,04
Educação Física (Bac/Lic) - vespertino/noturno - Presidente Prudente	2	2	4	8	1	0,16	0,12
Enfermagem - integral - Botucatu	0	0	6	6	0	0,03	0,00
Engenharia Agronômica - integral - Botucatu	3	2	6	11	0	0,11	0,12
Engenharia Agronômica - integral - Dracena	0	1	3	4	1	0,10	0,13
Engenharia Agronômica - integral - Ilha Solteira	0	1	10	11	1	0,06	0,11
Engenharia Agronômica - integral - Jaboticabal	1	1	15	17	0	0,04	0,00
Engenharia de Pesca - integral - Registro	4	6	1	11	0	0,11	0,12
Engenharia Florestal - integral - Botucatu	1	2	7	10	0	0,09	0,11
Farmácia-Bioquímica - integral - Araraquara	0	1	5	6	0	0,02	0,02
Farmácia-Bioquímica - noturno - Araraquara	0	0	6	6	0	0,04	0,00
Fisioterapia - integral - Marília	0	0	5	5	0	0,00	0,00
Fisioterapia - integral - Presidente Prudente	0	1	5	6	0	0,06	0,01
Fonoaudiologia - integral - Marília	0	3	5	8	1	0,19	0,07
Medicina - integral - Botucatu	0	0	5	5	0	0,00	0,00
Medicina Veterinária - integral - Araçatuba	0	1	6	7	0	0,01	0,03
Medicina Veterinária - integral - Botucatu	0	0	9	9	0	0,00	0,00
Medicina Veterinária - integral - Jaboticabal	0	0	10	10	0	0,00	0,00
Nutrição - noturno - Botucatu	0	0	5	5	0	0,05	0,00
Odontologia - integral - Araçatuba	0	0	18	18	0	0,03	0,00
Odontologia - integral - Araraquara	0	2	8	10	1	0,06	0,04
Odontologia - integral - São José dos Campos	1	1	3	5	0	0,00	0,01
Odontologia - noturno - Araçatuba	1	1	2	4	1	0,11	0,21
Odontologia - noturno - São José dos Campos	0	1	2	3	0	0,05	0,06
Terapia Ocupacional - integral - Marília	0	1	7	8	0	0,15	0,08
Zootecnia - integral - Botucatu	1	1	7	9	0	0,18	0,02
Zootecnia - integral - Dracena	6	2	5	13	0	0,15	0,09
Zootecnia - integral - Ilha Solteira	1	2	6	9	0	0,10	0,09
Zootecnia - integral - Jaboticabal	0	3	7	10	0	0,21	0,16

* Critérios no Capítulo 4 deste Relatório.
** Caso a Vunesp não considerasse a nota do Enem. Referência: classificação do último matriculado em cada curso (Tabela 14 - Isentos socioeconomicamente carentes).
*** Devido utilização da nota do Enem (escala 0,00-100,00).
**** Incluídos os cursinhos comunitários apoiados pela Unesp.

TABELA 36

Totais de ingressantes, portadores ou não de nota do Enem, incorporada* ou não à nota da Prova de Conhecimentos Gerais da Unesp, estimativa de alteração do ingresso e ganho médio na nota final, em função do Enem, conforme curso. Área de Ciências Exatas, Vestibular Unesp 2017.

CURSO	INGRESSANTES				ESTIMATIVA DE TROCA DE NOMES NO INGRESSO (EXCLUSÃO E INCLUSÃO)**	GANHO MÉDIO NA NOTA FINAL***	
	SEM ENEM	COM ENEM Incorporado	COM ENEM Não Incorp.	TOTAL		Classificados	Ingressantes
Ciência da Computação (Bac) - integral - Bauru	1	4	25	30	0	0,07	0,04
Ciência da Computação (Bac) - integral - São José do Rio Preto	4	5	26	35	0	0,09	0,03
Ciência da Computação (Bac) - vespertino/noturno - Presidente Prudente	4	7	24	35	0	0,10	0,09
Ciências da Computação (Bac) - integral - Rio Claro	4	3	23	30	1	0,10	0,04
Ciências da Computação (Bac) - noturno - Rio Claro	5	4	21	30	1	0,11	0,05
Engenharia Ambiental - integral - Presidente Prudente	7	4	24	35	1	0,10	0,06
Engenharia Ambiental - integral - Rio Claro	1	2	27	30	0	0,10	0,03
Engenharia Ambiental - integral - São José dos Campos	3	1	37	41	1	0,09	0,00
Engenharia Biotecnológica - integral - Assis	1	7	37	45	1	0,07	0,05
Engenharia Cartográfica - integral - Presidente Prudente	5	12	23	40	1	0,19	0,10
Engenharia Civil - integral - Bauru	2	4	54	60	0	0,04	0,02
Engenharia Civil - integral - Guaratinguetá	1	3	36	40	2	0,06	0,03
Engenharia Civil - integral - Ilha Solteira	3	5	32	40	2	0,08	0,05
Engenharia de Alimentos - integral - São José do Rio Preto	1	3	26	30	0	0,07	0,02
Engenharia de Bioprocessos e Biotecnologia - integral - Araraquara	1	3	36	40	0	0,06	0,03
Engenharia de Bioprocessos e Biotecnologia - integral - Botucatu	1	4	45	50	0	0,07	0,01
Engenharia de Biossistemas - integral - Tupã	4	11	32	47	0	0,11	0,11
Engenharia de Energia - integral - Rosana	3	12	25	40	0	0,18	0,12
Engenharia de Materiais - integral - Guaratinguetá	2	5	34	41	2	0,09	0,06
Engenharia de Produção - noturno - Itapeva	0	5	35	40	1	0,08	0,04
Engenharia de Produção Mecânica - integral - Guaratinguetá	1	5	25	31	0	0,10	0,04
Engenharia de Telecomunicações - integral - São João da Boa Vista	2	10	28	40	1	0,18	0,08
Engenharia Elétrica - integral - Bauru	4	9	47	60	0	0,07	0,03
Engenharia Elétrica - integral - Guaratinguetá	1	4	35	40	0	0,06	0,01
Engenharia Elétrica - integral - Ilha Solteira	2	4	34	40	0	0,06	0,05
Engenharia Industrial Madeireira - integral - Itapeva	2	14	24	40	1	0,20	0,20
Engenharia Mecânica - integral - Bauru	2	3	55	60	1	0,05	0,02
Engenharia Mecânica - integral - Guaratinguetá	3	10	47	60	1	0,08	0,03
Engenharia Mecânica - integral - Ilha Solteira	3	7	31	41	1	0,12	0,04
Engenharia Mecânica - noturno - Guaratinguetá	2	7	20	29	1	0,08	0,09
Engenharia Química - integral - Araraquara	4	0	37	41	0	0,04	0,00
Estatística - diurno - Presidente Prudente	2	7	21	30	0	0,15	0,12
Física - Bacharelado em Física Biológica e Licenciatura em Física - integral - São José do Rio Preto	8	16	35	59	0	0,15	0,14
Física - Bacharelado em Física dos Materiais - vespertino/noturno e Licenciatura em Física - noturno - Bauru	15	16	29	60	0	0,14	0,10
Física (Bac/Lic) - integral - Rio Claro	4	9	27	40	1	0,10	0,07
Física (Bac/Lic) - noturno - Guaratinguetá	7	8	24	39	0	0,13	0,08
Física (Lic) - noturno - Ilha Solteira	11	6	10	27	0	0,15	0,16
Física (Lic) - noturno - Presidente Prudente	5	11	13	29	0	0,16	0,13
Física Médica - integral - Botucatu	5	8	27	40	1	0,13	0,07
Geologia - integral - Rio Claro	2	4	29	35	0	0,06	0,04
Matemática (Bac/Lic) - diurno - São José do Rio Preto	11	14	30	55	0	0,14	0,12
Matemática (Bac/Lic) - integral - Rio Claro	8	6	31	45	1	0,16	0,04
Matemática (Lic) - matutino - Presidente Prudente	8	12	12	32	0	0,21	0,21
Matemática (Lic) - noturno - Bauru	17	6	27	50	0	0,18	0,04
Matemática (Lic) - noturno - Guaratinguetá	8	4	17	29	0	0,15	0,07
Matemática (Lic) - noturno - Ilha Solteira	6	8	16	30	0	0,13	0,18
Matemática (Lic) - noturno - Presidente Prudente	13	18	19	50	0	0,16	0,17
Matemática (Lic) - noturno - São José do Rio Preto	14	13	18	45	1	0,14	0,12
Meteorologia (Bac) - integral - Bauru	10	11	27	48	0	-0,54	-0,76
Química - Bac em Química Ambiental e Lic em Química - integral - São José do Rio Preto	2	6	42	50	0	0,13	0,05
Química - Bac em Química Ambiental Tecnológica e Lic em Química - noturno - Bauru	4	7	29	40	0	0,15	0,05
Química - Bac em Química e em Química Tecnológica - integral - Araraquara	5	8	37	50	0	0,07	0,03
Química (Lic) - noturno - Araraquara	7	0	26	33	0	0,14	0,00
Química (Lic) - noturno - Presidente Prudente	6	14	19	39	0	0,13	0,13
Sistemas de Informação (Bac) - noturno - Bauru	10	3	27	40	1	0,08	0,02

* Critérios no Capítulo 4 deste Relatório.
** Caso a Vunesp não considerasse a nota do Enem. Referência: classificação do último matriculado em cada curso (Tabela 15).
*** Devido utilização da nota do Enem (escala 0,00-100,00).

8. Dados sobre a utilização da nota do Exame Nacional do Ensino Médio

TABELA 36 - Convênio com a SE

Totais de ingressantes subsidiados de taxa, portadores ou não de nota do Enem, incorporada* ou não à nota da Prova de Conhecimentos Gerais da Unesp, estimativa de alteração do ingresso e ganho médio na nota final, em função do Enem, conforme curso. Área de Ciências Exatas, Vestibular Unesp 2017.

CURSO	INGRESSANTES				ESTIMATIVA DE TROCA DE NOMES NO INGRESSO (EXCLUSÃO E INCLUSÃO)**	GANHO MÉDIO NA NOTA FINAL***	
	SEM ENEM	COM ENEM		TOTAL		Classificados	Ingressantes
		Incorporado	Não Incorp.				
Ciência da Computação (Bac) - integral - Bauru	0	0	5	5	0	0,05	0,00
Ciência da Computação (Bac) - integral - São José do Rio Preto	0	2	6	8	0	0,10	0,03
Ciência da Computação (Bac) - vespertino/noturno - Presidente Prudente	0	3	8	11	0	0,10	0,12
Ciências da Computação (Bac) - integral - Rio Claro	0	1	5	6	0	0,13	0,01
Ciências da Computação (Bac) - noturno - Rio Claro	0	1	0	1	1	0,16	0,44
Engenharia Ambiental - integral - Presidente Prudente	0	2	4	6	1	0,17	0,15
Engenharia Ambiental - integral - Rio Claro	0	0	6	6	0	0,09	0,00
Engenharia Ambiental - integral - São José dos Campos	0	0	4	4	1	0,17	0,00
Engenharia Biotecnológica - integral - Assis	0	2	6	8	1	0,05	0,08
Engenharia Cartográfica - integral - Presidente Prudente	0	4	7	11	1	0,35	0,22
Engenharia Civil - integral - Bauru	0	0	4	4	0	0,06	0,00
Engenharia Civil - integral - Guaratinguetá	0	1	3	4	0	0,09	0,07
Engenharia Civil - integral - Ilha Solteira	0	1	3	4	0	0,11	0,21
Engenharia de Alimentos - integral - São José do Rio Preto	0	0	4	4	0	0,15	0,00
Engenharia de Bioprocessos e Biotecnologia - integral - Araraquara	0	1	6	7	0	0,09	0,03
Engenharia de Bioprocessos e Biotecnologia - integral - Botucatu	0	1	4	5	0	0,03	0,01
Engenharia de Biossistemas - integral - Tupã	1	3	4	8	4	0,21	0,22
Engenharia de Energia - integral - Rosana	0	4	1	5	1	0,33	0,36
Engenharia de Materiais - integral - Guaratinguetá	0	1	3	4	1	0,18	0,25
Engenharia de Produção - noturno - Itapeva	0	0	7	7	0	0,14	0,00
Engenharia de Produção Mecânica - integral - Guaratinguetá	0	0	3	3	0	0,13	0,00
Engenharia de Telecomunicações - integral - São João da Boa Vista	0	1	2	3	0	0,37	0,06
Engenharia Elétrica - integral - Bauru	0	2	4	6	0	0,13	0,03
Engenharia Elétrica - integral - Guaratinguetá	0	1	4	5	0	0,05	0,01
Engenharia Elétrica - integral - Ilha Solteira	0	0	8	8	0	0,04	0,00
Engenharia Industrial Madeireira - integral - Itapeva	0	4	11	15	0	0,18	0,10
Engenharia Mecânica - integral - Bauru	0	1	5	6	0	0,05	0,09
Engenharia Mecânica - integral - Guaratinguetá	0	1	5	6	1	0,15	0,04
Engenharia Mecânica - integral - Ilha Solteira	0	2	2	4	0	0,18	0,04
Engenharia Mecânica - noturno - Guaratinguetá	0	0	0	0	0	0,13	0,00
Engenharia Química - integral - Araraquara	0	0	5	5	0	0,05	0,00
Estatística - diurno - Presidente Prudente	0	3	3	6	0	0,32	0,30
Física - Bacharelado em Física Biológica e Licenciatura em Física - integral - São José do Rio Preto	1	7	6	14	0	0,19	0,21
Física - Bacharelado em Física dos Materiais - vespertino/noturno e Licenciatura em Física - noturno - Bauru	0	3	4	7	0	0,17	0,17
Física (Bac/Lic) - integral - Rio Claro	0	2	2	4	1	0,17	0,13
Física (Bac/Lic) - noturno - Guaratinguetá	0	0	3	3	0	0,24	0,00
Física (Lic) - noturno - Ilha Solteira	3	1	4	8	0	0,09	0,10
Física (Lic) - noturno - Presidente Prudente	0	6	1	7	0	0,35	0,37
Física Médica - integral - Botucatu	0	2	4	6	0	0,14	0,08
Geologia - integral - Rio Claro	0	0	3	3	0	0,03	0,00
Matemática (Bac/Lic) - diurno - São José do Rio Preto	2	8	5	15	1	0,31	0,29
Matemática (Bac/Lic) - integral - Rio Claro	0	3	7	10	0	0,18	0,04
Matemática (Lic) - matutino - Presidente Prudente	1	4	4	9	0	0,33	0,34
Matemática (Lic) - noturno - Bauru	0	3	6	9	1	0,36	0,09
Matemática (Lic) - noturno - Guaratinguetá	0	1	3	4	0	0,36	0,36
Matemática (Lic) - noturno - Ilha Solteira	0	4	7	11	0	0,32	0,29
Matemática (Lic) - noturno - Presidente Prudente	0	9	5	14	0	0,22	0,25
Matemática (Lic) - noturno - São José do Rio Preto	0	4	7	11	1	0,21	0,15
Meteorologia (Bac) - integral - Bauru	0	6	2	8	6	0,15	0,21
Química - Bac em Química Ambiental e Lic em Química - integral - São José do Rio Preto	0	1	5	6	0	0,16	0,09
Química - Bac em Química Ambiental Tecnológica e Lic em Química - noturno - Bauru	0	2	5	7	0	0,18	0,06
Química - Bac em Química e em Química Tecnológica - integral - Araraquara	0	0	4	4	0	0,06	0,00
Química (Lic) - noturno - Araraquara	0	0	2	2	0	0,15	0,00
Química (Lic) - noturno - Presidente Prudente	0	5	3	8	0	0,30	0,30
Sistemas de Informação (Bac) - noturno - Bauru	0	0	3	3	0	0,15	0,00

* Critérios no Capítulo 4 deste Relatório.
** Caso a Vunesp não considerasse a nota do Enem. Referência: classificação do último matriculado em cada curso (Tabela 15 - Convênio com a SE).
*** Devido utilização da nota do Enem (escala 0,00-100,00).

TABELA 36 - Isentos socioeconomicamente carentes****

Totais de ingressantes isentos de taxa, portadores ou não de nota do Enem, incorporada* ou não à nota da Prova de Conhecimentos Gerais da Unesp, estimativa de alteração do ingresso e ganho médio na nota final, em função do Enem, conforme curso. Área de Ciências Exatas, Vestibular Unesp 2017.

CURSO	INGRESSANTES				ESTIMATIVA DE TROCA DE NOMES NO INGRESSO (EXCLUSÃO E INCLUSÃO)**	GANHO MÉDIO NA NOTA FINAL***	
	SEM ENEM	COM ENEM		TOTAL		Classificados	Ingressantes
		Incorporado	Não Incorp.				
Ciência da Computação (Bac) - integral - Bauru	0	2	7	9	0	0,09	0,05
Ciência da Computação (Bac) - integral - São José do Rio Preto	0	1	2	3	0	0,15	0,13
Ciência da Computação (Bac) - vespertino/noturno - Presidente Prudente	1	1	2	4	0	0,06	0,08
Ciências da Computação (Bac) - integral - Rio Claro	0	0	3	3	0	0,17	0,00
Ciências da Computação (Bac) - noturno - Rio Claro	0	0	4	4	0	0,11	0,00
Engenharia Ambiental - integral - Presidente Prudente	3	1	7	11	0	0,05	0,04
Engenharia Ambiental - integral - Rio Claro	0	0	6	6	0	0,10	0,00
Engenharia Ambiental - integral - São José dos Campos	1	0	6	7	0	0,13	0,00
Engenharia Biotecnológica - integral - Assis	0	3	3	6	0	0,15	0,12
Engenharia Cartográfica - integral - Presidente Prudente	1	4	3	8	0	0,16	0,08
Engenharia Civil - integral - Bauru	1	1	12	14	0	0,03	0,01
Engenharia Civil - integral - Guaratinguetá	0	0	4	4	0	0,03	0,00
Engenharia Civil - integral - Ilha Solteira	1	1	6	8	1	0,04	0,03
Engenharia de Alimentos - integral - São José do Rio Preto	0	1	5	6	1	0,13	0,06
Engenharia de Bioprocessos e Biotecnologia - integral - Araraquara	1	1	3	5	0	0,10	0,09
Engenharia de Bioprocessos e Biotecnologia - integral - Botucatu	0	1	7	8	0	0,09	0,00
Engenharia de Biossistemas - integral - Tupã	1	1	9	11	0	0,02	0,03
Engenharia de Energia - integral - Rosana	0	3	7	10	0	0,18	0,13
Engenharia de Materiais - integral - Guaratinguetá	0	0	3	3	0	0,18	0,00
Engenharia de Produção - noturno - Itapeva	0	1	6	7	0	0,12	0,05
Engenharia de Produção Mecânica - integral - Guaratinguetá	0	1	3	4	0	0,14	0,01
Engenharia de Telecomunicações - integral - São João da Boa Vista	1	2	4	7	0	0,17	0,19
Engenharia Elétrica - integral - Bauru	0	2	9	11	0	0,07	0,05
Engenharia Elétrica - integral - Guaratinguetá	0	0	7	7	1	0,09	0,00
Engenharia Elétrica - integral - Ilha Solteira	1	1	0	2	0	0,05	0,39
Engenharia Industrial Madeireira - integral - Itapeva	1	5	4	10	1	0,13	0,22
Engenharia Mecânica - integral - Bauru	1	0	12	13	0	0,04	0,00
Engenharia Mecânica - integral - Guaratinguetá	0	1	5	6	0	0,09	0,00
Engenharia Mecânica - integral - Ilha Solteira	0	1	2	3	0	0,12	0,13
Engenharia Mecânica - noturno - Guaratinguetá	0	4	6	10	0	0,16	0,18
Engenharia Química - integral - Araraquara	1	0	4	5	0	0,03	0,00
Estatística - diurno - Presidente Prudente	0	2	4	6	0	0,11	0,09
Física - Bacharelado em Física Biológica e Licenciatura em Física - integral - São José do Rio Preto	0	2	9	11	0	0,04	0,05
Física - Bacharelado em Física dos Materiais - vespertino/ noturno e Licenciatura em Física - noturno - Bauru	1	5	9	15	0	0,19	0,14
Física (Bac/Lic) - integral - Rio Claro	0	2	1	3	0	0,20	0,35
Física (Bac/Lic) - noturno - Guaratinguetá	1	2	5	8	0	0,17	0,10
Física (Lic) - noturno - Ilha Solteira	0	1	1	2	2	0,17	0,31
Física (Lic) - noturno - Presidente Prudente	0	2	6	8	0	0,11	0,04
Física Médica - integral - Botucatu	1	3	2	6	1	0,22	0,19
Geologia - integral - Rio Claro	1	0	5	6	0	0,02	0,00
Matemática (Bac/Lic) - diurno - São José do Rio Preto	0	2	6	8	0	0,11	0,11
Matemática (Bac/Lic) - integral - Rio Claro	1	1	6	8	1	0,16	0,05
Matemática (Lic) - matutino - Presidente Prudente	0	4	1	5	0	0,47	0,47
Matemática (Lic) - noturno - Bauru	0	1	7	8	0	0,07	0,04
Matemática (Lic) - noturno - Guaratinguetá	0	2	4	6	1	0,14	0,07
Matemática (Lic) - noturno - Ilha Solteira	1	2	1	4	0	0,35	0,35
Matemática (Lic) - noturno - Presidente Prudente	2	4	6	12	0	0,29	0,24
Matemática (Lic) - noturno - São José do Rio Preto	2	7	4	13	0	0,23	0,22
Meteorologia (Bac) - integral - Bauru	4	1	4	9	0	-0,95	-1,37
Química - Bac em Química Ambiental e Lic em Química - integral - São José do Rio Preto	0	2	8	10	0	0,22	0,07
Química - Bac em Química Ambiental Tecnológica e Lic em Química - noturno - Bauru	1	1	6	8	0	0,16	0,01
Química - Bac em Química e em Química Tecnológica - integral - Araraquara	0	2	3	5	0	0,08	0,03
Química (Lic) - noturno - Araraquara	2	0	5	7	0	0,23	0,00
Química (Lic) - noturno - Presidente Prudente	1	3	3	7	5	0,20	0,14
Sistemas de Informação (Bac) - noturno - Bauru	1	1	11	13	1	0,05	0,04

* Critérios no Capítulo 4 deste Relatório.
** Caso a Vunesp não considerasse a nota do Enem. Referência: classificação do último matriculado em cada curso (Tabela 15 - Isentos socioeconomicamente carentes).
*** Devido utilização da nota do Enem (escala 0,00-100,00).
**** Incluídos os cursinhos comunitários apoiados pela Unesp.

8. Dados sobre a utilização da nota do Exame Nacional do Ensino Médio

TABELA 37

Totais de ingressantes, portadores ou não de nota do Enem, incorporada* ou não à nota da Prova de Conhecimentos Gerais da Unesp, estimativa de alteração do ingresso e ganho médio na nota final, em função do Enem, conforme curso. Área de Humanidades, Vestibular Unesp 2017.

CURSO	INGRESSANTES				ESTIMATIVA DE TROCA DE NOMES NO INGRESSO (EXCLUSÃO E INCLUSÃO)**	GANHO MÉDIO NA NOTA FINAL***	
	SEM ENEM	COM ENEM		TOTAL			
		Incorporado	Não Incorp.			Classificados	Ingressantes
Administração (Bac) - diurno - Tupã	2	5	35	42	0	0,07	0,06
Administração (Bac) - noturno - Jaboticabal	5	5	30	40	1	0,04	0,03
Administração (Bac) - noturno - Tupã	4	8	28	40	0	0,16	0,07
Administração Pública (Bac) - diurno - Araraquara	6	5	43	54	0	0,07	0,05
Administração Pública (Bac) - noturno - Araraquara	12	5	33	50	0	0,13	0,04
Arquitetura e Urbanismo - integral - Bauru	1	3	41	45	0	0,01	0,01
Arquitetura e Urbanismo - integral - Presidente Prudente	0	1	39	40	1	0,03	0,01
Arquivologia - diurno - Marília	12	5	12	29	0	0,05	0,06
Artes Cênicas (Bac) - Habilitação em Interpretação Teatral - diurno - São Paulo	1	1	28	30	0	0,01	0,01
Artes Visuais (Bac/Lic) - diurno - São Paulo	10	3	27	40	0	0,01	0,01
Artes Visuais (Bac/Lic) - vespertino/noturno - Bauru	4	7	29	40	0	0,04	0,05
Arte-Teatro (Lic) - noturno - São Paulo	8	2	20	30	0	0,06	0,02
Biblioteconomia - diurno - Marília	9	9	16	34	0	-0,04	-0,12
Ciências Econômicas (Bac) - diurno - Araraquara	3	3	50	56	0	0,02	0,02
Ciências Econômicas (Bac) - noturno - Araraquara	3	1	49	53	1	0,08	0,00
Ciências Sociais (Bac/Lic) - diurno - Araraquara	5	4	41	50	0	0,06	0,03
Ciências Sociais (Bac/Lic) - matutino - Marília	7	4	36	47	0	0,06	0,03
Ciências Sociais (Bac/Lic) - noturno - Araraquara	6	7	37	50	0	0,10	0,05
Ciências Sociais (Bac/Lic) - noturno - Marília	10	11	29	50	1	0,12	0,09
Comunicação Social - Jornalismo - diurno - Bauru	0	2	38	40	0	0,01	0,02
Comunicação Social - Jornalismo - noturno - Bauru	4	2	44	50	0	0,03	0,01
Comunicação Social - Radialismo - diurno - Bauru	3	2	26	31	0	0,04	0,01
Design (Design Gráfico ou Design de Produto) - noturno - Bauru	7	4	49	60	0	0,01	0,00
Design (Design Gráfico) - diurno - Bauru	3	5	22	30	0	0,02	0,03
Direito - matutino - Franca	1	1	58	60	0	0,01	0,00
Direito - noturno - Franca	7	3	50	60	0	0,01	0,01
Filosofia (Bac/Lic) - noturno - Marília	11	1	23	35	0	0,07	0,01
Geografia (Bac/Lic) - diurno - Ourinhos	6	8	25	39	0	0,33	0,50
Geografia (Bac/Lic) - integral - Rio Claro	5	3	32	40	0	0,05	0,00
Geografia (Bac/Lic) - matutino - Presidente Prudente	3	9	27	39	0	0,10	0,11
Geografia (Bac/Lic) - noturno - Ourinhos	9	5	21	35	0	0,06	0,05
Geografia (Bac/Lic) - noturno - Presidente Prudente	13	7	24	44	1	0,13	0,08
Geografia (Lic) - noturno - Rio Claro	9	5	26	40	1	0,08	0,03
História (Bac/Lic) - matutino - Franca	4	2	44	50	0	0,02	0,02
História (Bac/Lic) - noturno - Franca	10	3	37	50	1	0,03	0,01
História (Lic) - matutino - Assis	7	3	35	45	0	0,12	0,03
História (Lic) - noturno - Assis	3	7	35	45	1	0,14	0,06
Letras - Tradutor (Bac) - integral - São José do Rio Preto	2	3	27	32	0	0,03	0,04
Letras (Bac/Lic) - diurno - Araraquara	2	3	55	60	0	0,02	0,01
Letras (Bac/Lic) - noturno - Araraquara	19	2	40	61	0	0,06	0,00
Letras (Lic) - diurno - São José do Rio Preto	8	1	26	35	1	0,08	0,03
Letras (Lic) - matutino - Assis	14	14	42	70	0	-0,01	-0,06
Letras (Lic) - noturno - Assis	24	12	34	70	0	0,05	0,07
Letras (Lic) - noturno - São José do Rio Preto	10	1	32	43	0	0,06	0,00

continua...

continuação...

CURSO	INGRESSANTES				ESTIMATIVA DE TROCA DE NOMES NO INGRESSO (EXCLUSÃO E INCLUSÃO)**	GANHO MÉDIO NA NOTA FINAL***	
	SEM ENEM	COM ENEM		TOTAL		Classificados	Ingressantes
		Incorporado	Não Incorp.				
Música (Bac) - Habilitação em Canto - diurno - São Paulo	3	0	2	5	0	0,00	0,00
Música (Bac) - Habilitação em Instrumento: Cordas - diurno - São Paulo	5	0	5	10	0	0,00	0,00
Música (Bac) - Habilitação em Instrumento: Percussão - diurno - São Paulo	0	2	0	2	0	0,35	0,35
Música (Bac) - Habilitação em Instrumento: Sopros - diurno - São Paulo	6	2	2	10	1	0,11	0,14
Música (Bac) - Habilitação em Instrumento: Teclados - diurno - São Paulo	3	2	4	9	0	0,04	0,07
Música (Bac) - Habilitação em Instrumento: Violão - diurno - São Paulo	3	0	2	5	0	0,01	0,00
Música (Bac) - Habilitações em Composição ou Regência - diurno - São Paulo	8	2	11	21	1	0,04	0,06
Música (Lic) - diurno - São Paulo	9	5	9	23	0	0,04	0,05
Pedagogia (Lic) - diurno - Araraquara	4	9	37	50	0	0,13	0,07
Pedagogia (Lic) - matutino - Marília	18	8	14	40	0	0,07	0,09
Pedagogia (Lic) - noturno - Araraquara	12	11	27	50	0	0,15	0,09
Pedagogia (Lic) - noturno - Bauru	8	6	26	40	1	0,12	0,06
Pedagogia (Lic) - noturno - Marília	26	17	35	78	0	0,11	0,09
Pedagogia (Lic) - noturno - Presidente Prudente	15	13	17	45	1	0,13	0,14
Pedagogia (Lic) - noturno - Rio Claro	10	5	30	45	1	0,12	0,02
Pedagogia (Lic) - noturno - São José do Rio Preto	14	2	26	42	0	0,11	0,02
Pedagogia (Lic) - vespertino - Presidente Prudente	14	5	16	35	0	0,03	0,03
Psicologia - integral - Bauru	2	1	32	35	0	0,01	0,01
Psicologia - matutino/vespertino - Assis	4	3	38	45	0	0,02	0,01
Psicologia - noturno - Bauru	4	1	30	35	0	0,01	0,01
Psicologia - vespertino/noturno - Assis	2	3	40	45	1	0,03	0,02
Relações Internacionais - noturno - Franca	1	0	49	50	0	0,02	0,00
Relações Internacionais - noturno - Marília	2	1	37	40	0	0,02	0,01
Relações Internacionais - vespertino - Franca	1	3	46	50	0	0,02	0,00
Relações Públicas - noturno - Bauru	10	3	37	50	0	0,02	0,03
Serviço Social - matutino - Franca	5	4	31	40	1	0,11	0,05
Serviço Social - noturno - Franca	7	7	36	50	1	0,10	0,04
Turismo - diurno - Rosana	8	11	17	36	0	0,02	-0,07

* Critérios no Capítulo 4 deste Relatório.
** Caso a Vunesp não considerasse a nota do Enem. Referência: classificação do último matriculado em cada curso (Tabela 16).
*** Devido utilização da nota do Enem (escala 0,00-100,00).

8. Dados sobre a utilização da nota do Exame Nacional do Ensino Médio

TABELA 37 - Convênio com a SE

Totais de ingressantes subsidiados de taxa, portadores ou não de nota do Enem, incorporada* ou não à nota da Prova de Conhecimentos Gerais da Unesp, estimativa de alteração do ingresso e ganho médio na nota final, em função do Enem, conforme curso.
Área de Humanidades, Vestibular Unesp 2017.

CURSO	INGRESSANTES				ESTIMATIVA DE TROCA DE NOMES NO INGRESSO (EXCLUSÃO E INCLUSÃO)**	GANHO MÉDIO NA NOTA FINAL***	
	SEM ENEM	COM ENEM		TOTAL		Classificados	Ingressantes
		Incorporado	Não Incorp.				
Administração (Bac) - diurno - Tupã	0	1	8	9	0	0,14	0,09
Administração (Bac) - noturno - Jaboticabal	0	1	5	6	0	0,07	0,01
Administração (Bac) - noturno - Tupã	1	2	9	12	0	0,25	0,04
Administração Pública (Bac) - diurno - Araraquara	0	1	3	4	1	0,13	0,24
Administração Pública (Bac) - noturno - Araraquara	0	1	3	4	0	0,18	0,01
Arquitetura e Urbanismo - integral - Bauru	0	0	2	2	0	0,03	0,00
Arquitetura e Urbanismo - integral - Presidente Prudente	0	0	4	4	0	0,08	0,00
Arquivologia - diurno - Marília	1	2	1	4	0	0,13	0,19
Artes Cênicas (Bac) - Habilitação em Interpretação Teatral - diurno - São Paulo	0	0	5	5	0	0,00	0,00
Artes Visuais (Bac/Lic) - diurno - São Paulo	0	0	3	3	0	0,00	0,00
Artes Visuais (Bac/Lic) - vespertino/noturno - Bauru	0	2	2	4	1	0,03	0,14
Arte-Teatro (Lic) - noturno - São Paulo	0	0	0	0	0	0,08	0,00
Biblioteconomia - diurno - Marília	1	1	4	6	0	0,03	0,02
Ciências Econômicas (Bac) - diurno - Araraquara	0	0	7	7	0	0,02	0,00
Ciências Econômicas (Bac) - noturno - Araraquara	0	0	8	8	0	0,07	0,00
Ciências Sociais (Bac/Lic) - diurno - Araraquara	0	2	8	10	0	0,06	0,06
Ciências Sociais (Bac/Lic) - matutino - Marília	0	1	6	7	0	0,20	0,06
Ciências Sociais (Bac/Lic) - noturno - Araraquara	0	1	6	7	0	0,16	0,07
Ciências Sociais (Bac/Lic) - noturno - Marília	0	3	3	6	0	0,23	0,16
Comunicação Social - Jornalismo - diurno - Bauru	0	1	2	3	0	0,03	0,13
Comunicação Social - Jornalismo - noturno - Bauru	0	1	5	6	0	0,08	0,06
Comunicação Social - Radialismo - diurno - Bauru	0	0	0	0	0	0,04	0,00
Design (Design Gráfico ou Design de Produto) - noturno - Bauru	0	1	2	3	0	0,01	0,02
Design (Design Gráfico) - diurno - Bauru	0	0	3	3	0	0,03	0,00
Direito - matutino - Franca	0	0	4	4	0	0,01	0,00
Direito - noturno - Franca	0	0	4	4	0	0,00	0,00
Filosofia (Bac/Lic) - noturno - Marília	0	1	2	3	1	0,16	0,11
Geografia (Bac/Lic) - diurno - Ourinhos	0	2	5	7	0	0,29	0,29
Geografia (Bac/Lic) - integral - Rio Claro	0	0	2	2	0	0,07	0,00
Geografia (Bac/Lic) - matutino - Presidente Prudente	0	2	5	7	1	0,06	0,06
Geografia (Bac/Lic) - noturno - Ourinhos	0	1	7	8	0	0,02	0,01
Geografia (Bac/Lic) - noturno - Presidente Prudente	0	2	6	8	0	0,26	0,13
Geografia (Lic) - noturno - Rio Claro	0	0	5	5	0	0,16	0,00
História (Bac/Lic) - matutino - Franca	0	0	10	10	0	0,05	0,00
História (Bac/Lic) - noturno - Franca	0	0	8	8	0	0,04	0,00
História (Lic) - matutino - Assis	0	0	4	4	0	0,16	0,00
História (Lic) - noturno - Assis	0	1	6	7	0	0,15	0,13
Letras - Tradutor (Bac) - integral - São José do Rio Preto	0	1	5	6	0	0,06	0,01
Letras (Bac/Lic) - diurno - Araraquara	0	1	10	11	0	0,02	0,02
Letras (Bac/Lic) - noturno - Araraquara	1	1	7	9	1	0,12	0,01
Letras (Lic) - diurno - São José do Rio Preto	0	1	4	5	1	0,15	0,19
Letras (Lic) - matutino - Assis	1	2	8	11	4	0,07	0,11
Letras (Lic) - noturno - Assis	1	4	10	15	0	0,09	0,12
Letras (Lic) - noturno - São José do Rio Preto	1	0	7	8	0	0,17	0,00

continua...

continuação...

CURSO	INGRESSANTES				ESTIMATIVA DE TROCA DE NOMES NO INGRESSO (EXCLUSÃO E INCLUSÃO)**	GANHO MÉDIO NA NOTA FINAL***	
	SEM ENEM	COM ENEM		TOTAL		Classificados	Ingressantes
		Incorporado	Não Incorp.				
Música (Bac) - Habilitação em Canto - diurno - São Paulo	0	0	0	0	0	0,00	0,00
Música (Bac) - Habilitação em Instrumento: Cordas - diurno - São Paulo	0	0	1	1	0	0,00	0,00
Música (Bac) - Habilitação em Instrumento: Percussão - diurno - São Paulo	0	0	0	0	0	0,00	0,00
Música (Bac) - Habilitação em Instrumento: Sopros - diurno - São Paulo	0	1	1	2	0	0,09	0,13
Música (Bac) - Habilitação em Instrumento: Teclados - diurno - São Paulo	0	0	1	1	0	0,00	0,00
Música (Bac) - Habilitação em Instrumento: Violão - diurno - São Paulo	0	0	1	1	0	0,02	0,00
Música (Bac) - Habilitações em Composição ou Regência - diurno - São Paulo	1	0	0	1	0	0,00	0,00
Música (Lic) - diurno - São Paulo	1	0	3	4	0	0,03	0,00
Pedagogia (Lic) - diurno - Araraquara	1	4	3	8	0	0,15	0,20
Pedagogia (Lic) - matutino - Marília	2	1	2	5	1	0,15	0,27
Pedagogia (Lic) - noturno - Araraquara	0	3	3	6	1	0,26	0,20
Pedagogia (Lic) - noturno - Bauru	0	1	6	7	1	0,20	0,10
Pedagogia (Lic) - noturno - Marília	1	6	10	17	0	0,16	0,14
Pedagogia (Lic) - noturno - Presidente Prudente	1	4	5	10	1	0,23	0,22
Pedagogia (Lic) - noturno - Rio Claro	0	0	9	9	0	0,18	0,00
Pedagogia (Lic) - noturno - São José do Rio Preto	0	1	6	7	0	0,17	0,02
Pedagogia (Lic) - vespertino - Presidente Prudente	1	1	3	5	3	0,09	0,04
Psicologia - integral - Bauru	0	0	4	4	0	0,02	0,00
Psicologia - matutino/vespertino - Assis	0	1	2	3	0	0,02	0,06
Psicologia - noturno - Bauru	0	0	1	1	0	0,00	0,00
Psicologia - vespertino/noturno - Assis	0	0	2	2	0	0,05	0,00
Relações Internacionais - noturno - Franca	0	0	8	8	0	0,01	0,00
Relações Internacionais - noturno - Marília	0	0	1	1	0	0,01	0,00
Relações Internacionais - vespertino - Franca	0	1	8	9	0	0,00	0,01
Relações Públicas - noturno - Bauru	0	1	3	4	0	0,02	0,01
Serviço Social - matutino - Franca	0	1	4	5	1	0,19	0,10
Serviço Social - noturno - Franca	0	1	5	6	0	0,18	0,12
Turismo - diurno - Rosana	1	3	7	11	0	0,20	0,14

* Critérios no Capítulo 4 deste Relatório.
** Caso a Vunesp não considerasse a nota do Enem. Referência: classificação do último matriculado em cada curso (Tabela 16 - Convênio com a SE).
*** Devido utilização da nota do Enem (escala 0,00-100,00).

8. Dados sobre a utilização da nota do Exame Nacional do Ensino Médio

TABELA 37 - Isentos socioeconomicamente carentes****

Totais de ingressantes isentos de taxa, portadores ou não de nota do Enem, incorporada* ou não à nota da Prova de Conhecimentos Gerais da Unesp, estimativa de alteração do ingresso e ganho médio na nota final, em função do Enem, conforme curso.
Área de Humanidades, Vestibular Unesp 2017.

CURSO	INGRESSANTES				ESTIMATIVA DE TROCA DE NOMES NO INGRESSO (EXCLUSÃO E INCLUSÃO)**	GANHO MÉDIO NA NOTA FINAL***	
	SEM ENEM	COM ENEM		TOTAL			
		Incorporado	Não Incorp.			Classificados	Ingressantes
Administração (Bac) - diurno - Tupã	1	0	4	5	0	0,07	0,00
Administração (Bac) - noturno - Jaboticabal	0	1	5	6	1	0,06	0,04
Administração (Bac) - noturno - Tupã	2	2	4	8	1	0,11	0,17
Administração Pública (Bac) - diurno - Araraquara	0	2	10	12	0	0,19	0,12
Administração Pública (Bac) - noturno - Araraquara	3	0	8	11	0	0,16	0,00
Arquitetura e Urbanismo - integral - Bauru	0	0	4	4	0	0,01	0,00
Arquitetura e Urbanismo - integral - Presidente Prudente	0	0	2	2	0	0,05	0,00
Arquivologia - diurno - Marília	3	2	3	8	0	0,07	0,09
Artes Cênicas (Bac) - Habilitação em Interpretação Teatral - diurno - São Paulo	0	1	4	5	0	0,05	0,05
Artes Visuais (Bac/Lic) - diurno - São Paulo	2	0	0	2	0	0,02	0,00
Artes Visuais (Bac/Lic) - vespertino/noturno - Bauru	1	2	9	12	0	0,05	0,06
Arte-Teatro (Lic) - noturno - São Paulo	1	1	2	4	0	0,07	0,06
Biblioteconomia - diurno - Marília	3	5	4	12	0	0,16	0,20
Ciências Econômicas (Bac) - diurno - Araraquara	1	0	2	3	0	0,00	0,00
Ciências Econômicas (Bac) - noturno - Araraquara	0	1	3	4	0	0,08	0,04
Ciências Sociais (Bac/Lic) - diurno - Araraquara	1	2	3	6	1	0,15	0,16
Ciências Sociais (Bac/Lic) - matutino - Marília	0	0	8	8	0	0,07	0,00
Ciências Sociais (Bac/Lic) - noturno - Araraquara	0	3	7	10	0	0,06	0,07
Ciências Sociais (Bac/Lic) - noturno - Marília	4	3	10	17	0	0,10	0,10
Comunicação Social - Jornalismo - diurno - Bauru	0	0	6	6	0	0,00	0,00
Comunicação Social - Jornalismo - noturno - Bauru	1	0	10	11	0	0,05	0,00
Comunicação Social - Radialismo - diurno - Bauru	0	0	7	7	0	0,04	0,00
Design (Design Gráfico ou Design de Produto) - noturno - Bauru	0	0	11	11	0	0,00	0,00
Design (Design Gráfico) - diurno - Bauru	1	1	3	5	0	0,03	0,01
Direito - matutino - Franca	0	0	6	6	0	0,01	0,00
Direito - noturno - Franca	1	0	6	7	0	0,01	0,00
Filosofia (Bac/Lic) - noturno - Marília	3	0	6	9	0	0,10	0,00
Geografia (Bac/Lic) - diurno - Ourinhos	1	0	4	5	0	1,88	2,88
Geografia (Bac/Lic) - integral - Rio Claro	1	1	11	13	0	0,02	0,00
Geografia (Bac/Lic) - matutino - Presidente Prudente	0	3	6	9	1	0,15	0,23
Geografia (Bac/Lic) - noturno - Ourinhos	7	0	3	10	0	0,01	0,00
Geografia (Bac/Lic) - noturno - Presidente Prudente	1	2	6	9	1	0,22	0,14
Geografia (Lic) - noturno - Rio Claro	4	1	5	10	0	0,10	0,02
História (Bac/Lic) - matutino - Franca	1	0	4	5	0	0,01	0,00
História (Bac/Lic) - noturno - Franca	2	2	3	7	1	0,03	0,06
História (Lic) - matutino - Assis	0	0	12	12	0	0,17	0,00
História (Lic) - noturno - Assis	0	2	9	11	0	0,12	0,06
Letras - Tradutor (Bac) - integral - São José do Rio Preto	0	0	2	2	0	0,01	0,00
Letras (Bac/Lic) - diurno - Araraquara	0	1	6	7	0	0,03	0,04
Letras (Bac/Lic) - noturno - Araraquara	3	0	9	12	0	0,07	0,00
Letras (Lic) - diurno - São José do Rio Preto	0	0	4	4	0	0,07	0,00
Letras (Lic) - matutino - Assis	2	6	10	18	2	0,18	0,17
Letras (Lic) - noturno - Assis	5	7	10	22	0	0,11	0,13
Letras (Lic) - noturno - São José do Rio Preto	1	1	9	11	0	0,08	0,00

continua...

continuação...

CURSO	INGRESSANTES				ESTIMATIVA DE TROCA DE NOMES NO INGRESSO (EXCLUSÃO E INCLUSÃO)**	GANHO MÉDIO NA NOTA FINAL***	
	SEM ENEM	COM ENEM		TOTAL		Classificados	Ingressantes
		Incorporado	Não Incorp.				
Música (Bac) - Habilitação em Canto - diurno - São Paulo	1	0	0	1	0	0,00	0,00
Música (Bac) - Habilitação em Instrumento: Cordas - diurno - São Paulo	1	0	1	2	0	0,00	0,00
Música (Bac) - Habilitação em Instrumento: Percussão - diurno - São Paulo	0	0	0	0	0	0,00	0,00
Música (Bac) - Habilitação em Instrumento: Sopros - diurno - São Paulo	0	0	1	1	0	0,00	0,00
Música (Bac) - Habilitação em Instrumento: Teclados - diurno - São Paulo	0	1	1	2	0	0,28	0,28
Música (Bac) - Habilitação em Instrumento: Violão - diurno - São Paulo	0	0	1	1	0	0,00	0,00
Música (Bac) - Habilitações em Composição ou Regência - diurno - São Paulo	0	0	0	0	0	0,28	0,00
Música (Lic) - diurno - São Paulo	0	2	0	2	1	0,12	0,35
Pedagogia (Lic) - diurno - Araraquara	1	3	6	10	0	0,26	0,12
Pedagogia (Lic) - matutino - Marília	4	2	3	9	0	0,06	0,03
Pedagogia (Lic) - noturno - Araraquara	2	3	10	15	0	0,19	0,10
Pedagogia (Lic) - noturno - Bauru	1	1	10	12	1	0,11	0,05
Pedagogia (Lic) - noturno - Marília	9	4	12	25	0	0,10	0,08
Pedagogia (Lic) - noturno - Presidente Prudente	0	4	5	9	0	0,12	0,15
Pedagogia (Lic) - noturno - Rio Claro	1	2	4	7	1	0,19	0,08
Pedagogia (Lic) - noturno - São José do Rio Preto	1	0	8	9	0	0,11	0,00
Pedagogia (Lic) - vespertino - Presidente Prudente	4	0	5	9	0	0,00	0,00
Psicologia - integral - Bauru	0	0	8	8	0	0,00	0,00
Psicologia - matutino/vespertino - Assis	0	1	7	8	0	0,05	0,01
Psicologia - noturno - Bauru	0	0	4	4	0	0,02	0,00
Psicologia - vespertino/noturno - Assis	0	0	12	12	0	0,02	0,00
Relações Internacionais - noturno - Franca	0	0	6	6	0	0,02	0,00
Relações Internacionais - noturno - Marília	1	0	8	9	0	0,03	0,00
Relações Internacionais - vespertino - Franca	0	0	5	5	0	0,00	0,00
Relações Públicas - noturno - Bauru	3	1	8	12	0	0,03	0,04
Serviço Social - matutino - Franca	0	1	10	11	0	0,12	0,03
Serviço Social - noturno - Franca	2	3	12	17	0	0,11	0,04
Turismo - diurno - Rosana	2	3	5	10	0	-0,56	-0,67

* Critérios no Capítulo 4 deste Relatório.
** Caso a Vunesp não considerasse a nota do Enem. Referência: classificação do último matriculado em cada curso (Tabela 16 - Isentos socioeconomicamente carentes).
*** Devido utilização da nota do Enem (escala 0,00-100,00).
**** Incluídos os cursinhos comunitários apoiados pela Unesp.

9. Dados socioeconômicos dos inscritos e dos matriculados, por área e no total

TABELA 38

Respostas ao questionário socioeconômico de inscritos e de matriculados, por área e no total. Vestibular Unesp 2017.

	INSCRITOS					MATRICULADOS				
	BIO.	EXA.	HUM.	TOTAL	%	BIO.	EXA.	HUM.	TOTAL	%
01. Qual é o seu sexo?										
Masculino.	15531	14306	10792	40629	40,6	862	1441	1186	3489	47,1
Feminino.	32906	6865	19651	59422	59,4	1317	815	1784	3916	52,9
Não respondida.	0	0	0	0	0,0	0	0	0	0	0,0
02. Qual será sua idade em 31 de dezembro de 2016?										
17 anos ou menos.	16930	9601	12318	38849	38,8	626	825	722	2173	29,3
18 anos.	13237	6253	8872	28362	28,3	630	649	778	2057	27,8
19 anos.	7987	2712	4072	14771	14,8	408	328	531	1267	17,1
20 anos.	4157	1019	1796	6972	7,0	199	138	250	587	7,9
21 a 24 anos.	4534	1093	2044	7671	7,7	237	198	376	811	11,0
25 anos ou mais.	1507	464	1300	3271	3,3	77	116	309	502	6,8
Não respondida.	85	29	41	155	0,2	2	2	4	8	0,1
03. Qual é o seu estado civil legal?										
Solteiro.	47890	20960	29908	98758	98,7	2150	2219	2855	7224	97,6
Casado.	300	101	341	742	0,7	16	30	85	131	1,8
Separado ou divorciado.	59	35	97	191	0,2	5	3	20	28	0,4
Viúvo.	10	1	11	22	0,0	0	0	2	2	0,0
Não respondida.	178	74	86	338	0,3	8	4	8	20	0,3
04. Em que estado mora sua família? (Não indique sua residência temporária.)										
São Paulo.	42886	19885	28948	91719	91,7	2067	2154	2859	7080	95,6
Minas Gerais.	2275	491	659	3425	3,4	40	33	60	133	1,8
Paraná.	535	114	138	787	0,8	13	10	8	31	0,4
Rio de Janeiro.	232	62	56	350	0,3	5	6	5	16	0,2
Mato Grosso do Sul, Mato Grosso, Goiás, Distrito Federal.	1654	407	345	2406	2,4	38	40	17	95	1,3
Demais estados ou outros países.	732	161	220	1113	1,1	10	10	13	33	0,4
Não respondida.	123	51	77	251	0,3	6	3	8	17	0,2
05. Onde se localiza a residência de sua família?										
Na região metropolitana de São Paulo.	12378	4703	7777	24858	24,8	440	416	631	1487	20,1
No interior do estado de São Paulo.	29031	14610	20276	63917	63,9	1545	1708	2169	5422	73,2
No litoral do estado de São Paulo.	1265	464	740	2469	2,5	76	22	49	147	2,0
Na capital de outro estado.	1559	285	369	2213	2,2	29	23	27	79	1,1
No interior de outro estado.	3939	1017	1160	6116	6,1	83	81	89	253	3,4
Não respondida.	265	92	121	478	0,5	6	6	5	17	0,2
06. Onde você cursou o ensino fundamental?										
Todo em escola pública.	16886	8376	13234	38496	38,5	890	963	1340	3193	43,1
Todo em escola particular.	24424	9794	12944	47162	47,1	928	963	1146	3037	41,0
Maior parte em escola pública.	3060	1278	1870	6208	6,2	155	145	229	529	7,1
Maior parte em escola particular.	3867	1635	2267	7769	7,8	192	176	244	612	8,3
Não respondida.	200	88	128	416	0,4	14	9	11	34	0,5

continua...

9. Dados socioeconômicos dos inscritos e dos matriculados, por área e no total

continuação...

	INSCRITOS					MATRICULADOS				
	BIO.	EXA.	HUM.	TOTAL	%	BIO.	EXA.	HUM.	TOTAL	%
07. Que tipo de curso de ensino médio você concluiu ou concluirá?										
Ensino médio comum.	45517	19042	28242	92801	92,8	1971	1988	2689	6648	89,8
Ensino profissionalizante.	2100	1691	1430	5221	5,2	158	223	177	558	7,5
Magistério.	23	5	34	62	0,1	2	0	12	14	0,2
Educação de jovens e adultos (EJA).	261	118	316	695	0,7	16	13	44	73	1,0
Outro.	355	239	325	919	0,9	28	27	37	92	1,2
Não respondida.	181	76	96	353	0,4	4	5	11	20	0,3
08. Em que estado você concluiu ou concluirá o ensino médio?										
São Paulo.	42888	19864	28868	91620	91,6	2067	2144	2844	7055	95,3
Minas Gerais.	2178	459	629	3266	3,3	38	30	59	127	1,7
Paraná.	559	125	135	819	0,8	11	13	13	37	0,5
Rio de Janeiro.	228	71	70	369	0,4	6	7	9	22	0,3
Mato Grosso do Sul, Mato Grosso, Goiás, Distrito Federal.	1602	374	331	2307	2,3	35	38	16	89	1,2
Demais estados ou outros países.	759	176	262	1197	1,2	14	14	14	42	0,6
Não respondida.	223	102	148	473	0,5	8	10	15	33	0,4
09. Onde você cursou o ensino médio?										
Todo em escola pública.	18093	9246	14505	41844	41,8	1069	1129	1566	3764	50,8
Todo em escola particular.	27926	10876	14296	53098	53,1	1023	1031	1233	3287	44,4
Maior parte em escola pública.	794	381	628	1803	1,8	26	34	64	124	1,7
Maior parte em escola particular.	1622	667	1011	3300	3,3	61	62	107	230	3,1
Não respondida.	2	1	3	6	0,0	0	0	0	0	0,0
10. Em que turno você cursou o ensino médio?										
Todo no diurno.	42873	18332	25792	86997	87,0	1960	2011	2488	6459	87,2
Todo no noturno.	1186	666	1232	3084	3,1	33	54	133	220	3,0
Maior parte no diurno.	3124	1516	2233	6873	6,9	134	135	228	497	6,7
Maior parte no noturno.	1252	656	1183	3091	3,1	52	56	121	229	3,1
Não respondida.	2	1	3	6	0,0	0	0	0	0	0,0
11. Em que ano você concluiu ou concluirá o ensino médio?										
2012 ou antes.	5056	1261	2755	9072	9,1	262	280	590	1132	15,3
2013.	3403	732	1295	5430	5,4	153	107	218	478	6,5
2014.	6556	1811	2799	11166	11,2	317	242	400	959	13,0
2015.	11403	4870	6806	23079	23,1	617	577	746	1940	26,2
2016.	20661	11888	15994	48543	48,5	822	1039	1005	2866	38,7
2017 ou após.	1356	608	791	2755	2,8	8	11	11	30	0,4
Não respondida.	2	1	3	6	0,0	0	0	0	0	0,0
12. Onde você estudou a língua inglesa?										
Nunca estudei essa língua.	3229	1284	2113	6626	6,6	136	131	194	461	6,2
Estudei apenas no curso de ensino médio ou equivalente.	21085	9943	14153	45181	45,2	1057	1070	1435	3562	48,1
Estudei no ensino médio e também em cursos de línguas.	23253	9583	13641	46477	46,5	952	1027	1300	3279	44,3
Estudei apenas em cursos de línguas.	686	293	422	1401	1,4	31	23	29	83	1,1
Não respondida.	184	68	114	366	0,4	3	5	12	20	0,3

continua...

9. Dados socioeconômicos dos inscritos e dos matriculados, por área e no total

continuação...

	INSCRITOS					MATRICULADOS				
	BIO.	EXA.	HUM.	TOTAL	%	BIO.	EXA.	HUM.	TOTAL	%
13. Você frequenta ou frequentou cursinho?										
Não.	19918	11516	16083	47517	47,5	863	1046	1292	3201	43,2
Sim, menos de um semestre.	2021	1058	1754	4833	4,8	113	136	172	421	5,7
Sim, um semestre.	3538	1566	2469	7573	7,6	181	208	289	678	9,2
Sim, um ano.	12213	5126	7270	24609	24,6	637	620	853	2110	28,5
Sim, mais de um ano.	10566	1846	2770	15182	15,2	377	241	351	969	13,1
Não respondida.	181	59	97	337	0,3	8	5	13	26	0,4
14. Qual o tipo de cursinho que você frequenta ou frequentou?										
Nunca frequentei cursinho.	19717	11424	15898	47039	47,0	860	1045	1278	3183	43,0
Cursinho particular.	23989	7361	10151	41501	41,5	946	865	1099	2910	39,3
Cursinho comunitário apoiado pela Unesp.	2004	1114	1882	5000	5,0	234	232	336	802	10,8
Cursinho comunitário ou popular organizado por outra instituição.	1983	978	2011	4972	5,0	116	89	214	419	5,7
Outro.	459	182	318	959	1,0	14	21	27	62	0,8
Não respondida.	285	112	183	580	0,6	9	4	16	29	0,4
15. Quantas vezes você já prestou vestibular?										
Nenhuma.	13565	7619	11314	32498	32,5	503	602	717	1822	24,6
Uma.	13411	6383	9489	29283	29,3	715	687	1038	2440	33,0
Duas.	8490	3599	5024	17113	17,1	443	472	609	1524	20,6
Três.	4818	1570	2212	8600	8,6	236	208	291	735	9,9
Quatro ou mais.	8034	1957	2339	12330	12,3	277	286	310	873	11,8
Não respondida.	119	43	65	227	0,2	5	1	5	11	0,1
16. Você já iniciou algum curso superior?										
Não.	43222	19062	26518	88802	88,8	1803	1872	2159	5834	78,8
Sim, mas o abandonei.	2577	972	2145	5694	5,7	189	188	460	837	11,3
Sim, estou cursando.	1203	742	884	2829	2,8	115	123	154	392	5,3
Sim, e já o concluí.	1023	248	677	1948	1,9	57	61	171	289	3,9
Não respondida.	412	147	219	778	0,8	15	12	26	53	0,7
17. Qual é o nível de instrução de seu pai?										
Analfabeto.	295	128	324	747	0,7	9	13	31	53	0,7
Ensino fundamental incompleto.	5970	2591	4703	13264	13,3	257	270	480	1007	13,6
Ensino fundamental completo.	5113	2405	3626	11144	11,1	235	275	362	872	11,8
Ensino médio completo.	13811	6450	9001	29262	29,2	743	738	897	2378	32,1
Superior incompleto.	3566	1614	2118	7298	7,3	174	168	204	546	7,4
Superior completo.	19316	7832	10349	37497	37,5	743	783	959	2485	33,6
Não respondida.	366	151	322	839	0,8	18	9	37	64	0,9
18. Qual é o nível de instrução de sua mãe?										
Analfabeta.	196	80	220	496	0,5	7	6	27	40	0,5
Ensino fundamental incompleto.	4322	2050	3680	10052	10,0	192	230	365	787	10,6
Ensino fundamental completo.	4110	2002	3221	9333	9,3	186	204	284	674	9,1
Ensino médio completo.	13572	6474	9027	29073	29,1	665	719	899	2283	30,8
Superior incompleto.	3587	1536	2154	7277	7,3	173	185	229	587	7,9
Superior completo.	22648	9028	12138	43814	43,8	956	912	1166	3034	41,0
Não respondida.	2	1	3	6	0,0	0	0	0	0	0,0

continua...

9. Dados socioeconômicos dos inscritos e dos matriculados, por área e no total

continuação...

	INSCRITOS					MATRICULADOS				
	BIO.	EXA.	HUM.	TOTAL	%	BIO.	EXA.	HUM.	TOTAL	%
19. Qual é a profissão de seu pai ou responsável? (Se ele for falecido ou aposentado, indique aquela que exerceu na maior parte de sua vida.)										
Proprietário ou administrador de grande ou média empresa.	3276	1292	1716	6284	6,3	99	89	100	288	3,9
Proprietário ou administrador de pequeno negócio.	11372	4863	6400	22635	22,6	468	483	602	1553	21,0
Profissional liberal, professor ou técnico de nível superior.	15357	6067	8337	29761	29,7	670	672	839	2181	29,5
Técnico de nível médio.	5146	2682	3462	11290	11,3	291	318	361	970	13,1
Operário com pouca qualificação.	9314	4653	7536	21503	21,5	476	538	777	1791	24,2
Não exerce atividade remunerada.	3387	1372	2560	7319	7,3	145	140	248	533	7,2
Não respondida.	585	242	432	1259	1,3	30	16	43	89	1,2
20. Qual é a profissão de sua mãe ou responsável? (Se ela for falecida ou aposentada, indique aquela que exerceu na maior parte de sua vida.)										
Proprietária ou administradora de grande ou média empresa.	1329	493	704	2526	2,5	37	32	37	106	1,4
Proprietária ou administradora de pequeno negócio.	6500	2732	3613	12845	12,8	245	254	318	817	11,0
Profissional liberal, professora ou técnica de nível superior.	17521	6903	9732	34156	34,1	783	762	988	2533	34,2
Técnica de nível médio.	4148	1981	2750	8879	8,9	225	252	283	760	10,3
Operária com pouca qualificação.	6804	3597	5812	16213	16,2	372	404	593	1369	18,5
Não exerce atividade remunerada.	11901	5384	7699	24984	25,0	511	549	742	1802	24,3
Não respondida.	234	81	133	448	0,4	6	3	9	18	0,2
21. Você exerce atividade remunerada?										
Não.	43571	18210	25164	86945	86,9	1868	1874	2228	5970	80,6
Sim, regularmente, em tempo parcial.	2204	1356	2381	5941	5,9	111	152	278	541	7,3
Sim, regularmente, em tempo integral.	1449	978	1687	4114	4,1	121	141	279	541	7,3
Sim, mas é trabalho eventual.	950	527	1051	2528	2,5	70	78	173	321	4,3
Não respondida.	263	100	160	523	0,5	9	11	12	32	0,4
22. Qual é a sua participação na vida econômica da família?										
Não trabalho e meus gastos são pagos pela família.	43750	18356	25342	87448	87,4	1879	1898	2265	6042	81,6
Trabalho e recebo ajuda financeira da família.	2222	1342	2227	5791	5,8	125	154	268	547	7,4
Trabalho e sou responsável apenas pelo meu sustento.	1775	1080	2029	4884	4,9	139	145	295	579	7,8
Trabalho e sou o principal responsável pelo sustento da família.	429	310	687	1426	1,4	25	48	125	198	2,7
Não respondida.	261	83	158	502	0,5	11	11	17	39	0,5
23. Qual é a sua profissão?										
Proprietário ou administrador de grande ou média empresa.	83	18	58	159	0,2	5	5	3	13	0,2
Proprietário ou administrador de pequeno negócio.	238	106	213	557	0,6	11	15	26	52	0,7
Profissional liberal, professor ou técnico de nível superior.	725	270	835	1830	1,8	62	59	206	327	4,4
Técnico de nível médio.	1085	971	1213	3269	3,3	77	125	186	388	5,2
Operário com pouca qualificação.	2500	1518	2709	6727	6,7	146	155	296	597	8,1
Não exerço atividade remunerada.	43566	18188	25269	87023	87,0	1867	1895	2241	6003	81,1
Não respondida.	240	100	146	486	0,5	11	2	12	25	0,3
24. Em princípio, como pretende se manter durante o curso universitário?										
Com recursos de meus pais ou responsáveis.	27625	9697	11144	48466	48,4	1049	997	975	3021	40,8
Trabalhando.	6431	4853	10241	21525	21,5	455	532	1151	2138	28,9
Com bolsa de estudo.	12498	5728	7799	26025	26,0	591	626	710	1927	26,0
Com recursos próprios.	564	304	476	1344	1,3	34	37	63	134	1,8
De outra maneira.	1010	457	601	2068	2,1	40	51	55	146	2,0
Não respondida.	309	132	182	623	0,6	10	13	16	39	0,5

continua...

9. Dados socioeconômicos dos inscritos e dos matriculados, por área e no total

continuação...

	INSCRITOS					MATRICULADOS				
	BIO.	EXA.	HUM.	TOTAL	%	BIO.	EXA.	HUM.	TOTAL	%
25. Qual é a renda total mensal de sua família? (Considere a soma de todos os salários dos membros de sua família. SM = Salário Mínimo Nacional.)										
Até 1,9 SM ou até R$ 1.759,00.	7726	3485	6636	17847	17,8	324	372	603	1299	17,5
De 2,0 a 4,9 SM ou de R$ 1.760,00 a R$ 4.399,00.	17824	8487	12178	38489	38,5	967	1002	1290	3259	44,0
De 5,0 a 9,9 SM ou de R$ 4.400,00 a R$ 8.799,00.	11997	5121	6321	23439	23,4	549	537	652	1738	23,5
De 10,0 a 14,9 SM ou de R$ 8.800,00 a R$ 13.199,00.	5551	2331	3010	10892	10,9	207	217	257	681	9,2
De 15,0 a 19,9 SM ou de R$ 13.200,00 a R$ 17.599,00.	2565	874	1125	4564	4,6	66	76	89	231	3,1
20,0 SM ou mais: R$ 17.600,00 ou mais.	2772	872	1170	4814	4,8	66	52	79	197	2,7
Não respondida.	2	1	3	6	0,0	0	0	0	0	0,0
26. Quantas pessoas vivem da renda familiar indicada na pergunta anterior?										
Uma.	583	252	518	1353	1,4	29	25	59	113	1,5
Duas.	4131	1762	3132	9025	9,0	208	199	324	731	9,9
Três.	13139	5555	8456	27150	27,1	606	622	845	2073	28,0
Quatro.	21047	9400	12320	42767	42,7	928	985	1141	3054	41,2
Cinco.	7426	3249	4539	15214	15,2	317	331	447	1095	14,8
Seis ou mais.	2018	919	1429	4366	4,4	85	92	147	324	4,4
Não respondida.	93	34	49	176	0,2	6	2	7	15	0,2
27. Como você classifica a sua cor ou raça? (Categorias adotadas pelo Censo do IBGE.)										
Branca.	34985	14795	20777	70557	70,5	1571	1571	2068	5210	70,4
Parda.	9279	4274	6475	20028	20,0	422	474	600	1496	20,2
Preta.	2126	998	2157	5281	5,3	97	108	211	416	5,6
Amarela.	1970	1074	969	4013	4,0	86	100	85	271	3,7
Indígena.	75	29	62	166	0,2	3	3	6	12	0,2
Não respondida.	2	1	3	6	0,0	0	0	0	0	0,0
28. Neste ano, que vestibulares você pretende prestar?										
Da Unesp, apenas.	7549	4153	7282	18984	19,0	522	609	1010	2141	28,9
Da Unesp e da Fuvest, apenas.	7089	2934	7578	17601	17,6	462	324	627	1413	19,1
Da Unesp e da Unicamp, apenas.	2242	1365	1246	4853	4,9	103	150	180	433	5,8
Da Unesp, da Fuvest e da Unicamp, apenas.	3750	3792	3006	10548	10,5	267	380	329	976	13,2
Da Unesp, da Fuvest, da Unicamp e de outra instituição pública.	16264	4823	4050	25137	25,1	394	421	354	1169	15,8
Da Unesp e de outra instituição não relacionada acima.	11458	4078	7244	22780	22,8	428	371	463	1262	17,0
Não respondida.	85	26	37	148	0,1	3	1	7	11	0,1
29. Como soube do Vestibular da Unesp?										
Informações de meu professor, escola ou cursinho.	26338	11493	16283	54114	54,1	1113	1123	1372	3608	48,7
Divulgação feita pela Unesp: palestra, folheto ou cartaz.	3729	1897	2706	8332	8,3	167	184	235	586	7,9
Amigos ou parentes.	6244	3283	4566	14093	14,1	332	365	539	1236	16,7
Internet, jornal ou outros meios de comunicação.	10845	3876	6051	20772	20,8	487	498	728	1713	23,1
Guia de Profissões Unesp.	1197	590	798	2585	2,6	77	81	92	250	3,4
Não respondida.	84	32	39	155	0,2	3	5	4	12	0,2

TABELA 38 - Convênio com a SE

Respostas ao questionário socioeconômico de inscritos e de matriculados subsidiados de taxa, por área e no total.
Vestibular Unesp 2017.

	INSCRITOS					MATRICULADOS				
	BIO.	EXA.	HUM.	TOTAL	%	BIO.	EXA.	HUM.	TOTAL	%
01. Qual é o seu sexo?										
Masculino.	2444	3202	2268	7914	40,9	111	217	142	470	45,0
Feminino.	5338	1533	4587	11458	59,1	172	141	261	574	55,0
Não respondida.	0	0	0	0	0,0	0	0	0	0	0,0
02. Qual será sua idade em 31 de dezembro de 2016?										
17 anos ou menos.	5920	3637	4934	14491	74,8	205	284	293	782	74,9
18 anos.	1581	956	1575	4112	21,2	67	68	81	216	20,7
19 anos.	167	96	188	451	2,3	5	5	9	19	1,8
20 anos.	37	11	45	93	0,5	2	0	3	5	0,5
21 a 24 anos.	34	17	42	93	0,5	2	0	4	6	0,6
25 anos ou mais.	36	15	67	118	0,6	2	1	12	15	1,4
Não respondida.	7	3	4	14	0,1	0	0	1	1	0,1
03. Qual é o seu estado civil legal?										
Solteiro.	7738	4715	6794	19247	99,4	281	356	395	1032	98,9
Casado.	23	5	42	70	0,4	1	1	5	7	0,7
Separado ou divorciado.	6	2	5	13	0,1	1	0	3	4	0,4
Viúvo.	0	0	3	3	0,0	0	0	0	0	0,0
Não respondida.	15	13	11	39	0,2	0	1	0	1	0,1
04. Em que estado mora sua família? (Não indique sua residência temporária.)										
São Paulo.	7708	4683	6801	19192	99,1	281	354	398	1033	98,9
Minas Gerais.	33	14	18	65	0,3	2	2	1	5	0,5
Paraná.	4	3	3	10	0,1	0	0	0	0	0,0
Rio de Janeiro.	2	1	3	6	0,0	0	0	0	0	0,0
Mato Grosso do Sul, Mato Grosso, Goiás, Distrito Federal.	8	14	4	26	0,1	0	1	1	2	0,2
Demais estados ou outros países.	16	7	16	39	0,2	0	0	1	1	0,1
Não respondida.	11	13	10	34	0,2	0	1	2	3	0,3
05. Onde se localiza a residência de sua família?										
Na região metropolitana de São Paulo.	1118	674	1317	3109	16,0	43	52	69	164	15,7
No interior do estado de São Paulo.	6224	3849	5164	15237	78,7	219	297	318	834	79,9
No litoral do estado de São Paulo.	296	133	260	689	3,6	19	2	10	31	3,0
Na capital de outro estado.	7	9	14	30	0,2	0	0	1	1	0,1
No interior de outro estado.	92	47	71	210	1,1	2	6	5	13	1,2
Não respondida.	45	23	29	97	0,5	0	1	0	1	0,1
06. Onde você cursou o ensino fundamental?										
Todo em escola pública.	6261	3693	5466	15420	79,6	194	269	294	757	72,5
Todo em escola particular.	726	508	639	1873	9,7	57	42	58	157	15,0
Maior parte em escola pública.	467	302	451	1220	6,3	17	26	23	66	6,3
Maior parte em escola particular.	298	216	272	786	4,1	12	20	26	58	5,6
Não respondida.	30	16	27	73	0,4	3	1	2	6	0,6

continua...

9. Dados socioeconômicos dos inscritos e dos matriculados, por área e no total

continuação...

	INSCRITOS					MATRICULADOS				
	BIO.	EXA.	HUM.	TOTAL	%	BIO.	EXA.	HUM.	TOTAL	%
07. Que tipo de curso de ensino médio você concluiu ou concluirá?										
Ensino médio comum.	6926	4056	6107	17089	88,2	230	305	338	873	83,6
Ensino profissionalizante.	672	560	535	1767	9,1	39	43	42	124	11,9
Magistério.	0	0	2	2	0,0	0	0	0	0	0,0
Educação de jovens e adultos (EJA).	58	26	72	156	0,8	3	1	11	15	1,4
Outro.	104	80	114	298	1,5	10	7	11	28	2,7
Não respondida.	22	13	25	60	0,3	1	2	1	4	0,4
08. Em que estado você concluiu ou concluirá o ensino médio?										
São Paulo.	7747	4712	6818	19277	99,5	283	358	400	1041	99,7
Minas Gerais.	4	0	3	7	0,0	0	0	0	0	0,0
Paraná.	2	1	0	3	0,0	0	0	0	0	0,0
Rio de Janeiro.	1	1	2	4	0,0	0	0	1	1	0,1
Mato Grosso do Sul, Mato Grosso, Goiás, Distrito Federal.	0	1	1	2	0,0	0	0	0	0	0,0
Demais estados ou outros países.	3	0	4	7	0,0	0	0	0	0	0,0
Não respondida.	25	20	27	72	0,4	0	0	2	2	0,2
09. Onde você cursou o ensino médio?										
Todo em escola pública.	7318	4414	6426	18158	93,7	266	346	385	997	95,5
Todo em escola particular.	88	115	100	303	1,6	7	7	8	22	2,1
Maior parte em escola pública.	256	130	212	598	3,1	6	2	5	13	1,2
Maior parte em escola particular.	120	76	117	313	1,6	4	3	5	12	1,1
Não respondida.	0	0	0	0	0,0	0	0	0	0	0,0
10. Em que turno você cursou o ensino médio?										
Todo no diurno.	6251	3848	5390	15489	80,0	254	316	334	904	86,6
Todo no noturno.	369	208	371	948	4,9	3	7	14	24	2,3
Maior parte no diurno.	717	428	686	1831	9,5	19	20	37	76	7,3
Maior parte no noturno.	445	251	408	1104	5,7	7	15	18	40	3,8
Não respondida.	0	0	0	0	0,0	0	0	0	0	0,0
11. Em que ano você concluiu ou concluirá o ensino médio?										
2012 ou antes.	16	6	38	60	0,3	1	0	7	8	0,8
2013.	8	10	13	31	0,2	0	1	3	4	0,4
2014.	21	14	22	57	0,3	2	2	0	4	0,4
2015.	46	27	53	126	0,7	4	1	2	7	0,7
2016.	7565	4616	6625	18806	97,1	273	351	388	1012	96,9
2017 ou após.	126	62	104	292	1,5	3	3	3	9	0,9
Não respondida.	0	0	0	0	0,0	0	0	0	0	0,0
12. Onde você estudou a língua inglesa?										
Nunca estudei essa língua.	802	392	624	1818	9,4	14	18	20	52	5,0
Estudei apenas no curso de ensino médio ou equivalente.	4913	2943	4113	11969	61,8	154	214	224	592	56,7
Estudei no ensino médio e também em cursos de línguas.	1978	1338	2029	5345	27,6	114	126	158	398	38,1
Estudei apenas em cursos de línguas.	54	46	66	166	0,9	1	0	1	2	0,2
Não respondida.	35	16	23	74	0,4	0	0	0	0	0,0

continua...

9. Dados socioeconômicos dos inscritos e dos matriculados, por área e no total

	INSCRITOS					MATRICULADOS				
	BIO.	EXA.	HUM.	TOTAL	%	BIO.	EXA.	HUM.	TOTAL	%
13. Você frequenta ou frequentou cursinho?										
Não.	5895	3685	5102	14682	75,8	206	268	283	757	72,5
Sim, menos de um semestre.	487	274	483	1244	6,4	19	25	25	69	6,6
Sim, um semestre.	482	244	424	1150	5,9	23	21	24	68	6,5
Sim, um ano.	723	411	676	1810	9,3	27	39	65	131	12,5
Sim, mais de um ano.	169	109	149	427	2,2	8	5	5	18	1,7
Não respondida.	26	12	21	59	0,3	0	0	1	1	0,1
14. Qual o tipo de cursinho que você frequenta ou frequentou?										
Nunca frequentei cursinho.	5832	3656	5045	14533	75,0	204	266	280	750	71,8
Cursinho particular.	1034	559	914	2507	12,9	41	54	72	167	16,0
Cursinho comunitário apoiado pela Unesp.	191	106	154	451	2,3	13	17	17	47	4,5
Cursinho comunitário ou popular organizado por outra instituição.	554	318	579	1451	7,5	21	15	29	65	6,2
Outro.	119	65	113	297	1,5	2	4	3	9	0,9
Não respondida.	52	31	50	133	0,7	2	2	2	6	0,6
15. Quantas vezes você já prestou vestibular?										
Nenhuma.	5546	3256	4957	13759	71,0	193	237	277	707	67,7
Uma.	1554	977	1327	3858	19,9	59	75	85	219	21,0
Duas.	441	336	383	1160	6,0	17	27	31	75	7,2
Três.	138	84	104	326	1,7	6	8	7	21	2,0
Quatro ou mais.	91	69	69	229	1,2	7	11	3	21	2,0
Não respondida.	12	13	15	40	0,2	1	0	0	1	0,1
16. Você já iniciou algum curso superior?										
Não.	7569	4613	6703	18885	97,5	276	356	394	1026	98,3
Sim, mas o abandonei.	19	12	31	62	0,3	1	0	1	2	0,2
Sim, estou cursando.	104	56	61	221	1,1	3	1	0	4	0,4
Sim, e já o concluí.	48	22	23	93	0,5	0	0	5	5	0,5
Não respondida.	42	32	37	111	0,6	3	1	3	7	0,7
17. Qual é o nível de instrução de seu pai?										
Analfabeto.	94	36	99	229	1,2	1	1	5	7	0,7
Ensino fundamental incompleto.	1953	961	1703	4617	23,8	47	65	87	199	19,1
Ensino fundamental completo.	1401	826	1182	3409	17,6	29	64	60	153	14,7
Ensino médio completo.	2851	1817	2504	7172	37,0	116	138	136	390	37,4
Superior incompleto.	364	293	352	1009	5,2	25	26	26	77	7,4
Superior completo.	1047	765	934	2746	14,2	63	63	82	208	19,9
Não respondida.	72	37	81	190	1,0	2	1	7	10	1,0
18. Qual é o nível de instrução de sua mãe?										
Analfabeta.	60	27	58	145	0,7	1	2	3	6	0,6
Ensino fundamental incompleto.	1470	779	1340	3589	18,5	30	48	68	146	14,0
Ensino fundamental completo.	1240	695	1111	3046	15,7	38	42	49	129	12,4
Ensino médio completo.	2880	1844	2534	7258	37,5	102	128	142	372	35,6
Superior incompleto.	475	306	435	1216	6,3	24	29	31	84	8,0
Superior completo.	1657	1084	1377	4118	21,3	88	109	110	307	29,4
Não respondida.	0	0	0	0	0,0	0	0	0	0	0,0

continua...

9. Dados socioeconômicos dos inscritos e dos matriculados, por área e no total

continuação...

	INSCRITOS					MATRICULADOS				
	BIO.	EXA.	HUM.	TOTAL	%	BIO.	EXA.	HUM.	TOTAL	%
19. Qual é a profissão de seu pai ou responsável? (Se ele for falecido ou aposentado, indique aquela que exerceu na maior parte de sua vida.)										
Proprietário ou administrador de grande ou média empresa.	203	102	164	469	2,4	6	7	11	24	2,3
Proprietário ou administrador de pequeno negócio.	1370	849	1129	3348	17,3	58	62	68	188	18,0
Profissional liberal, professor ou técnico de nível superior.	1153	817	999	2969	15,3	60	68	90	218	20,9
Técnico de nível médio.	1032	717	904	2653	13,7	57	57	43	157	15,0
Operário com pouca qualificação.	3084	1775	2815	7674	39,6	80	142	151	373	35,7
Não exerce atividade remunerada.	814	408	750	1972	10,2	16	20	36	72	6,9
Não respondida.	126	67	94	287	1,5	6	2	4	12	1,1
20. Qual é a profissão de sua mãe ou responsável? (Se ela for falecida ou aposentada, indique aquela que exerceu na maior parte de sua vida.)										
Proprietária ou administradora de grande ou média empresa.	84	40	82	206	1,1	2	1	4	7	0,7
Proprietária ou administradora de pequeno negócio.	744	443	572	1759	9,1	29	33	25	87	8,3
Profissional liberal, professora ou técnica de nível superior.	1547	962	1312	3821	19,7	79	99	103	281	26,9
Técnica de nível médio.	784	490	718	1992	10,3	36	41	44	121	11,6
Operária com pouca qualificação.	2285	1364	2149	5798	29,9	62	87	121	270	25,9
Não exerce atividade remunerada.	2288	1409	1988	5685	29,3	74	96	105	275	26,3
Não respondida.	50	27	34	111	0,6	1	1	1	3	0,3
21. Você exerce atividade remunerada?										
Não.	6524	3902	5581	16007	82,6	249	319	344	912	87,4
Sim, regularmente, em tempo parcial.	806	540	835	2181	11,3	19	28	31	78	7,5
Sim, regularmente, em tempo integral.	239	155	222	616	3,2	3	4	8	15	1,4
Sim, mas é trabalho eventual.	172	120	180	472	2,4	10	6	18	34	3,3
Não respondida.	41	18	37	96	0,5	2	1	2	5	0,5
22. Qual é a sua participação na vida econômica da família?										
Não trabalho e meus gastos são pagos pela família.	6524	3895	5558	15977	82,5	251	320	348	919	88,0
Trabalho e recebo ajuda financeira da família.	672	446	699	1817	9,4	15	15	31	61	5,8
Trabalho e sou responsável apenas pelo meu sustento.	465	326	483	1274	6,6	14	21	18	53	5,1
Trabalho e sou o principal responsável pelo sustento da família.	78	50	86	214	1,1	0	1	3	4	0,4
Não respondida.	43	18	29	90	0,5	3	1	3	7	0,7
23. Qual é a sua profissão?										
Proprietário ou administrador de grande ou média empresa.	19	3	14	36	0,2	0	0	0	0	0,0
Proprietário ou administrador de pequeno negócio.	39	23	38	100	0,5	0	1	1	2	0,2
Profissional liberal, professor ou técnico de nível superior.	39	26	53	118	0,6	2	1	8	11	1,1
Técnico de nível médio.	205	187	249	641	3,3	8	6	14	28	2,7
Operário com pouca qualificação.	881	586	883	2350	12,1	21	29	31	81	7,8
Não exerço atividade remunerada.	6557	3884	5578	16019	82,7	250	321	347	918	87,9
Não respondida.	42	26	40	108	0,6	2	0	2	4	0,4
24. Em princípio, como pretende se manter durante o curso universitário?										
Com recursos de meus pais ou responsáveis.	2026	1134	1176	4336	22,4	98	114	95	307	29,4
Trabalhando.	1613	1352	2590	5555	28,7	63	81	157	301	28,8
Com bolsa de estudo.	3929	2114	2906	8949	46,2	110	154	144	408	39,1
Com recursos próprios.	62	43	61	166	0,9	4	3	2	9	0,9
De outra maneira.	109	67	95	271	1,4	6	5	4	15	1,4
Não respondida.	43	25	27	95	0,5	2	1	1	4	0,4

continua...

9. Dados socioeconômicos dos inscritos e dos matriculados, por área e no total

continuação...

	INSCRITOS					MATRICULADOS				
	BIO.	EXA.	HUM.	TOTAL	%	BIO.	EXA.	HUM.	TOTAL	%
25. Qual é a renda total mensal de sua família? (Considere a soma de todos os salários dos membros de sua família. SM = Salário Mínimo Nacional.)										
Até 1,9 SM ou até R$ 1.759,00.	3007	1490	2717	7214	37,2	67	94	123	284	27,2
De 2,0 a 4,9 SM ou de R$ 1.760,00 a R$ 4.399,00.	3744	2471	3247	9462	48,8	158	195	192	545	52,2
De 5,0 a 9,9 SM ou de R$ 4.400,00 a R$ 8.799,00.	853	639	730	2222	11,5	47	55	69	171	16,4
De 10,0 a 14,9 SM ou de R$ 8.800,00 a R$ 13.199,00.	147	109	128	384	2,0	7	12	15	34	3,3
De 15,0 a 19,9 SM ou de R$ 13.200,00 a R$ 17.599,00.	22	18	19	59	0,3	3	1	3	7	0,7
20,0 SM ou mais: R$ 17.600,00 ou mais.	9	8	14	31	0,2	1	1	1	3	0,3
Não respondida.	0	0	0	0	0,0	0	0	0	0	0,0
26. Quantas pessoas vivem da renda familiar indicada na pergunta anterior?										
Uma.	143	78	106	327	1,7	4	1	1	6	0,6
Duas.	695	385	667	1747	9,0	22	29	31	82	7,9
Três.	2009	1206	1885	5100	26,3	77	88	116	281	26,9
Quatro.	3117	1953	2634	7704	39,8	123	156	156	435	41,7
Cinco.	1328	809	1120	3257	16,8	38	63	69	170	16,3
Seis ou mais.	486	303	439	1228	6,3	19	21	29	69	6,6
Não respondida.	4	1	4	9	0,0	0	0	1	1	0,1
27. Como você classifica a sua cor ou raça? (Categorias adotadas pelo Censo do IBGE.)										
Branca.	4588	2848	3875	11311	58,4	181	220	232	633	60,6
Parda.	2440	1388	2149	5977	30,9	74	97	128	299	28,6
Preta.	611	351	679	1641	8,5	19	26	33	78	7,5
Amarela.	137	142	137	416	2,1	8	15	9	32	3,1
Indígena.	6	6	15	27	0,1	1	0	1	2	0,2
Não respondida.	0	0	0	0	0,0	0	0	0	0	0,0
28. Neste ano, que vestibulares você pretende prestar?										
Da Unesp, apenas.	2605	1486	2373	6464	33,4	76	106	143	325	31,1
Da Unesp e da Fuvest, apenas.	896	508	964	2368	12,2	51	54	62	167	16,0
Da Unesp e da Unicamp, apenas.	408	286	266	960	5,0	22	27	24	73	7,0
Da Unesp, da Fuvest e da Unicamp, apenas.	304	338	280	922	4,8	22	28	36	86	8,2
Da Unesp, da Fuvest, da Unicamp e de outra instituição pública.	778	545	544	1867	9,6	24	41	30	95	9,1
Da Unesp e de outra instituição não relacionada acima.	2780	1570	2421	6771	35,0	88	102	107	297	28,4
Não respondida.	11	2	7	20	0,1	0	0	1	1	0,1
29. Como soube do Vestibular da Unesp?										
Informações de meu professor, escola ou cursinho.	4355	2685	3851	10891	56,2	128	188	200	516	49,4
Divulgação feita pela Unesp: palestra, folheto ou cartaz.	1781	1046	1480	4307	22,2	55	69	74	198	19,0
Amigos ou parentes.	688	448	692	1828	9,4	51	47	59	157	15,0
Internet, jornal ou outros meios de comunicação.	710	416	643	1769	9,1	39	39	58	136	13,0
Guia de Profissões Unesp.	243	137	183	563	2,9	10	15	12	37	3,5
Não respondida.	5	3	6	14	0,1	0	0	0	0	0,0

9. Dados socioeconômicos dos inscritos e dos matriculados, por área e no total

TABELA 38 - Isentos socioeconomicamente carentes*

Respostas ao questionário socioeconômico de inscritos e de matriculados, isentos de taxa, por área e no total. Vestibular Unesp 2017.

	INSCRITOS					MATRICULADOS				
	BIO.	EXA.	HUM.	TOTAL	%	BIO.	EXA.	HUM.	TOTAL	%
01. Qual é o seu sexo?										
Masculino.	1491	1638	1544	4673	36,0	134	242	218	594	43,3
Feminino.	4008	1083	3209	8300	64,0	252	161	366	779	56,7
Não respondida.	0	0	0	0	0,0	0	0	0	0	0,0
02. Qual será sua idade em 31 de dezembro de 2016?										
17 anos ou menos.	1524	878	1317	3719	28,7	84	137	110	331	24,1
18 anos.	1539	842	1349	3730	28,8	121	112	147	380	27,7
19 anos.	913	413	742	2068	15,9	76	63	111	250	18,2
20 anos.	553	195	379	1127	8,7	41	24	49	114	8,3
21 a 24 anos.	725	269	570	1564	12,1	51	52	95	198	14,4
25 anos ou mais.	238	119	393	750	5,8	13	15	72	100	7,3
Não respondida.	7	5	3	15	0,1	0	0	0	0	0,0
03. Qual é o seu estado civil legal?										
Solteiro.	5419	2670	4591	12680	97,7	383	397	555	1335	97,2
Casado.	53	30	106	189	1,5	1	4	21	26	1,9
Separado ou divorciado.	10	13	39	62	0,5	0	1	6	7	0,5
Viúvo.	2	0	2	4	0,0	0	0	0	0	0,0
Não respondida.	15	8	15	38	0,3	2	1	2	5	0,4
04. Em que estado mora sua família? (Não indique sua residência temporária.)										
São Paulo.	5409	2678	4690	12777	98,5	382	400	582	1364	99,3
Minas Gerais.	26	15	16	57	0,4	3	2	1	6	0,4
Paraná.	8	2	6	16	0,1	0	0	1	1	0,1
Rio de Janeiro.	2	2	0	4	0,0	0	0	0	0	0,0
Mato Grosso do Sul, Mato Grosso, Goiás, Distrito Federal.	10	8	3	21	0,2	1	0	0	1	0,1
Demais estados ou outros países.	35	9	29	73	0,6	0	1	0	1	0,1
Não respondida.	9	7	9	25	0,2	0	0	0	0	0,0
05. Onde se localiza a residência de sua família?										
Na região metropolitana de São Paulo.	1311	526	1132	2969	22,9	50	54	85	189	13,8
No interior do estado de São Paulo.	3940	2097	3444	9481	73,1	319	341	486	1146	83,5
No litoral do estado de São Paulo.	122	34	77	233	1,8	10	3	5	18	1,3
Na capital de outro estado.	9	5	15	29	0,2	0	0	2	2	0,1
No interior de outro estado.	91	45	65	201	1,5	6	3	6	15	1,1
Não respondida.	26	14	20	60	0,5	1	2	0	3	0,2
06. Onde você cursou o ensino fundamental?										
Todo em escola pública.	4525	2198	4005	10728	82,7	306	308	459	1073	78,2
Todo em escola particular.	432	282	354	1068	8,2	38	57	57	152	11,1
Maior parte em escola pública.	327	144	236	707	5,4	18	18	50	86	6,3
Maior parte em escola particular.	192	88	130	410	3,2	19	16	16	51	3,7
Não respondida.	23	9	28	60	0,5	5	4	2	11	0,8

* Incluídos os cursinhos comunitários apoiados pela Unesp.

continua...

9. Dados socioeconômicos dos inscritos e dos matriculados, por área e no total

continuação...

	INSCRITOS					MATRICULADOS				
	BIO.	EXA.	HUM.	TOTAL	%	BIO.	EXA.	HUM.	TOTAL	%
07. Que tipo de curso de ensino médio você concluiu ou concluirá?										
Ensino médio comum.	4963	2340	4272	11575	89,2	327	329	519	1175	85,6
Ensino profissionalizante.	444	311	288	1043	8,0	52	66	42	160	11,7
Magistério.	1	3	11	15	0,1	0	0	6	6	0,4
Educação de jovens e adultos (EJA).	41	25	112	178	1,4	2	1	9	12	0,9
Outro.	35	30	56	121	0,9	4	5	7	16	1,2
Não respondida.	15	12	14	41	0,3	1	2	1	4	0,3
08. Em que estado você concluiu ou concluirá o ensino médio?										
São Paulo.	5378	2667	4670	12715	98,0	377	397	577	1351	98,4
Minas Gerais.	29	13	19	61	0,5	4	1	1	6	0,4
Paraná.	9	8	5	22	0,2	0	2	2	4	0,3
Rio de Janeiro.	3	2	5	10	0,1	1	0	0	1	0,1
Mato Grosso do Sul, Mato Grosso, Goiás, Distrito Federal.	10	6	2	18	0,1	1	0	0	1	0,1
Demais estados ou outros países.	41	14	29	84	0,6	0	1	1	2	0,1
Não respondida.	29	11	23	63	0,5	3	2	3	8	0,6
09. Onde você cursou o ensino médio?										
Todo em escola pública.	4980	2440	4339	11759	90,6	339	363	520	1222	89,0
Todo em escola particular.	407	209	300	916	7,1	39	30	47	116	8,4
Maior parte em escola pública.	61	39	65	165	1,3	4	4	9	17	1,2
Maior parte em escola particular.	50	32	48	130	1,0	4	6	8	18	1,3
Não respondida.	1	1	1	3	0,0	0	0	0	0	0,0
10. Em que turno você cursou o ensino médio?										
Todo no diurno.	4294	2121	3530	9945	76,7	321	351	440	1112	81,0
Todo no noturno.	340	166	400	906	7,0	14	11	48	73	5,3
Maior parte no diurno.	538	261	461	1260	9,7	36	26	56	118	8,6
Maior parte no noturno.	326	172	361	859	6,6	15	15	40	70	5,1
Não respondida.	1	1	1	3	0,0	0	0	0	0	0,0
11. Em que ano você concluiu ou concluirá o ensino médio?										
2012 ou antes.	817	334	821	1972	15,2	51	58	145	254	18,5
2013.	443	160	290	893	6,9	33	25	44	102	7,4
2014.	792	307	559	1658	12,8	58	46	71	175	12,7
2015.	1416	738	1242	3396	26,2	131	109	165	405	29,5
2016.	1949	1160	1786	4895	37,7	110	165	154	429	31,2
2017 ou após.	81	21	54	156	1,2	3	0	5	8	0,6
Não respondida.	1	1	1	3	0,0	0	0	0	0	0,0
12. Onde você estudou a língua inglesa?										
Nunca estudei essa língua.	741	307	616	1664	12,8	42	35	57	134	9,8
Estudei apenas no curso de ensino médio ou equivalente.	3452	1724	3014	8190	63,1	240	241	381	862	62,8
Estudei no ensino médio e também em cursos de línguas.	1231	653	1056	2940	22,7	99	124	136	359	26,1
Estudei apenas em cursos de línguas.	60	27	43	130	1,0	4	2	7	13	0,9
Não respondida.	15	10	24	49	0,4	1	1	3	5	0,4

continua...

9. Dados socioeconômicos dos inscritos e dos matriculados, por área e no total

continuação...

	INSCRITOS					MATRICULADOS				
	BIO.	EXA.	HUM.	TOTAL	%	BIO.	EXA.	HUM.	TOTAL	%
13. Você frequenta ou frequentou cursinho?										
Não.	1699	1035	1776	4510	34,8	96	126	186	408	29,7
Sim, menos de um semestre.	350	182	375	907	7,0	29	31	51	111	8,1
Sim, um semestre.	695	331	617	1643	12,7	46	53	71	170	12,4
Sim, um ano.	1767	870	1413	4050	31,2	135	136	199	470	34,2
Sim, mais de um ano.	970	290	555	1815	14,0	79	55	74	208	15,1
Não respondida.	18	13	17	48	0,4	1	2	3	6	0,4
14. Qual o tipo de cursinho que você frequenta ou frequentou?										
Nunca frequentei cursinho.	1668	1025	1720	4413	34,0	97	126	183	406	29,6
Cursinho particular.	1361	467	685	2513	19,4	68	73	75	216	15,7
Cursinho comunitário apoiado pela Unesp.	1561	835	1444	3840	29,6	176	172	243	591	43,0
Cursinho comunitário ou popular organizado por outra instituição.	819	355	823	1997	15,4	43	30	76	149	10,9
Outro.	69	25	51	145	1,1	2	2	4	8	0,6
Não respondida.	21	14	30	65	0,5	0	0	3	3	0,2
15. Quantas vezes você já prestou vestibular?										
Nenhuma.	1629	916	1652	4197	32,4	69	107	153	329	24,0
Uma.	1657	833	1584	4074	31,4	158	123	216	497	36,2
Duas.	1027	499	819	2345	18,1	83	85	112	280	20,4
Três.	519	228	331	1078	8,3	38	41	48	127	9,2
Quatro ou mais.	659	241	355	1255	9,7	38	47	55	140	10,2
Não respondida.	8	4	12	24	0,2	0	0	0	0	0,0
16. Você já iniciou algum curso superior?										
Não.	4819	2370	3975	11164	86,1	319	352	438	1109	80,8
Sim, mas o abandonei.	327	148	400	875	6,7	31	26	84	141	10,3
Sim, estou cursando.	233	143	230	606	4,7	28	18	34	80	5,8
Sim, e já o concluí.	94	47	117	258	2,0	7	7	26	40	2,9
Não respondida.	26	13	31	70	0,5	1	0	2	3	0,2
17. Qual é o nível de instrução de seu pai?										
Analfabeto.	89	47	136	272	2,1	3	3	17	23	1,7
Ensino fundamental incompleto.	1465	682	1415	3562	27,5	77	81	167	325	23,7
Ensino fundamental completo.	982	462	865	2309	17,8	66	79	109	254	18,5
Ensino médio completo.	2066	1018	1639	4723	36,4	156	151	195	502	36,6
Superior incompleto.	264	138	207	609	4,7	21	24	27	72	5,2
Superior completo.	578	352	413	1343	10,4	58	62	56	176	12,8
Não respondida.	55	22	78	155	1,2	5	3	13	21	1,5
18. Qual é o nível de instrução de sua mãe?										
Analfabeta.	55	25	96	176	1,4	5	0	14	19	1,4
Ensino fundamental incompleto.	1285	577	1198	3060	23,6	81	80	146	307	22,4
Ensino fundamental completo.	882	445	811	2138	16,5	52	59	92	203	14,8
Ensino médio completo.	2121	1084	1813	5018	38,7	145	170	207	522	38,0
Superior incompleto.	313	171	259	743	5,7	22	26	37	85	6,2
Superior completo.	842	418	575	1835	14,1	81	68	88	237	17,3
Não respondida.	1	1	1	3	0,0	0	0	0	0	0,0

continua...

9. Dados socioeconômicos dos inscritos e dos matriculados, por área e no total

continuação...

	INSCRITOS					MATRICULADOS				
	BIO.	EXA.	HUM.	TOTAL	%	BIO.	EXA.	HUM.	TOTAL	%
19. Qual é a profissão de seu pai ou responsável? (Se ele for falecido ou aposentado, indique aquela que exerceu na maior parte de sua vida.)										
Proprietário ou administrador de grande ou média empresa.	57	29	36	122	0,9	11	6	1	18	1,3
Proprietário ou administrador de pequeno negócio.	604	308	500	1412	10,9	43	55	66	164	11,9
Profissional liberal, professor ou técnico de nível superior.	676	396	516	1588	12,2	64	66	72	202	14,7
Técnico de nível médio.	628	332	488	1448	11,2	49	59	74	182	13,3
Operário com pouca qualificação.	2596	1264	2357	6217	47,9	157	168	281	606	44,1
Não exerce atividade remunerada.	869	363	775	2007	15,5	57	45	79	181	13,2
Não respondida.	69	29	81	179	1,4	5	4	11	20	1,5
20. Qual é a profissão de sua mãe ou responsável? (Se ela for falecida ou aposentada, indique aquela que exerceu na maior parte de sua vida.)										
Proprietária ou administradora de grande ou média empresa.	18	11	19	48	0,4	2	1	2	5	0,4
Proprietária ou administradora de pequeno negócio.	297	170	216	683	5,3	23	33	21	77	5,6
Profissional liberal, professora ou técnica de nível superior.	701	359	544	1604	12,4	67	67	88	222	16,2
Técnica de nível médio.	526	252	391	1169	9,0	48	42	52	142	10,3
Operária com pouca qualificação.	1923	930	1806	4659	35,9	133	130	223	486	35,4
Não exerce atividade remunerada.	2016	993	1761	4770	36,8	113	130	196	439	32,0
Não respondida.	18	6	16	40	0,3	0	0	2	2	0,1
21. Você exerce atividade remunerada?										
Não.	4645	2207	3695	10547	81,3	321	330	436	1087	79,2
Sim, regularmente, em tempo parcial.	380	216	456	1052	8,1	22	32	53	107	7,8
Sim, regularmente, em tempo integral.	341	229	442	1012	7,8	27	26	69	122	8,9
Sim, mas é trabalho eventual.	108	57	134	299	2,3	14	13	23	50	3,6
Não respondida.	25	12	26	63	0,5	2	2	3	7	0,5
22. Qual é a sua participação na vida econômica da família?										
Não trabalho e meus gastos são pagos pela família.	4645	2206	3683	10534	81,2	320	328	441	1089	79,3
Trabalho e recebo ajuda financeira da família.	314	193	333	840	6,5	29	39	25	93	6,8
Trabalho e sou responsável apenas pelo meu sustento.	352	196	446	994	7,7	25	24	72	121	8,8
Trabalho e sou o principal responsável pelo sustento da família.	155	115	261	531	4,1	10	11	40	61	4,4
Não respondida.	33	11	30	74	0,6	2	1	6	9	0,7
23. Qual é a sua profissão?										
Proprietário ou administrador de grande ou média empresa.	3	1	3	7	0,1	1	1	0	2	0,1
Proprietário ou administrador de pequeno negócio.	16	16	23	55	0,4	0	2	3	5	0,4
Profissional liberal, professor ou técnico de nível superior.	62	35	90	187	1,4	9	8	13	30	2,2
Técnico de nível médio.	258	192	282	732	5,6	16	29	46	91	6,6
Operário com pouca qualificação.	515	300	665	1480	11,4	39	38	83	160	11,7
Não exerço atividade remunerada.	4631	2166	3671	10468	80,7	321	325	436	1082	78,8
Não respondida.	14	11	19	44	0,3	0	0	3	3	0,2
24. Em princípio, como pretende se manter durante o curso universitário?										
Com recursos de meus pais ou responsáveis.	1291	525	592	2408	18,6	94	102	83	279	20,3
Trabalhando.	896	652	1707	3255	25,1	78	87	225	390	28,4
Com bolsa de estudo.	3118	1449	2289	6856	52,8	201	197	254	652	47,5
Com recursos próprios.	38	35	52	125	1,0	4	5	7	16	1,2
De outra maneira.	126	47	83	256	2,0	6	10	12	28	2,0
Não respondida.	30	13	30	73	0,6	3	2	3	8	0,6

continua...

9. Dados socioeconômicos dos inscritos e dos matriculados, por área e no total

continuação...

	INSCRITOS					MATRICULADOS				
	BIO.	EXA.	HUM.	TOTAL	%	BIO.	EXA.	HUM.	TOTAL	%
25. Qual é a renda total mensal de sua família? (Considere a soma de todos os salários dos membros de sua família. SM = Salário Mínimo Nacional.)										
Até 1,9 SM ou até R$ 1.759,00.	2224	1014	2181	5419	41,8	119	133	245	497	36,2
De 2,0 a 4,9 SM ou de R$ 1.760,00 a R$ 4.399,00.	2809	1427	2284	6520	50,3	213	209	294	716	52,1
De 5,0 a 9,9 SM ou de R$ 4.400,00 a R$ 8.799,00.	433	238	260	931	7,2	51	50	41	142	10,3
De 10,0 a 14,9 SM ou de R$ 8.800,00 a R$ 13.199,00.	21	30	16	67	0,5	3	6	4	13	0,9
De 15,0 a 19,9 SM ou de R$ 13.200,00 a R$ 17.599,00.	7	7	6	20	0,2	0	3	0	3	0,2
20,0 SM ou mais: R$ 17.600,00 ou mais.	4	4	5	13	0,1	0	2	0	2	0,1
Não respondida.	1	1	1	3	0,0	0	0	0	0	0,0
26. Quantas pessoas vivem da renda familiar indicada na pergunta anterior?										
Uma.	83	39	117	239	1,8	7	3	18	28	2,0
Duas.	633	267	608	1508	11,6	29	38	74	141	10,3
Três.	1612	740	1370	3722	28,7	105	122	176	403	29,4
Quatro.	2016	1069	1596	4681	36,1	154	161	193	508	37,0
Cinco.	847	452	737	2036	15,7	70	59	88	217	15,8
Seis ou mais.	299	151	314	764	5,9	20	20	33	73	5,3
Não respondida.	9	3	11	23	0,2	1	0	2	3	0,2
27. Como você classifica a sua cor ou raça? (Categorias adotadas pelo Censo do IBGE.)										
Branca.	3144	1547	2483	7174	55,3	230	242	337	809	58,9
Parda.	1767	902	1564	4233	32,6	123	129	158	410	29,9
Preta.	489	211	630	1330	10,3	23	22	77	122	8,9
Amarela.	92	56	66	214	1,6	9	9	11	29	2,1
Indígena.	6	4	9	19	0,1	1	1	1	3	0,2
Não respondida.	1	1	1	3	0,0	0	0	0	0	0,0
28. Neste ano, que vestibulares você pretende prestar?										
Da Unesp, apenas.	1399	732	1572	3703	28,5	140	140	275	555	40,4
Da Unesp e da Fuvest, apenas.	996	468	1033	2497	19,2	91	64	84	239	17,4
Da Unesp e da Unicamp, apenas.	259	184	222	665	5,1	17	28	33	78	5,7
Da Unesp, da Fuvest e da Unicamp, apenas.	463	323	403	1189	9,2	30	46	43	119	8,7
Da Unesp, da Fuvest, da Unicamp e de outra instituição pública.	1313	477	477	2267	17,5	47	47	51	145	10,6
Da Unesp e de outra instituição não relacionada acima.	1065	534	1044	2643	20,4	61	78	98	237	17,3
Não respondida.	4	3	2	9	0,1	0	0	0	0	0,0
29. Como soube do Vestibular da Unesp?										
Informações de meu professor, escola ou cursinho.	2734	1375	2411	6520	50,3	198	213	284	695	50,6
Divulgação feita pela Unesp: palestra, folheto ou cartaz.	523	254	429	1206	9,3	49	37	55	141	10,3
Amigos ou parentes.	698	428	741	1867	14,4	42	55	103	200	14,6
Internet, jornal ou outros meios de comunicação.	1386	580	1035	3001	23,1	85	85	121	291	21,2
Guia de Profissões Unesp.	151	77	132	360	2,8	12	11	20	43	3,1
Não respondida.	7	7	5	19	0,1	0	2	1	3	0,2

10. Aproveitamento das modalidades de inscrição

As três formas de inscrição (paga, subsidiada e isenta de taxa) têm aproveitamentos distintos ao longo do processo, como se constata pela tabela 39.

TABELA 39

Desempenho das modalidades de inscrição, em todas as etapas do processo. Vestibular Unesp 2017.

MODALIDADE DE INSCRIÇÃO	OFERTA	INSCRITOS (% da oferta)	PRESENTES 1ª FASE (% inscrição)	CONVOCADOS 2ª FASE (% presentes na 1ª fase)	PRESENTES 2ª FASE (% convocados na 2ª fase)	CLASSIFICADOS (% do comparecimento)	CHAMADOS (% dos classificados)	MATRICULADOS (% dos chamados)
PAGA*	-	67.706	65182	34864	32095	31839	11498	4988
		-	96,3	53,5	92,1	99,2	36,1	43,4
SUBSIDIADA Convênio com a S.E.**	611.189	19.372	16158	5817	4714	4648	2034	1044
		3,2	83,4	36,0	81,0	98,6	43,8	51,3
Cursinhos comunitários da Unesp***	5.695	3.992	3518	1928	1735	1733	853	629
		70,0	88,1	54,8	90,0	99,9	49,2	73,7
Socieconomicamente carentes***	7.720	7.720	7449	3368	2924	2888	1560	744
		100,0	82,9	45,2	86,8	98,8	54,0	47,7
Total de inscrições isentas e subsidiadas	624.604	32.345	27125	11113	9373	9269	4447	2417
		5,1	83,9	41,0	84,3	98,9	48,0	54,4
TOTAL		100.051	92307	45977	41468	41108	15945	7405
			92,3	49,8	90,2	99,1	38,8	46,4

* candidatos que pagaram valor integral (R$ 170,00) e candidatos que pagaram 50% da taxa de inscrição, conforme Lei Estadual nº 12.782/07, de 20 de dezembro de 2007 (R$ 85,00).

** candidatos que se inscreveram pelo convênio SE: pagaram R$ 42,50 (25% do valor da inscrição).

*** inscrições isentas de taxa.

11. Vestibular Meio de Ano 2017

Em junho de 2017, a Unesp realizou o Vestibular Meio de Ano 2017, conforme Resolução Unesp nº 27, de 31.03.2017, oferecendo 9 cursos em 5 cidades, totalizando 360 vagas.
A divulgação do Vestibular Meio de Ano 2017 da Unesp realizou-se em abril de 2017, contando com cartazes e folhetos específicos.
As inscrições foram realizadas exclusivamente pela internet, das 10h do dia 10 de abril às 16h do dia 28 de abril de 2017 (horários de Brasília), no endereço www.vunesp.com.br, com o preenchimento e envio da ficha de inscrição e o pagamento da taxa de R$ 170,00 por meio de boleto bancário, em qualquer agência bancária ou pela própria internet.
Inscreveram-se 11.800 candidatos, dentre os quais 2.224 foram beneficiados com a lei de redução de taxa (Lei Estadual nº 12.782, de 20.12.2007).
Dos inscritos, 4.063 (34,43%) declararam-se treineiros e 1.873 candidatos (15,9% do total) declararam que não concluiriam o ensino médio a tempo de efetuar matrícula, se convocados.
A Tabela 40 apresenta os cursos oferecidos, as inscrições recebidas e a relação candidato/vaga.

TABELA 40

Cursos, cidades, vagas, inscritos conforme sexo e relação candidato/vaga. Vestibular Unesp Meio de Ano 2017.

CURSO	CIDADE	VAGAS	CANDIDATOS			CAND/VAGA
			Masc.	Fem.	Total	
Área de Ciências Biológicas						
Engenharia Agronômica - integral	Registro	040	237	366	603	15,07
Engenharia Agronômica - integral	Ilha Solteira	040	415	511	926	23,15
Área de Ciências Exatas						
Engenharia Mecânica - integral	Ilha Solteira	040	738	161	899	22,47
Engenharia Elétrica - integral	Ilha Solteira	040	330	144	474	11,85
Engenharia de Produção - noturno	Bauru	040	770	625	1395	34,87
Engenharia de Controle e Automação - integral	Sorocaba	040	372	121	493	12,32
Engenharia Civil - integral	Ilha Solteira	040	616	624	1240	31
Engenharia Ambiental - integral	Sorocaba	040	273	618	891	22,27
Engenharia Aeronáutica - integral	São João da Boa Vista	040	535	281	816	20,4

As provas foram aplicadas nos dias 14.05.2017 (1ª fase) e 10 e 11.06.2017 (2ª fase) em 10 cidades, com abstenção final de 18,9% (1.693 candidatos). Os modelos de provas, os programas e os critérios de classificação foram os mesmos do Vestibular Unesp 2017.
Os resultados foram divulgados em 10.07, com matrículas em 13 e 14.07.2017. Os candidatos classificados foram convocados por meio de chamadas, cujas listagens foram divulgadas pelo site www.vunesp.com.br. A confirmação obrigatória de matrícula ocorreu em 22.08.2017. Para os cursos que ainda não haviam preenchido suas vagas, os candidatos foram convocados para matrícula pela própria escola, através de relação adicional por ordem de classificação.

Sumário das tabelas

TABELA 1
Cidades, instituições, vagas e cursos de graduação da Unesp em 2017. 24

TABELA 2
Cursos, vagas e inscrições, por área, por turno e no total. Vestibular Unesp 2017. 26

TABELA 3
Distribuição de todos os inscritos, por área e sexo, conforme cidade de realização das provas. Vestibular Unesp 2017. 27

TABELA 4
Vagas, distribuição por sexo de todos os inscritos e relação candidato/vaga, conforme curso. Área de Ciências Biológicas, Vestibular Unesp 2017. 30

TABELA 5
Vagas, distribuição por sexo de todos os inscritos e relação candidato/vaga, conforme curso. Área de Ciências Exatas, Vestibular Unesp 2017. 33

TABELA 6
Vagas, distribuição por sexo de todos os inscritos e relação candidato/vaga, conforme curso. Área de Humanidades, Vestibular Unesp 2017. 36

TABELA 7
Totais de candidatos, cidades, instalações e pessoal utilizados na aplicação das provas comuns, por região do Estado. Vestibular Unesp 2017. 42

TABELA 8
Calendário das provas comuns e índices de ausência. Vestibular Unesp 2017. 43

TABELA 9
Presença e ausência de todos os candidatos nas provas comuns, por área e no total. Vestibular Unesp 2017. 43

TABELA 10
Calendário e ausência nas Provas de Habilidades, conforme curso. Vestibular Unesp 2017. 45

TABELA 11
Vagas, evolução da matrícula, vagas remanescentes e totais de matriculados, por sexo e curso. Área de Ciências Biológicas, Vestibular Unesp 2017. 47

TABELA 12
Vagas, evolução da matrícula, vagas remanescentes e totais de matriculados, por sexo e curso. Área de Ciências Exatas, Vestibular Unesp 2017. 50

TABELA 13
Vagas, evolução da matrícula, vagas remanescentes e totais de matriculados, por sexo e curso. Área de Humanidades, Vestibular Unesp 2017. 53

Sumário das tabelas

TABELA 14
Classificação e nota final do primeiro e do último matriculado em cada curso. Área de Ciências Biológicas, Vestibular Unesp 2017. 59

TABELA 15
Classificação e nota final do primeiro e do último matriculado em cada curso. Área de Ciências Exatas, Vestibular Unesp 2017. 60

TABELA 16
Classificação e nota final do primeiro e do último matriculado em cada curso. Área de Humanidades, Vestibular Unesp 2017. 61

TABELA 17
Distribuição percentual das notas finais de todos os matriculados, conforme curso e classe de notas. Área de Ciências Biológicas, Vestibular Unesp 2017. 77

TABELA 18
Distribuição percentual das notas finais de todos os matriculados, conforme curso e classe de notas. Área de Ciências Exatas, Vestibular Unesp 2017. 83

TABELA 19
Distribuição percentual das notas finais de todos os matriculados, conforme curso e classe de notas. Área de Humanidades, Vestibular Unesp 2017. 89

TABELA 20
Percentuais de respostas por alternativa, de todos os presentes (P) e de todos os matriculados (M), por área e no total. Linguagens e Códigos, Prova de Conhecimentos Gerais, Vestibular Unesp 2017. 102

TABELA 21
Percentuais de respostas por alternativa, de todos os presentes (P) e de todos os matriculados (M), por área e no total. Ciências Humanas, Prova de Conhecimentos Gerais, Vestibular Unesp 2017. 116

TABELA 22
Percentuais de respostas por alternativa, de todos os presentes (P) e de todos os matriculados (M), por área e no total. Ciências da Natureza e Matemática, Prova de Conhecimentos Gerais, Vestibular Unesp 2017. 131

TABELA 23
Índices medidos de dificuldade e de discriminação das questões, conforme a Teoria Clássica dos Testes. Vestibular Unesp 2017. 137

TABELA 24
Notas de corte, número de candidatos convocados para a 2ª fase (geral, convênio-SE e isentos). Área de Ciências Biológicas, Vestibular Unesp 2017. 138

TABELA 25
Notas de corte, número de candidatos convocados para a 2ª fase (geral, convênio-SE e isentos). Área de Ciências Exatas, Vestibular Unesp 2017. 139

TABELA 26
Notas de corte, número de candidatos convocados para a 2ª fase (geral, convênio-SE e isentos). Área de Humanidades, Vestibular Unesp 2017. 140

TABELA 27
Percentuais de acertos e de respostas em branco, por questão, de todos os presentes (P) na 2ª fase e de todos os matriculados (M). Prova de Conhecimentos Específicos, Vestibular Unesp 2017. 152

TABELA 28
Índices medidos de dificuldade e de discriminação, por questão, de todos os candidatos presentes, por área e no geral. Prova de Conhecimentos Específicos, Vestibular Unesp 2017. 164

TABELA 29
Distribuição percentual das notas finais de redação de todos os presentes (P) e de todos os matriculados (M), conforme área e classe de notas, Vestibular Unesp 2017. 166

TABELA 30
Média das notas finais e notas zero na redação de todos os candidatos presentes às provas, de subsidiados de taxa pelo convênio com a SE e de isentos socioeconomicamente carentes, por área e no geral. Vestibular Unesp 2017. 167

TABELA 31
Nota final média de todos os candidatos que compareceram às provas, por área, sexo e natureza do Ensino Médio, conforme cidade de realização das provas. Vestibular Unesp 2017. 168

TABELA 32
Candidatos convocados e presentes às provas da 2ª fase e ingressantes, portadores ou não de nota do Enem, incorporada ou não à nota da Prova de Conhecimentos Gerais da Unesp, conforme área e no total. Vestibular Unesp 2017. 171

TABELA 33
Candidatos convocados e presentes às provas da 2ª fase e ingressantes, portadores ou não de nota do Enem, incorporada ou não à nota da Prova de Conhecimentos Gerais da Unesp, conforme dependência administrativa do Ensino Médio. Vestibular Unesp 2017. 172

TABELA 34
Candidatos convocados e presentes às provas da 2ª fase e ingressantes, portadores ou não de nota do Enem, incorporada ou não à nota da Prova de Conhecimentos Gerais da Unesp, conforme renda. Vestibular Unesp 2017. 173

TABELA 35
Totais de ingressantes, portadores ou não de nota do Enem, incorporada ou não à nota da Prova de Conhecimentos Gerais da Unesp, estimativa de alteração do ingresso e ganho médio na nota final, em função do Enem, conforme curso. Área de Ciências Biológicas, Vestibular Unesp 2017. 174

TABELA 36
Totais de ingressantes, portadores ou não de nota do Enem, incorporada ou não à nota da Prova de Conhecimentos Gerais da Unesp, estimativa de alteração do ingresso e ganho médio na nota final, em função do Enem, conforme curso. Área de Ciências Exatas, Vestibular Unesp 2017. 177

Sumário das tabelas

TABELA 37
Totais de ingressantes, portadores ou não de nota do Enem, incorporada ou não à nota da Prova de Conhecimentos Gerais da Unesp, estimativa de alteração do ingresso e ganho médio na nota final, em função do Enem, conforme curso. Área de Humanidades, Vestibular Unesp 2017. 180

TABELA 38
Respostas ao questionário socioeconômico de inscritos e de matriculados, por área e no total. Vestibular Unesp 2017. 186

TABELA 39
Desempenho das modalidades de inscrição, em todas as etapas do processo. Vestibular Unesp 2017. 201

TABELA 40
Cursos, cidades, vagas, inscritos conforme sexo e relação candidato/vaga. Vestibular Unesp Meio de Ano 2017. .. 202